

Bilancio 2023



**CASTAGNETO
BANCA 1910**
CREDITO COOPERATIVO ITALIANO



[castagnetobanca.it](https://www.castagnetobanca.it)

CASTAGNETO BANCA 1910

Sede legale: Castagneto Carducci, Via Vittorio Emanuele, 44 - Tel. 0565 763607
Direzione Generale: Donoratico, Via Aurelia, 11 - Tel. 0565 778711 Fax 0565 778739
Cod. Banca ABI 08461.6

Iscritta al Registro delle Imprese di Livorno al n. 00149160491
Codice fiscale 00149160491
Numero Repertorio Economico Amministrativo (R.E.A.) 31492

Aderente al Gruppo Bancario Cassa Centrale Banca, iscritto all'Albo dei Gruppi Bancari

Soggetta all'attività di direzione e coordinamento della Capogruppo Cassa Centrale Banca - Credito Cooperativo Italiano S.p.A.

Società partecipante al Gruppo IVA Cassa Centrale Banca - P. IVA 025290020220

Aderente a:
Fondo di Garanzia dei Depositanti del Credito Cooperativo
Fondo Nazionale di Garanzia
Conciliatore Bancario Finanziario
Arbitro Bancario Finanziario

Fondi propri al 31 dicembre 2023: euro 134.665.685

SOMMARIO

Relazione degli Amministratori sulla gestione	pag.	7
Relazione del Collegio Sindacale	pag.	89
Relazione del Revisore Contabile	pag.	97
Schemi di Bilancio	pag.	107
- Stato Patrimoniale	pag.	109
- Conto Economico	pag.	111
- Prospetto della Redditività Complessiva	pag.	113
- Prospetto delle variazioni del patrimonio netto	pag.	114
- Rendiconto finanziario	pag.	116

NOTA INTEGRATIVA

Parte A - Politiche contabili	pag.	119
Parte B - Informazioni sullo Stato Patrimoniale	pag.	165
Parte C - Informazioni sul conto economico	pag.	227
Parte D - Redditività complessiva	pag.	257
Parte E - Informazione sui rischi e sulle relative politiche di copertura	Pag.	263
Parte F - Informazioni sul patrimonio	pag.	349
Parte G - Operazione di aggregazione riguardanti imprese o rami d'azienda	pag.	357
Parte H - Operazioni con parti correlate	pag.	361
Parte I - Accordi di pagamento basati su propri strumenti patrimoniali	pag.	369
Parte L - Informativa di settore	pag.	373
Parte M - Informativa sul leasing	pag.	377
Allegati al Bilancio	pag.	383

Cariche Sociali e Direzione al 31/12/2023

Consiglio di Amministrazione

Presidente:	CIULLI Andrea
Vice Presidente:	FAVILLA Fabio
Consiglieri:	CORRIERI Paolo BADALASSI Elena CARTEI Federico CAROLINI Leonardo CECCONI Letizia

Collegio Sindacale

Presidente:	BARONI Laura
Sindaci effettivi:	BARONI Chiara GAI Lorenzo

Organo di Direzione

Direttore Generale:	MANNARI Fabrizio
Vice Direttore Generale:	TUCI Mario

Società di Revisione

Deloitte & Touche SpA

Bilancio 2023





Relazione degli Amministratori sulla gestione

Capitolo 1

Il contesto globale e il credito cooperativo

1.1 – SCENARIO INTERNAZIONALE E CONTESTO ITALIANO

La ripresa globale seguita alla pandemia e all'invasione russa dell'Ucraina ha mostrato nel corso del 2023 segni di rallentamento, con marcate asincronie negli andamenti delle diverse aree economiche mondiali. Il significativo aumento dei tassi di interesse dovuto all'azione che le Banche Centrali hanno messo in atto negli ultimi 2 anni ha contribuito da un lato a ridurre il tasso di inflazione rispetto ai picchi raggiunti nel corso del 2022, avendo però dall'altro un effetto negativo sulla crescita globale. Gli ultimi dati del Fondo Monetario Internazionale (di seguito "FMI") evidenziano come la crescita del PIL mondiale nel corso del 2023 si attesta al 3%, in calo rispetto al 3,5% registrato nel 2022, proiettando poi il valore per il 2024 al 2,9%. Per quanto riguarda le maggiori economie mondiali, negli Stati Uniti la crescita del PIL nel 2023 si attesta secondo il FMI al 2,1% (1,5% per il 2024), mentre per l'Eurozona l'incremento è dello 0,7%: le previsioni però vedono un miglioramento per il 2024, con una stima di crescita pari all'1,2%.

Nell'Eurozona è atteso che prosegua il raffreddamento nella crescita dei prezzi al consumo: secondo le stime del FMI, l'inflazione dovrebbe passare dall'8,4% del 2022 al 5,6% nel 2023, per poi scendere ulteriormente al 3,3% nel 2024. Il calo dell'inflazione non comporterà, secondo tali stime, un aumento della disoccupazione: il tasso è previsto anzi in lieve riduzione rispetto ai livelli del 2022, al 6,6% per il 2023 e al 6,5% per il 2024.

Per quanto riguarda l'economia italiana, lo scenario macroeconomico per il 2023 risulta in linea con le altre grandi economie dell'Eurozona, in un quadro di generale rallentamento dell'attività economica che ha interessato in primo luogo la Germania. Secondo l'ISTAT è in atto un fenomeno di significativa riduzione dell'inflazione, trainato dal forte rallentamento dei listini dei prezzi energetici, il quale, unito ad un graduale, anche se parziale, recupero delle retribuzioni, potrà ridare slancio ai consumi da parte di famiglie e imprese italiane, mentre gli investimenti sono attesi in significativo rallentamento rispetto al biennio precedente. La crescita del PIL nel 2023 si è attestata allo 0,9%, in calo rispetto al 2022, trainata dalla domanda interna; la domanda estera netta ha fornito un apporto lievemente positivo, mentre è stato negativo quello della variazione delle scorte. Per quanto riguarda il mercato del lavoro italiano, i dati ISTAT indicano un tasso di disoccupazione totale stabile al 7,2%, mentre scendono sia il tasso di occupazione (61,8%) che gli inattivi (33,3%).

Il 2023 è stato caratterizzato da un rallentamento dell'inflazione italiana grazie al calo dei costi dell'energia e delle materie prime agricole. I dati ISTAT indicano a dicembre 2023 una inflazione scesa a +0,6% dal +11,6% del dicembre 2022, mentre nella media 2023 i prezzi risultano accresciuti del 5,7%, in netto rallentamento dall'8,1% del 2022, mentre al netto degli energetici e degli alimentari freschi (c.d. "inflazione di fondo"), i prezzi al consumo crescono del 5,1%.

1.2 – MERCATI FINANZIARI E VALUTARI

Per gran parte del 2023 le principali banche centrali mondiali hanno perseverato in politiche monetarie restrittive, intervenendo sui propri tassi di riferimento con l'obiettivo di attenuare le perduranti pressioni inflazionistiche.

Nel primo trimestre del 2023 la Banca Centrale Europea ha deciso di attuare una politica di Quantitative Tightening, riducendo l'ammontare di titoli acquistati, a partire dal 2014, nel quadro del programma di acquisto di attività (PAA). La riduzione è stata pari, in media, a 15 miliardi di Euro al mese. Relativamente al programma di acquisto per l'emergenza pandemica (PEPP), l'intenzione è stata fin dalla prima riunione del 2023 di reinvestire i pagamenti di capitale dei titoli in scadenza fino al 2024, continuando ad applicare flessibilità nel reinvestimento dei rimborsi per contrastare i rischi legati al meccanismo di trasmissione della politica monetaria riconducibili alla pandemia.

Oltre alla politica di Quantitative Tightening, la BCE ha ritenuto opportuno aumentare i tassi di interesse di 50 punti base sia in occasione della riunione di politica monetaria del 2 febbraio 2023 che in quella del 16 marzo, portando il tasso di rifinanziamento principale a 3,50%, il tasso sui depositi overnight a 3,00% e il tasso sui finanziamenti marginali a 3,75%.

Nella riunione di politica monetaria del 4 maggio 2023, il Board di Francoforte ha deciso di continuare con la stretta sul credito con un aumento dei tassi di riferimento di un quarto di punto percentuale, portando il tasso di rifinanziamento principale a 3,75%, il tasso sui depositi overnight a 3,25% e il tasso sui finanziamenti marginali a 4,00%. Durante la stessa riunione il Consiglio Direttivo BCE ha anche comunicato l'interruzione, a partire da luglio, del reinvestimento dei titoli in scadenza nell'ambito del PAA.

In occasione di ciascuna delle successive due riunioni, del 15 giugno e del 27 luglio, la BCE ha continuato ad innalzare i tassi di riferimento di 25 punti base, per contrastare l'inflazione considerata ancora troppo elevata, nonostante alcuni timidi segnali di attenuazione. Inoltre, durante la stessa riunione si è deciso di azzerare la remunerazione delle riserve obbligatorie a partire dal 20 settembre, inizio del periodo di mantenimento.

Nell'incontro del 14 settembre 2023, la BCE, confermando le aspettative, ha varato un ulteriore rialzo dei tassi di interesse di 25 punti base. Si è trattato dell'ultimo di dieci aumenti consecutivi dei tassi di riferimento da parte dell'istituto europeo. Questa decisione ha spinto i tassi ai massimi storici, in particolare il tasso di rifinanziamento principale al 4,50%, il tasso sui depositi overnight al 4,00%, il tasso di rifinanziamento marginale al 4,75%. Il Consiglio direttivo ha inoltre voluto sottolineare che i livelli raggiunti dai tassi di interesse di riferimento dell'Eurozona, mantenuti per un periodo sufficientemente lungo, fornirebbero un contributo sostanziale a un ritorno tempestivo dell'inflazione all'obiettivo target del 2%.

Nelle ultime due riunioni dell'anno, il Board di Francoforte ha lasciato i tassi invariati. L'atteggiamento più cauto è stato influenzato dal graduale allentamento delle pressioni inflazionistiche. La fine del ciclo di rialzi è stata accompagnata dalla pianificazione della riduzione del bilancio per il 2024 con l'annuncio del tapering sul PEPP da 7,5 miliardi di Euro al mese per la seconda parte dell'anno e lo stop integrale dei reinvestimenti a fine anno, oltre alla scadenza dei titoli del portafoglio PAA (circa 350 miliardi di Euro).

Nell'ambito delle TLTRO-III, nel corso del 2023 sono arrivate a scadenza quattro aste delle otto ancora in essere ad inizio anno. In aggiunta a queste, si sono registrate anche le finestre di rimborsi anticipati su base volontaria. Rispetto ai complessivi 2.199 miliardi di Euro erogati alle controparti bancarie dell'Area nell'ambito di questa serie di operazioni, alla fine

del 2023 sono rimasti in essere 392,26 miliardi di Euro.

Spostandosi oltreoceano, nel primo semestre del 2023 la Federal Reserve ha aumentato l'intervallo obiettivo dei tassi di interesse sui Federal Funds di complessivi 75 punti base, portandolo a 5,00% - 5,25%. L'istituto centrale statunitense è intervenuto con rialzi da 25 punti base nelle riunioni di febbraio, marzo e maggio, salvo poi arrestare la stretta monetaria lasciando invariati i propri tassi di riferimento durante tutte le successive riunioni del 2023.

A causa della maggiore aggressività da parte della BCE rispetto alla Fed, sul mercato Forex il cross EUR/USD si è mosso nei dodici mesi del 2023 da area 1,0670 a 1,1130, marcando un'evidente ripresa della Moneta Unica rispetto al 2022.

Il 2023 si è rivelato un anno a doppia velocità per i rendimenti dei principali titoli governativi. I dati macroeconomici, e soprattutto i rialzi dei tassi da parte di Fed e BCE, hanno guidato i movimenti delle curve. Ad eccezione di una fase di volatilità legata alle vicende negative del sistema bancario americano e del fallimento di Credit Suisse, le variazioni di maggior interesse si sono concentrate nell'ultimo trimestre dell'anno. Da marzo ad agosto, infatti, il rendimento del Btp decennale ha visto variazioni piuttosto contenute comprese in un ristretto canale (4,00%-4,40%), per poi registrare un movimento di rialzo nell'ultimo trimestre dell'anno (fino in area 5,00%), prima di ritracciare a 3,60% in chiusura d'anno sulla scorta di una revisione delle aspettative sul possibile ciclo di ribasso dei tassi atteso per il 2024. Lo spread Btp/Bund a 10 anni è passato da oltre 200 punti base di inizio anno fin sotto area 160 punti base a dicembre, grazie anche alla conferma del rating sovrano dell'Italia.

Gli stessi driver che hanno condizionato l'andamento dei mercati obbligazionari hanno di fatto guidato anche quello dei mercati azionari, con l'attenzione degli operatori focalizzata sulle decisioni di politica monetaria delle banche centrali, a cui si sono aggiunte le questioni geopolitiche in Medio Oriente. Il principale indice azionario statunitense ha registrato un rendimento di poco inferiore al 25%, mentre i listini europei hanno beneficiato dell'allentamento delle misure restrittive anti-Covid in Cina, portando alla forte ripresa dei titoli del lusso e delle vendite al dettaglio. Il rally ha interessato anche l'azionario italiano, con l'indice principale che ha messo a segno una delle migliori performance in Europa (+28%). A livello settoriale la performance migliore ha riguardato i titoli bancari e i titoli relativi al settore auto.

1.3 – SISTEMA BANCARIO ITALIANO

Secondo i dati ABI¹, sul fronte della raccolta diretta delle banche in Italia si evidenzia un calo dell'1,5% a dicembre 2023 rispetto all'anno precedente con un aumento del tasso medio della raccolta, salito da 0,61% di dicembre 2022 a 1,16% di dicembre 2023. In particolare, il tasso medio della raccolta bancaria sulle nuove operazioni ha segnato in corso d'anno un progressivo incremento raggiungendo il 3,65% nell'ultimo mese del 2023.

I dati relativi agli impieghi verso la clientela riflettono una dinamica speculare rispetto alla raccolta, con un calo a giugno del 3,9% su base annua. La variazione è leggermente mitigata prendendo in considerazione l'esposizione a famiglie e società non finanziarie (calo del 2,2% su base annua). Si rileva inoltre un aumento al 4,42% a dicembre 2023 del tasso sui nuovi prestiti per l'acquisto di abitazioni. Il tasso medio sui nuovi prestiti alle società non finanziarie è salito invece al 5,69%. Con riferimento alla qualità del credito si nota un incremento delle sofferenze nette, con un rapporto sofferenze nette su impieghi che ha superato marginalmente l'1% a fine 2023 (a fronte del 0,81% di dicembre 2022).

1.4 - L'ANDAMENTO DEL CREDITO COOPERATIVO NELL'INDUSTRIA BANCARIA²

Anche nel corso del 2023 è proseguito, pur se ad un ritmo attenuato rispetto ai precedenti esercizi, il processo di concentrazione all'interno della Categoria del Credito Cooperativo. Il numero di BCC operanti nel nostro Paese è diminuito di quattro unità nel corso dell'anno appena trascorso.

Le filiali BCC sono diminuite in misura molto modesta, strettamente fisiologica al processo di consolidamento in atto, e i comuni in cui le banche di credito cooperativo costituiscono l'unica presenza bancaria è aumentato rispetto al precedente esercizio.

Con riguardo all'attività di intermediazione, si rileva anche per le banche della categoria un progressivo riassorbimento del forte trend di crescita dei finanziamenti che ha caratterizzato gli anni post-pandemia. La variazione su base d'anno degli impieghi lordi a clientela è negativa, pur se la diminuzione risulta di intensità inferiore rispetto all'industria.

In relazione all'attività di raccolta, è proseguito il riassorbimento della liquidità depositata dalla clientela presso le filiali BCC sperimentato a partire dalla seconda metà del 2022. Il trend è in linea con quello rilevato per le banche commerciali.

La riduzione dei crediti deteriorati ha fatto registrare nel corso dell'anno una significativa accelerazione.

Gli assetti strutturali

Il numero di banche di credito cooperativo è pari a dicembre a quota 222, in modesta riduzione rispetto alla fine del precedente anno (-1,8%).

Il numero degli sportelli BCC è pari a 4.089 unità (-0,2% su base d'anno contro il -4,8% delle banche commerciali).

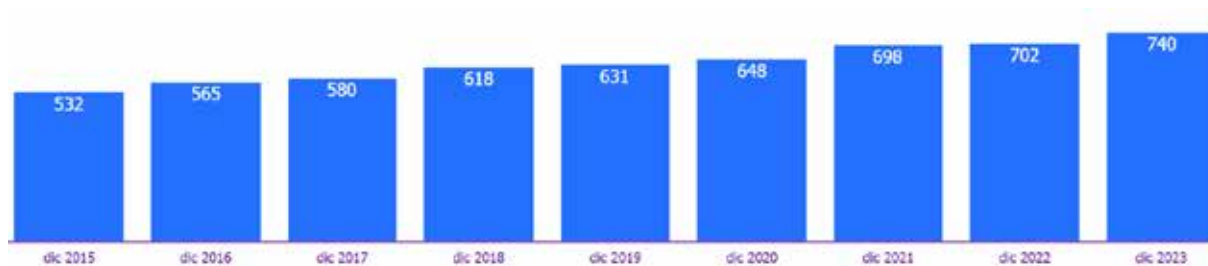
A fine 2023 le BCC-CR sono l'unica presenza bancaria in 740 Comuni, per l'83,9% caratterizzati da popolazione inferiore ai 5.000 abitanti e per il 13,8% da popolazione tra i 5.000 e i 10.000 abitanti. In queste località operano 842 filiali di banche della Categoria.

I Comuni in cui le BCC operavano come unico intermediario bancario erano 38 in meno - 702 - a fine 2022.

¹ ABI, "Monthly Outlook Economia e Mercati Finanziari-Creditizi", gennaio 2024.

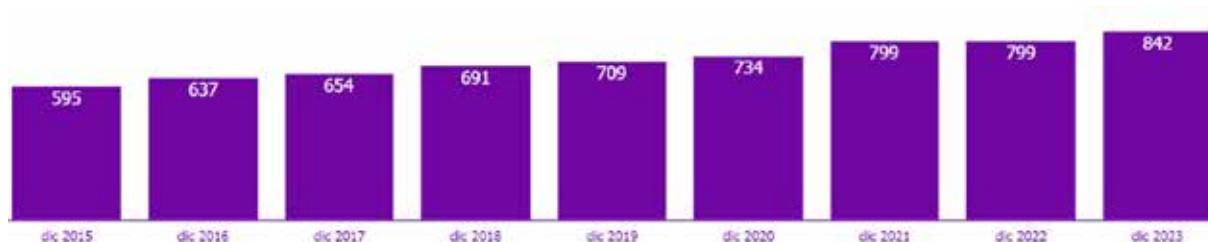
² Le informazioni riportate sono elaborazioni Federcasse su dati Banca d'Italia/Flusso di ritorno BASTRA e segnalazioni di vigilanza.

Numero comuni in cui le BCC sono l'unico presidio bancario



Fonte: Banca d'Italia/Albo degli sportelli

Numero di sportelli BCC nei comuni presidiati "in esclusiva"



Fonte: Banca d'Italia/Albo degli sportelli

Il numero dei soci delle BCC CR ha raggiunto a settembre 2023 -ultima data disponibile - quota 1.432.709, in crescita del 2,5% su base d'anno.

L'organico delle BCC ammonta alla stessa data a 29.064 dipendenti, in sostanziale stazionarietà nell'ultimo trimestre e in crescita su base d'anno (+1,0% a fronte del +0,2% rilevato nell'industria); la componente femminile dell'organico è pari a settembre 2023 a 12.123 unità (+2,2% su base d'anno, contro il +0,9% rilevato per le banche commerciali) e incide per il 41,7% sul totale dei dipendenti BCC (41,2% dodici mesi prima).

I dipendenti complessivi del Credito Cooperativo, compresi quelli delle Federazioni locali e delle società ed enti del sistema, approssimano le 36.000 unità.

Lo sviluppo dell'intermediazione

In un quadro congiunturale che permane debole, con una crescita economica pressoché nulla, frenata dall'inasprimento delle condizioni creditizie, dai prezzi dell'energia ancora elevati, da investimenti in contrazione e consumi stagnanti, si è assistito anche per le BCC a un progressivo riassorbimento nello stock di finanziamenti erogati. La qualità del credito erogato è migliorata significativamente nel corso dell'anno e il rapporto sofferenze/impieghi è oramai stabilmente migliore rispetto a quello medio dell'industria bancaria.

La raccolta ha fatto rilevare una variazione annua negativa, in linea con quanto osservato per le banche commerciali.

Attività di impiego

Gli impieghi lordi delle BCC sono pari alla fine di ottobre a 138,1 miliardi di euro, in leggera crescita nell'ultimo mese rilevato. Su base d'anno l'aggregato presenta una variazione negativa (-2,5% a fronte del -4,2% rilevato nell'industria).

Gli impieghi vivi ammontano a 136,2 miliardi di euro e risultano anch'essi in riduzione su base d'anno: -1,7% a fronte del -4,2% registrato nell'industria bancaria.

Nonostante il trend in rallentamento, permane un gap positivo nella dinamica rispetto alle banche commerciali, principalmente determinato dal positivo andamento dei finanziamenti alle famiglie consumatrici.

Con riguardo ai settori di destinazione del credito, si conferma, infatti, la variazione positiva dei finanziamenti netti rivolti alle famiglie consumatrici: +1,9% su base d'anno a fronte della stazionarietà del sistema bancario complessivo.

Gli impieghi a famiglie consumatrici costituiscono una quota molto significativa e progressivamente crescente dei finanziamenti complessivamente erogati dalle BCC-CR; a ottobre 2023 rappresentano il 42,0% del totale contro il 34,2% dell'industria bancaria.

I finanziamenti netti alle imprese sono in diminuzione su base d'anno (-3,5%), pur se la riduzione permane molto meno rilevante di quella segnalata per l'industria bancaria complessiva (-7,0%).

I finanziamenti vivi delle BCC alle imprese risultano, inoltre, in ripresa nell'ultimo trimestre rilevato (+0,5%).

In termini di consistenze, gli impieghi delle BCC al settore produttivo al lordo della componente deteriorata sono pari alla fine di ottobre a 75,1 miliardi di euro. La variazione su base d'anno è negativa (-4,4%), ma l'entità della riduzione è inferiore rispetto all'industria bancaria (-7,0%).

Al netto della componente deteriorata gli impieghi erogati alle imprese ammontano a 73,6 miliardi di euro.

La quota delle BCC nel mercato degli impieghi a clientela è pari mediamente all'8%, in crescita rispetto al precedente esercizio, sale al 10,9% con riguardo alla sola clientela-imprese e risulta molto più alta nei comparti produttivi di elezione e in relazione alle imprese con meno di 20 addetti.

Nel dettaglio gli impieghi delle BCC rappresentano ad ottobre 2023:

- il 23,1% del totale dei crediti alle imprese artigiane;
- il 23,3% del totale erogato per le attività legate al turismo;
- il 22,9% del totale dei crediti erogati all'agricoltura;
- il 14,5% di quanto erogato al settore delle costruzioni e attività immobiliari;
- l'11,2% dei crediti destinati al commercio;

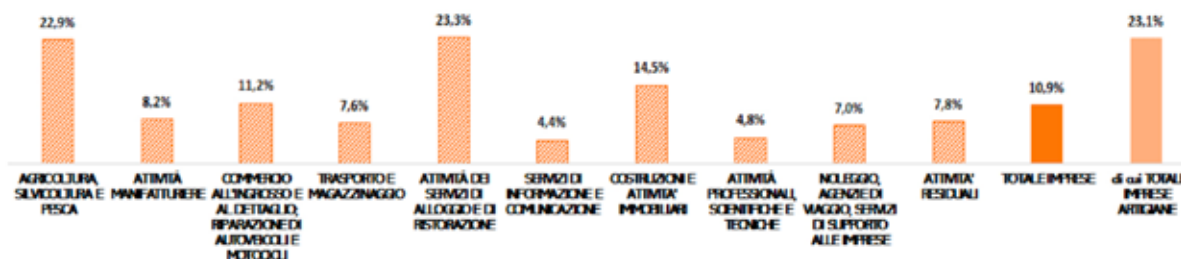
Le quote di mercato BCC in relazione alle imprese di dimensione più ridotta costituiscono:

- il 26,0% dei finanziamenti alle imprese con 6-20 dipendenti (imprese minori);
- il 18,9% del totale erogato alle famiglie produttrici (micro-imprese);

Le quote di mercato BCC risultano ancora maggiori, approssimando il 25-30% in molti comparti, con riguardo alle imprese di dimensioni ridotte (micro-imprese e imprese con meno 6-20 addetti).

Gli impieghi delle BCC rappresentano, infine, il 15,4% del totale dei crediti alle Istituzioni senza scopo di lucro (Terzo Settore) e il 9,8% del totale erogato dall'industria bancaria alle famiglie consumatrici.

Quote di mercato impieghi lordi BCC-CR alle imprese per comparto produttivo di destinazione del credito



FONTE: BANCA d'ITALIA/INFORMAZIONI BANCHE

Qualità del credito

In relazione alla qualità del credito, il rapporto tra crediti deteriorati lordi e impieghi delle BCC risulta pari a settembre 2023 - ultima data disponibile - al 4,2%, in sensibile riduzione su base d'anno (era pari al 5,5% nello stesso periodo dell'anno precedente)

Nel dettaglio:

- Il rapporto sofferenze/impieghi scende all' 1,4% e risulta ormai stabilmente e significativamente inferiore all'industria bancaria (1,9%).
- Il rapporto inadempienze probabili/impieghi è del 2,5%, in riduzione rispetto al 3,0% rilevato a settembre 2022, ma ancora superiore a quanto riscontrato nell'industria (1,7%).
- Il rapporto scaduti/impieghi, infine, è stabile allo 0,3%, in linea con il sistema bancario.

In termini di dinamica, i crediti in sofferenza delle BCC sono diminuiti anche nel corso del 2023 ad un ritmo notevolmente superiore a quello rilevato per le altre banche. Ad ottobre 2023 le sofferenze lorde delle banche della categoria ammontano a meno di 1,9 miliardi di euro e presentano una riduzione su base d'anno pari a oltre cinque volte quella rilevata per l'industria (-37,0% contro -7,3%).

Il rapporto sofferenze/impieghi delle BCC è inferiore al sistema bancario complessivo in tutti i settori di destinazione del credito ed è particolarmente soddisfacente in relazione al credito erogato alle famiglie consumatrici: 0,7% contro l'1,6% dell'industria.

Alla stessa data il tasso di copertura dei crediti deteriorati delle BCC è pari al 72,9%, in crescita dal 71,7% di fine 2022 e notevolmente superiore a quello rilevato a metà 2023 sia nella media dell'industria bancaria (49,9%) che per le sole banche significative (54,1%) e per quelle meno significative (31,8%).

Il tasso di copertura delle sofferenze raggiunge a metà 2023 l'86,4%, mentre quello delle inadempienze probabili il 68,6%.

Attività di raccolta

A partire dalla seconda metà del 2022 si è assistito anche per le banche di credito cooperativo ad un progressivo riassorbimento della liquidità depositata da soci e clienti presso le filiali, attenuatosi nel periodo più recente.

Occorre sottolineare il ridimensionamento rilevato nella raccolta depositata presso le BCC è seguito ad un lungo periodo di crescita dell'aggregato a ritmi straordinariamente elevati, notevolmente superiori a quelli rilevati mediamente nell'in-

dustria.

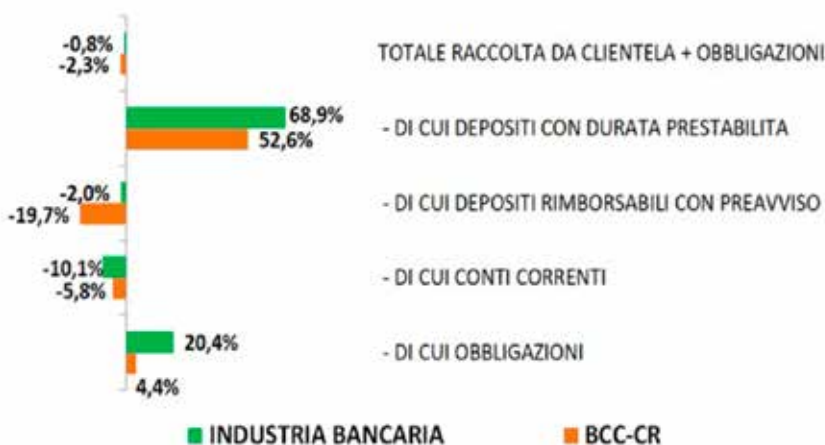
Con specifico riguardo alla componente più liquida, nell'ultimo triennio la crescita è stata per le banche della categoria complessivamente pari a quasi cinque volte quella rilevata per il resto dell'industria

A ottobre 2023 la raccolta complessiva delle BCC ammonta a 189,6 miliardi di euro, in significativa riduzione rispetto al picco di 198,7 miliardi registrato a luglio 2022. Su base d'anno si rileva una diminuzione ancora consistente (-2,3% contro il -0,8% del sistema bancario nel suo complesso), ma l'aggregato risulta in crescita rispetto alla fine del primo semestre 2023.

Sui dodici mesi si rileva una contrazione dei conti correnti inferiore rispetto alla media dell'industria (-5,8% annuo contro il -10,1% del sistema bancario complessivo).

Nel corso dell'anno è iniziata anche per le banche della categoria una progressiva, ricomposizione verso forme tecniche a più lunga scadenza che hanno registrato tassi di crescita considerevoli: i depositi con durata prestabilita sono cresciuti in misura pari al +52,6% contro il +68,9% registrato per l'industria; i certificati di deposito hanno fatto registrare una variazione del +20,4% contro il +125,4% dell'industria; i pronti contro termine sono cresciuti del 38,6% contro il +6,6% medio di sistema; le obbligazioni, infine, hanno fatto registrare una crescita modesta: +4,4%, contro +20,4% della media dell'industria bancaria.

Tasso di variazione annua della raccolta da clientela



Fonte: Federcasse

Posizione patrimoniale

Con riferimento alla dotazione patrimoniale, l'aggregato "capitale e riserve" delle BCC-CR risulta in crescita significativa su base d'anno: è pari a ottobre a 23,6 miliardi di euro: +8,0% su base d'anno, contro +0,1% dell'industria bancaria.

I coefficienti patrimoniali appaiono a giugno 2023 – ultima rilevazione disponibile - in crescita significativa rispetto alla fine del 2022.

Il Total Capital Ratio è pari al 24,4% (23,4% a dicembre 2022), il Tier1 Ratio è pari al 23,4% (22,6% alla fine dello scorso esercizio).

Il rapporto tra il capitale di migliore qualità e le attività ponderate per il rischio (CET1 Ratio) è a quota 23,3%, in crescita dal 22,4% dello scorso dicembre e significativamente superiore a quello rilevato per le banche significative e per quelle meno significative, i cui valori hanno raggiunto rispettivamente il 15,9% e il 16,8%.

Andamento CET1 Ratio nell'industria bancaria italiana



Fonte: Federcasse

Aspetti reddituali

In relazione, infine, agli aspetti reddituali, informazioni preliminari provenienti dal flusso di ritorno BASTRA della Banca d'Italia e relative alla fine del terzo trimestre 2023 indicano che il margine di interesse delle BCC-CR ha superato alla fine del III trimestre i 4,7 miliardi di euro, in crescita di oltre il 21% su base d'anno (+ 53% per l'industria bancaria nel suo complesso). Le commissioni nette approssimano 1,5 miliardi di euro e risultano in sensibile crescita sui dodici mesi (+4,3%), a fronte della contrazione rilevata mediamente nel sistema bancario (-3,6%).

1.5 – SCENARIO ECONOMICO REGIONALE

Congiuntura economica

Nella prima parte del 2023 l'attività economica in Toscana ha rallentato, condizionata ancora dall'elevata inflazione e dalle politiche monetarie restrittive messe in atto per contrastarla. Le dinamiche si sono mostrate eterogenee tra i principali settori. L'indicatore trimestrale dell'economia regionale (ITER), sviluppato dalla Banca d'Italia, segnala per il primo semestre un aumento del prodotto dell'1 per cento, inferiore di quasi 3 punti percentuali alla crescita del 2022 e lievemente più contenuto di quello stimato per l'intero Paese.

Il settore industriale ha registrato una flessione del 3,4%, con cali più marcati nel comparto della moda e in quello dei trasporti. Il settore agricolo ha registrato una crescita del 2,5%, trainata dalla produzione di vino e olio d'oliva. Il settore turistico ha registrato una crescita del 4%, con un aumento del numero di arrivi e presenze.

Il tasso di occupazione è aumentato dell'1,1% rispetto al 2022, raggiungendo il 68,9%. Il tasso di disoccupazione è diminuito al 5,7%, inferiore alla media nazionale del 7,9%.

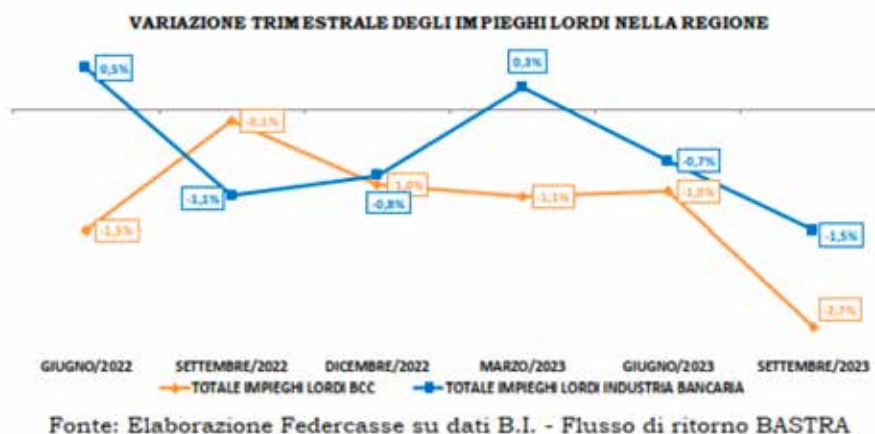
Congiuntura bancaria

Nella regione sono presenti 15 BCC e 297 sportelli. Gli sportelli del Credito Cooperativo sono presenti in 161 comuni.

Nell'ultimo trimestre del 2023 gli impieghi lordi sono diminuiti, in linea con la dinamica su base annua del credito erogato dalle BCC e dall'industria bancaria nella regione che è stata modesta ed inferiore a quella rilevata per il sistema bancario nella regione.

Gli impieghi lordi erogati dalle BCC a clientela residente nella regione ammontano, a settembre 2023, a 9,8 miliardi di euro, in diminuzione sui dodici mesi (-5,7% su base d'anno contro il -2,7% dell'industria bancaria), per una quota di mercato dell'10,7%. Gli impieghi vivi erogati dalle BCC nella regione ammontano alla stessa data a 9,7 miliardi di euro (-4,3% su base d'anno contro il -2,9% dell'industria bancaria complessiva). Gli impieghi vivi a breve termine a clientela residente nella regione sono la voce del credito erogato che registra l'andamento più negativo per le banche della categoria: -4,5%, calo comunque inferiore alla media bancaria (-5%).

Dopo una variazione annua pari al -1%, da giugno 2023 il credito erogato dalle BCC registra un forte calo per entrambi gli impieghi, attestandosi, a settembre 2023, al -2,7% con riguardo agli impieghi lordi e a -2,5% al netto delle sofferenze. Invece, nell'ultimo trimestre, la variazione annua della media dell'industria bancaria regionale si ferma a -1,5% rispetto agli impieghi lordi e a -1,8% con riguardo agli impieghi vivi.



Con riguardo ai settori di destinazione del credito, a settembre 2023 gli impieghi lordi a famiglie consumatrici erogati da BCC ammontano a 4,4 miliardi di euro (-2,4% su base d'anno, contro il +0,3% registrato dall'industria bancaria). Simile la variazione al netto delle sofferenze: pari a -1,5% per le BCC e a +0,3% per l'industria bancaria complessiva.

La variazione annua degli impieghi lordi erogati alle imprese con 5-20 addetti è negativa sia per le BCC (-11,6%) sia per la media bancaria regionale (-10,6%). Seppure inferiore anche la variazione annua degli impieghi lordi per le imprese con più di 20 addetti è negativa per le BCC (-6,7%) per le banche della categoria contro -4,6% della media bancaria.

La quota delle BCC nel mercato degli impieghi a clientela della regione, in diminuzione su base d'anno è pari mediamente all'10,5%, sale al 13,8% per le microimprese.

IMPIEGHI LORDI A CLIENTELA: QUOTE DI MERCATO BCC

	TOTALE CLIENTELA	di cui:		
		FAMIGLIE CONSUMATRICI	MICROIMPRESE	IMPRESE
SETTEMBRE/2022	10,8%	10,4%	14,4%	11,6%
DICEMBRE/2022	10,8%	10,3%	14,4%	11,7%
MARZO/2023	10,6%	10,2%	14,3%	11,5%
GIUGNO/2023	10,6%	10,2%	14,1%	11,4%
SETTEMBRE/2023	10,5%	10,1%	13,8%	11,3%

Fonte: Elaborazione Federcasse su dati B.I. - Flusso di ritorno BASTRA

In relazione alla qualità del credito erogato, i crediti deteriorati lordi delle BCC ammontano a 466 milioni di euro, in significativa diminuzione su base d'anno (-36,8% contro il -18,1% dell'industria bancaria).

RAPPORTO DETERIORATI LORDI/IMPIEGHI



Con riguardo all'attività di raccolta, i depositi da clientela delle BCC ammontano a 13,3 miliardi di euro, in calo del -3,8% annuo, sia per le banche di categoria sia per la media dell'industria bancaria regionale. Anche la componente più liquida, costituita dai conti correnti, diminuisce: -4,9% contro il -7,7% del sistema bancario regionale.

La quota BCC nel mercato dei depositi da clientela, in calo nell'ultimo semestre, a settembre 2023 è pari nella regione al 12,6% e sale al 14% con riguardo ai soli depositi in conto corrente.

DEPOSITI: QUOTE DI MERCATO BCC

	TOTALE DEPOSITI	di cui:		
		in conto corrente	con durata prestabilita	rimborsabili con preavviso
SETTEMBRE/2022	12,6%	13,6%	19,7%	2,7%
DICEMBRE/2022	12,5%	13,7%	13,1%	2,6%
MARZO/2023	12,3%	13,6%	13,1%	2,4%
GIUGNO/2023	12,4%	13,8%	11,5%	2,2%
SETTEMBRE/2023	12,6%	14,0%	11,3%	2,1%

Fonte: Elaborazione Federcasse su dati B.I. - Flusso di ritorno BASTRA

Riportiamo infine l'insediamento delle BCC nelle quattro province in cui la nostra Banca ha sportelli

LUCCA							
Numero BCC (sede legale):	1	Numero di sportelli:	24	Numero di comuni:	15		
Statistiche per taglia demografica del comune:							
	fino a 5mila abitanti	da 5 a 10mila abitanti	da 10 a 25mila abitanti	da 25 a 50mila abitanti	da 50 a 100mila abitanti	da 100 a 250mila abitanti	oltre 250mila abitanti
Numero di sportelli	4	3	7	4	6		
Numero di comuni	4	3	4	2	2		
PISA							
Numero BCC (sede legale):	1	Numero di sportelli:	29	Numero di comuni:	12		
Statistiche per taglia demografica del comune:							
	fino a 5mila abitanti	da 5 a 10mila abitanti	da 10 a 25mila abitanti	da 25 a 50mila abitanti	da 50 a 100mila abitanti	da 100 a 250mila abitanti	oltre 250mila abitanti
Numero di sportelli		3	6	12	8		
Numero di comuni		2	5	4	1		

LIVORNO						
Numero BCC (sede legale):	2	Numero di sportelli:	26	Numero di comuni:	14	
Statistiche per taglia demografica del comune:						
	fino a 5mila abitanti	da 5 a 10mila abitanti	da 10 a 25mila abitanti	da 25 a 50mila abitanti	da 50 a 100mila abitanti	da 100 a 250mila abitanti
Numero di sportelli	6	3	4	7	6	
Numero di comuni	5	2	3	3	1	

GROSSETO						
Numero BCC (sede legale):		Numero di sportelli:	32	Numero di comuni:	19	
Statistiche per taglia demografica del comune:						
	fino a 5mila abitanti	da 5 a 10mila abitanti	da 10 a 25mila abitanti	da 25 a 50mila abitanti	da 50 a 100mila abitanti	da 100 a 250mila abitanti
Numero di sportelli	12	7	6	7		
Numero di comuni	10	5	3	1		

1.6 – INIZIATIVE VOLTE AL CONSEGUIMENTO DEGLI SCOPI STATUTARI E DELL'IDEA CO-OPERATIVA

Prima di illustrare l'andamento della gestione aziendale, vengono indicati, ai sensi dell'art. 2545 c.c., "i criteri seguiti nella gestione sociale per il conseguimento dello scopo mutualistico", ripresi anche dall'art.2 della Legge n.59/92.

L'art. 2 della legge 59/92 e l'art. 2545 c.c. dispongono che "nelle società cooperative e nei loro consorzi, la relazione degli amministratori ... deve indicare specificamente i criteri seguiti nella gestione sociale per il conseguimento dello scopo mutualistico".

A tale proposito occorre illustrare:

• Collegamento con la base sociale e con i membri della comunità locale

Dopo una parziale riapertura nel 2022, l'anno appena trascorso ha visto la piena ripresa delle attività di incontro con soci e clienti. La tradizionale gita sociale per il 2023 si è svolta a maggio ed è stata una crociera nel Mediterraneo, che ha toccato Turchia ed isole greche. La partecipazione è stata ampia, a testimonianza del gradimento di iniziative come questa rivolte al consolidamento dei rapporti con la base sociale.

Ma sono numerose altre le iniziative messe in pratica dalla banca nel 2023. Nell'ambito dell'arte si sono realizzate due mostre nella sede di rappresentanza di Livorno, una del pittore Giovanni March ed una seconda a fine anno dal titolo "Rappresentazione della città: Livorno, la sua storia e i suoi mutamenti nella percezione artistica dal 1600 ad oggi" . Inoltre altra mostra, ma questa volta fotografica, del fotoreporter Fabrizio Sbrana, intitolata "+2°: accelerazione pericolosa" incentrata su testimonianze sulla desertificazione e lo scioglimento dei ghiacci, accompagnata da conferenze riservate a studenti e cittadinanza condotte da Alessandro Gianni di GreenPeace. Infine, si è arricchita la collana di libri che ogni anno la banca dona a soci e clienti: l'ultimo numero si intitola "paesaggi litoranei – dal fiume Arno al promontorio di Piombino" volto ad esplorare le nostre coste ed a raccontarne storia ed aneddoti.

Per quanto riguarda le iniziative rivolte ai giovani anche quest'anno abbiamo erogato cinque borse di studio in memoria di Silvano Badalassi e rivolte ai giovani studenti che si sono diplomati con il massimo dei voti in amministrazione finanza e marketing nella provincia di Livorno. Inoltre è iniziata una collaborazione con il giornalista Fabrizio Diolaiuti, autore di un libro di educazione finanziaria per bambini dal nome "la bottega dei soldi" , per erogare lezioni ai bambini delle scuole medie delle province di Livorno, Lucca, Pisa e Grosseto. Infine la Banca si è impegnata con l'utilizzo di proprio personale in lezioni agli studenti dell'Istituto Marco Polo di Cecina per affrontare nel dettaglio il funzionamento di una banca, in particolar modo di credito cooperativo e dare indicazioni approfondite sui prodotti.

In continuità con gli anni precedenti abbiamo provveduto ad informare la base sociale tramite la distribuzione del periodico "Castagneto Banca News", principale strumento utilizzato per informare i soci riguardo le iniziative della banca, ivi incluso le eccellenze professionali e sportive espresse dal nostro territorio.

• Collegamento con l'economia locale e impegno per il suo sviluppo

L'attenzione per il territorio è un dovere ma soprattutto una tradizione del nostro istituto. Nel 2023 sono stati erogati contributi e sponsorizzazioni per quasi 600 mila euro; circa il 40% è stato destinato alla sanità ed alla assistenza/volontariato, ritenendo questo uno dei settori che richiede maggior supporto nel periodo. In evidenza una iniziativa con la Fondazione Monasterio dalla quale abbiamo acquistato 6.000 panettoni donati a soci e clienti della banca ed il cui incasso è stato

destinato alla costruzione di una foresteria per le famiglie che hanno i bambini in cura presso l'ospedale del cuore di Massa.

La banca come da tradizione ha affiancato l'economia locale nel suo sviluppo tenendo conto delle specificità del territorio, con prodotti studiati ad-hoc nei vari settori economici, dall'agricoltura al settore ricettivo. Importanti accordi sono stati fatti con molteplici associazioni di categoria, sia per il credito che per i servizi.

Particolare attenzione è stata poi riservata all'offerta di prodotti per la base sociale, per la quale si sviluppano benefici economici in tutti i prodotti:

- Impieghi: prodotti di mutuo per acquisto casa con tassi inferiori a quelli praticati dalla clientela ordinaria;
- Raccolta diretta: certificati di deposito con tassi più elevati, investimenti con riduzioni significative su spese e commissioni di gestione;
- Prodotti: sconti sul canone di conto corrente, carte di credito e di debito, riduzione delle commissioni su prodotti assicurativi.

• **Informazioni sugli aspetti ambientali**

Il 2023 è stato l'anno in cui è stato posto un particolare focus sulle tematiche ESG. A seguito dell'approvazione del "Regolamento di Gruppo in ambito sostenibilità" tutte le entità del Gruppo Cassa Centrale si sono dotate di un idoneo assetto organizzativo che possa ulteriormente rafforzare il presidio delle tematiche ESG. In particolare, nella seconda parte del Regolamento descrive le previsioni, per le Banche affiliate e le Società controllate, dei ruoli, in particolare le Cabine di Regia ESG, i Responsabili ESG e i Referenti ESG e relative responsabilità.

Per ciò che riguarda l'applicazione interna alla nostra Banca, sono state introdotte policy riguardo al risparmio energetico di impianti di condizionamento e degli apparati elettronici, sensibilizzati i dipendenti sul tema, come ad esempio l'uso degli ascensori. Nel periodo è stata potenziata l'autoproduzione di energia green tramite un nuovo impianto fotovoltaico posizionato sul tetto della filiale di Donoratico, raggiungendo in questo modo un'auto produzione di energia elettrica di 68.891 KWh.

Per quanto riguarda i prodotti, sono stati introdotti finanziamenti ad-hoc per l'efficientamento energetico sia nelle imprese che tra i privati. Per finire sono stati introdotti nel catalogo specifici mutui finalizzati all'acquisto di abitazioni che prevedono l'applicazione di condizioni differenziate in base alla classe energetica dell'edificio.

• **Sviluppo dell'idea cooperativa e collegamento con le altre componenti del movimento**

La nostra banca ha partecipato alla raccolta fondi in aiuto alle popolazioni e alle aziende fortemente colpite dall'alluvione in Emilia-Romagna promossa, a partire dallo scorso maggio, dal Gruppo Cassa Centrale.

L'iniziativa di solidarietà, grazie alle contribuzioni di tutte le Banche Affiliate, delle Società Allitude, Assicura Agenzia e Broker, Claris Leasing e Rent, NEAM e Prestipay, dei Soci operatori e dei clienti, ha consentito di raggiungere un importante risultato, destinato a sostenere iniziative concrete per favorire la ripresa dei territori colpiti e ad assistere persone e microimprese nella ripartenza, superata la fase dell'emergenza.

Considerate le effettive necessità delle Comunità coinvolte, è stato definito un piano articolato di interventi specifici che verranno realizzati attraverso Caritas Italiana, le Banche Affiliate insediate nelle zone colpite e la Federazione delle BCC dell'Emilia-Romagna.

Infine, nel 2023 è proseguita la partecipazione del personale della Banca alle iniziative proposte dalla Capogruppo, sia mediante Gruppi di Lavoro (ricordiamo la nostra partecipazione al gruppo di sviluppo sulla nuova Pratica Elettronica di Fido che partirà dal 2025) sia mediante lo svolgimento di test di nuove applicazioni (in tal senso siamo state fra le primissime banche coinvolte da Cassa Centrale nella partenza del nuovo portale di gestione delle perizie immobiliari).

Capitolo 2

Fatti di rilievo avvenuti nell'esercizio

2.1 PIANO OPERATIVO E STRATEGICO

Il Piano Strategico viene redatto nel mese di maggio, a partire dai dati del bilancio consuntivo al 31 marzo e introduce innanzitutto la possibilità di effettuare una revisione degli obiettivi dell'anno in corso impostati con il Piano Operativo nel mese di novembre, a cui fa seguito una pianificazione pluriennale per il triennio successivo. Pertanto, nel mese di maggio sono stati rivisti gli obiettivi per il 2023 indicati nel Piano Operativo 2023 e definiti gli obiettivi per gli anni 2024-2026, nel seguente modo:

- Riguardo le masse amministrate si prevede per gli impieghi una crescita per tutto l'arco piano, seppur discendente dai 21 milioni di euro per il 2024 fino ai 13 milioni di euro del 2026, mentre per la raccolta diretta si prevede una crescita costante di circa 15 milioni di euro per ciascuno delle tre annualità; tale previsione viene rafforzata anche dall'andamento storico del 2023, anno nel quale la maggior crescita della raccolta rispetto agli impieghi (cfr. capitolo 3) ci ha permesso di migliorare l'indicatore Impieghi/Raccolta e quindi di poter destinare risorse alla crescita dell'attivo creditizio nei prossimi anni, seppur in misura tale da non pregiudicare l'equilibrio raggiunto; per quanto riguarda invece la raccolta indiretta si prevede una crescita discendente da 20 milioni di euro del 2024 a 17 milioni di euro del 2026;
- Con riferimento alle poste di natura finanziaria, riguardo l'esposizione verso la Banca Centrale Europea, dopo aver ridotto nel 2023 l'esposizione di 250 milioni di euro, nel Piano Strategico si prevede l'integrale azzeramento dei 180 milioni di TLTRO III alla scadenza naturale di dicembre 2024, da sostituire in parte con provvista sempre della BCE ma ottenuta mediante aste trimestrali, al fine di sfruttare le garanzie offerte dai mutui e prestiti stanziati nel collaterale a garanzia delle operazioni verso l'eurosistema;
- Con riferimento ai crediti deteriorati, sono stati recepiti integralmente quanto gli andamenti indicati nella "NPL Strategy" e nel "Piano Operativo NPL" trasmessi alla Capogruppo nel mese di marzo 2023.

Successivamente, nel mese di dicembre 2023 è stato trasmesso alla Capogruppo il Piano Operativo 2024, contenente le stime di budget per l'anno successivo, che con riferimento le masse amministrate, prevedono un incremento degli impieghi in linea con quella della raccolta diretta, al fine di mantenere in equilibrio il rapporto impieghi/raccolta.

2.2 ATTIVITA' ISPETTIVE

Attività ispettive Banca d'Italia

A giugno 2023 ha preso il via una ispezione di Banca d'Italia sul nostro Istituto riguardante l'attività di controllo sui prestiti a garanzia delle operazioni di finanziamento dell'Eurosistema. Tale verifica, già condotta in anni precedenti, è prevista dalle Condizioni generali relative alle garanzie per operazioni di finanziamento e ha interessato un campione di 67 pratiche. L'esito dell'ispezione ci è pervenuto nel mese di novembre 2023 e le verifiche condotte hanno dato esito positivo per tutte le pratiche esaminate.

Attività ispettive della Banca Centrale Europea (BCE)

Nel corso del 2022 la Banca Centrale Europea (BCE) ha informato il Gruppo della selezione all'interno del perimetro di enti creditizi soggetti all'esercizio di stress test (EU-wide stress test) condotto a livello europeo dall'Autorità Bancaria Europea (EBA) con avvio a fine gennaio 2023, assumendo un'ipotesi di bilancio statico con data di riferimento 31 dicembre 2022. L'obiettivo principale della prova era fornire all'Autorità di Vigilanza, banche e altri operatori di mercato un quadro analitico comune che permettesse una valutazione comparata della resilienza del sistema bancario dell'UE in un ipotetico scenario macroeconomico avverso su un orizzonte temporale triennale (2023-2025). In particolare, gli obiettivi della prova di stress sono risultati essere:

- la valutazione e confronto della resilienza complessiva delle banche dell'UE ai gravi shock economici;
- la valutazione dei livelli di capitale delle banche in relazione alla loro capacità di assicurare sostegno all'economia in periodi di stress;
- la promozione della disciplina di mercato attraverso la pubblicazione di dati coerenti, granulari e comparabili a livello di singola banca;
- la contribuzione al processo di revisione e valutazione prudenziale (Supervisory Review and Evaluation Process, SREP).

I risultati comunicati alla fine del mese di luglio 2023 hanno confermato la solidità patrimoniale del Gruppo Cassa Centrale ed evidenziato una sua significativa resilienza anche a fronte di ipotesi macroeconomiche particolarmente severe quali quelle proposte nello Stress Test. Il valore minimo del 18,52% raggiunto dal CET1 ratio fully loaded nello scenario avverso a fine 2023, rispetto a un valore di partenza del 21,55% (con riduzione quindi di circa 303 b.p.), garantirebbe infatti il mantenimento di un buffer estremamente significativo rispetto ai requisiti assegnati dalla Vigilanza.

Il 28 marzo 2023 la Banca Centrale Europea ha notificato al Gruppo l'avvio di un'indagine ispettiva in loco, nell'ambito di una più ampia campagna di controllo e analisi condotte su tutto il sistema bancario europeo, avente ad oggetto il rischio di credito e di controparte con riferimento alle piccole e medie imprese (c.d. OSI Retail SME).

La fase di indagine è stata condotta a partire da giugno 2023 e si è conclusa nel mese di agosto. In considerazione della segmentazione adottata dal Gruppo nell'ambito dei sistemi di rating e modelli IFRS9, il perimetro di riferimento dell'indagine è risultato essere il portafoglio Imprese, con data di riferimento 31 dicembre 2022.

Il team ispettivo ha effettuato una Credit File Review su un insieme di posizioni campionate e ha valutato i processi di rischio di credito, compresi tutti gli aspetti accessori quali governance, processi creditizi, framework di controllo, normativa

interna, nonché i modelli IFRS 9 e sistemi di rating adottati dal Gruppo.

Il 14 novembre 2023 è stata condivisa la bozza del report di fine ispezione dove sono state riepilogate le principali risultanze dell'indagine ispettiva, confermate nel report finale definitivo condiviso il 13 dicembre, i cui contenuti non stati tuttavia resi noti alle Banche alla data di stesura della presente relazione.

Sempre nel mese di marzo 2023 ha preso il via sul Gruppo Bancario Cassa Centrale un'ispezione on site avente ad oggetto la governance interna e la gestione dei rischi, nonché ogni altro aspetto ad essi complementare (c.d. OSI Governance).

Gli ambiti oggetto d'indagine hanno tenuto conto delle evidenze emerse sulla governance dal supervisory review and evaluation process (SREP) del Gruppo e hanno riguardato sui seguenti aspetti:

- Evoluzioni del Modello Risk Based (MRB);
- Assetto organizzativo e funzionamento della funzione Risk Management;
- Processo di pianificazione strategica e budget;
- Framework del processo di emanazione delle regole interne relative e monitoraggio della loro applicazione a livello di singola Banca Affiliata.

Gli esiti dell'ispezione non sono stati resi noti alle Banche alla data di stesura della presente relazione.

Il 10 ottobre 2023 è stata condivisa dal JST la lettera di follow up definitiva dell'ispezione in loco dalla Banca Centrale Europea relativa al portafoglio Commercial Real Estate di Gruppo (c.d OSI CRE). La fase di indagine ispettiva è stata condotta a partire da marzo 2022 per poi concludersi a luglio 2022, con focus su rischio di credito e di controparte e l'obiettivo di valutare la conformità e l'implementazione dello standard contabile IFRS 9.

Il Gruppo ha quindi avviato la stesura del piano di rimedio, ovvero l'identificazione delle misure correttive necessarie al compimento delle raccomandazioni presenti all'interno della Follow up letter, al fine di garantire il completamento delle stesse, nel rispetto dei termini previsti dalla Vigilanza. Nel mese di novembre 2023 è quindi stato avviato il piano di remediation che prevede l'indirizzamento delle principali azioni correttive, nel rispetto delle scadenze richieste dalla Vigilanza, che vede il Gruppo coinvolto nelle attività fino al 2025.

Attività ispettive CONSOB

In data 22 febbraio ha preso avvio un'attività ispettiva condotta dalla Consob sul modello di Gruppo per la prestazione dei servizi di investimento. Il focus della verifica ha riguardato lo stato di adeguamento della normativa in materia di servizi di investimento con specifico riguardo alla product governance e alle procedure di valutazione dell'adeguatezza e dell'appropriatezza delle operazioni effettuate per conto della clientela, nonché le modalità di suddivisione ed effettivo svolgimento dei controlli di conformità negli ambiti sopra richiamati.

Consob ha notificato a Cassa Centrale la chiusura dell'ispezione in data 7 novembre. Le determinazioni conseguenti all'attività ispettiva saranno assunte e comunicate dall'Autorità di Vigilanza entro sei mesi dalla suddetta data.

2.3 PIANO DI RISANAMENTO

L'Istituto è stata individuata per il secondo anno di fila tra le Material Legal Entities (MLE) del Gruppo Cassa Centrale Banca, pertanto a partire dall'estate 2023 sono state avviate le attività di predisposizione dello specifico Piano di Risana-mento della Banca stessa, documento che disciplina le misure e i processi volti al ripristino della situazione patrimoniale, economica e finanziaria a seguito di un deterioramento della stessa e che costituisce allegato al Piano di Risana-mento di gruppo. Il Piano di Risana-mento è stato deliberato dal Consiglio di Amministrazione della Banca in data 9 gennaio 2024.

2.4 CONTENZIOSI E RECLAMI SPECIFICI

Nel corso dell'esercizio 2023, i reclami complessivamente presentati dalla clientela, sono stati 12, tutti in materia di servizi bancari e finanziari, di cui uno in materia di distribuzione assicurativa. In merito all'andamento dei reclami pervenuti, si osserva l'assenza di casistiche di reclami relativi a servizi di investimento nel 2023. Del totale dei reclami ricevuti nel 2023, due sono stati accolti o parzialmente accolti. Nell'esercizio 2023 la Banca non ha effettuato alcun pagamento in conseguenza di reclami pervenuti dalla clientela.

Dall'analisi dei reclami pervenuti non si ravvisano particolari criticità.

Si evidenzia che con riferimento ai reclami presentati nell'esercizio 2023, solo un cliente ha presentato ricorso all'ABF- Arbitro Bancario Finanziario (ABF Collegio di Bologna).

Non sono stati presentati invece ricorsi all'Arbitro delle Controversie Finanziarie (ACF).

Nel corso del periodo di riferimento, la Banca è stata coinvolta in un esposto presentato dalla clientela all'Autorità di Vigilanza. In tale circostanza, la Banca ha condotto una analisi interna senza individuare anomalie, ha confermato la correttezza delle segnalazioni trasmesse alla Centrale dei Rischi (C.R.), ed ha fornito puntuale riscontro a Banca d'Italia.

Con riferimento invece ai contenziosi, per l'esercizio anno 2023 si rileva:

- una pronuncia dell'Autorità Giudiziaria (Corte d'Appello di Firenze) che ha definito, in senso parzialmente favorevole alla Banca, contestazioni oggetto di causa civile in secondo grado che ha interessato la Banca come parte

- convenuta. La contestazione non è stata oggetto di precedente reclamo;
- una pronuncia dell'Autorità Giudiziaria (Tribunale di Livorno) che ha definito contestazioni oggetto di causa civile in primo grado che ha interessato la Banca come parte convenuta. La contestazione non è stata oggetto di precedente reclamo. La Banca, avverso la suddetta sentenza, ha introdotto giudizio in appello (Corte di appello di Firenze);
 - un accordo conciliativo che ha definito giudizio instaurato nell'esercizio 2023, con ricorso ex art 702 bis cpc davanti al Tribunale di Livorno, che ha interessato la Banca come parte convenuta; si trattava di richiesta liquidazione somme giacenti su conto corrente dopo decesso del cointestatario e attinente ad una questione in merito all'interpretazione della clausola contrattuale circa la liquidazione quote eredità;
 - una dichiarazione di inammissibilità, con decisione del Collegio ABF Bologna, di ricorso presentato nel mese di giugno 2023 all'ABF – Arbitro Bancario Finanziario (ABF Collegio di Bologna), ciò in quanto lo stesso non è stato preceduto da reclamo preventivo;
 - un accordo transattivo che ha definito un giudizio instaurato nel precedente esercizio 2022 davanti all'Autorità Giudiziaria Giudice di Pace di Grosseto;
 - una pronuncia arbitrale - decisione del Collegio ABF Bologna – che ha definito in senso parzialmente favorevole al cliente una contestazione, già oggetto di precedente reclamo, ritenuto infondato, a fronte della quale la Banca ha adempiuto a quanto disposto dall'Autorità adita. Il ricorso all'ABF è stato notificato alla Banca in data 04/04/2023;

La Banca ha ricevuto una chiamata in mediazione davanti all'Organismo di Mediazione - MAXXI ADR Livorno con incontro in data 27/03/2023 (verbale di mancato svolgimento della mediazione).

Al 31 dicembre 2023 risultano ancora pendenti:

- davanti alla Corte d'Appello di Firenze, giudizio in secondo grado in seguito ad appello instaurato dalla Banca, con atto di citazione notificato in data 21/06/2023, avverso sentenza di primo grado n. 277/2023 emessa dal Tribunale di Livorno il 12/06/2023 RG n. 2875/2021;
- davanti al Tribunale di Livorno, giudizio in primo grado in fase conclusiva e risalente all'esercizio 2022 per il quale le parti hanno depositato gli scritti conclusivi ex art. 190 c.p.c. e si è in attesa della sentenza.

2.5 OPERAZIONI DI CESSIONE CREDITI AVVENUTE NELL'ESERCIZIO

Nel 2023 sono state concluse le seguenti operazioni di cessione crediti:

- operazione di cessione "single name" perfezionata in data 07 giugno 2023 avente ad oggetto una posizione classificata a sofferenza con esposizione lorda alla data di cessione pari a euro 1.377.758. Il prezzo di cessione ammonta a euro 850.000;
- operazione di cessione "collettiva" perfezionata in data 12 giugno 2023 avente ad oggetto un pacchetto di crediti chirografari classificati a sofferenza con un'esposizione lorda complessiva alla data di cessione pari a euro 305.474. Il prezzo di cessione ammonta a euro 14.856;
- operazione di cessione "single name" perfezionata in data 15 giugno 2023 avente ad oggetto una posizione classificata a sofferenza con esposizione lorda alla data di cessione pari a euro 45.820. Il prezzo di cessione ammonta a euro 15.000;
- operazione di cessione "single name" perfezionata in data 21 settembre 2023 avente ad oggetto una posizione classificata a sofferenza con esposizione lorda alla data di cessione pari a euro 44.912. Il prezzo di cessione ammonta a euro 25.000;
- operazione di cessione "single name" perfezionata in data 13 novembre 2023 avente ad oggetto una posizione classificata a sofferenza con esposizione lorda alla data di cessione pari a euro 237.658. Il prezzo di cessione ammonta a euro 140.000;
- operazione di cessione "single name" perfezionata in data 20 novembre 2023 avente ad oggetto una posizione classificata a sofferenza con esposizione lorda alla data di cessione pari a euro 169.496. Il prezzo di cessione ammonta a euro 85.000;
- operazione di cessione "single name" perfezionata in data 22 dicembre 2023 avente ad oggetto una posizione classificata a sofferenza con esposizione lorda alla data di cessione pari a euro 600.860. Il prezzo di cessione ammonta a euro 250.000.

Per tutte le cessioni sopra indicate, alle rispettive date di cessione le posizioni risultavano tutte totalmente svalutate e pertanto la Banca ha registrato sempre un impatto positivo a conto economico pari al prezzo di cessione.

Con riferimento ai crediti fiscali, le ricessioni del 2023 sono state effettuate tutte con la controparte UnipolSAI Assicurazioni SpA, nell'ambito di due accordi quadro:

- il primo, stipulato a giugno 2022, prevedeva la cessione di complessivi 50 milioni di euro di crediti fiscali entro luglio 2023; nell'ambito di tale accordo, nel 2023 sono state effettuate due cessioni, la prima di euro 5.424.520 perfezionata a febbraio e la seconda di euro 6.693.929 perfezionata a maggio;
- il secondo, stipulato a giugno 2023, prevedeva la cessione di ulteriori 50 milioni di euro di crediti fiscali entro marzo 2024; nell'ambito di tale accordo, nel 2023 sono state perfezionate due cessioni, la prima a giugno di euro 10.392.806 perfezionata a luglio e la seconda a settembre di euro 11.153.063 perfezionata a ottobre; nell'ambito di

questo accordo nel 2023 è stata poi effettuata richiesta alla controparte di una terza cessione, di euro 10.983.825 che tuttavia si è perfezionata ad inizio 2024.

Si precisa che per entrambi gli accordi quadro suindicati è stata chiesta ed ottenuta da parte di Cassa Centrale Banca l'autorizzazione preventiva ai sensi dell'art. 14.1 del Contratto di Coesione, necessaria nei casi di cessioni di importo superiore al 10% dei Fondi Propri.

2.6 WRITE-OFF ESPOSIZIONI CREDITIZIE

Nell'anno sono state effettuate una serie di write-off di esposizioni creditizie classificate a sofferenza. Nel complesso sono state cancellate posizioni aventi una esposizione lorda a bilancio pari a euro 12.505.905 con utilizzo di fondi per complessivi euro 12.476.399. L'impatto complessivo a conto economico ammonta quindi ad euro 29.506.

Ricordiamo che il write-off costituisce un evento di eliminazione contabile del credito (c.d. "derecognition") che, ai sensi dei principi contabili IFRS 9, comporta la riduzione del valore contabile lordo del credito in misura pari al valore della cancellazione. Il write-off può riguardare l'intero ammontare di un'esposizione deteriorata ("write-off integrale") o una porzione di essa ("write-off parziale").

La Banca, in coerenza con la "Policy di Gruppo per la Derecognition delle Attività Finanziarie", ha effettuato il write-off contabile di alcune esposizioni creditizie a seguito degli eventi:

- Procedure concorsuali non ancora chiuse nelle quali le previsioni di ricavo derivanti dal realizzo dell'intero attivo, tenendo conto dell'ordine dei privilegi, siano sufficienti per rimborsare solo parzialmente il credito della Banca aderente o della Società del Gruppo;
- Livello significativo di eccesso di debito che si dimostri ragionevolmente non recuperabile a seguito dell'attuazione di misure di concessione e/o dell'escussione delle garanzie;
- Nullatenenza del debitore e degli eventuali garanti, intesa come la situazione in cui il debitore stesso e gli eventuali garanti non producono redditi, non percepiscono proventi, né risultano titolari di averi (ad esempio immobili, titoli etc.) oppure, pur possedendone, gli stessi averi non possono essere oggetto di alcuna escussione, per cui l'avvio di qualsiasi azione risulterebbe infruttuosa.
- Mancanza di convenienza economica ad avviare o proseguire azioni legali di recupero del credito qualora la Banca aderente o la Società del Gruppo valuti il reddito e/o il patrimonio del debitore e degli eventuali garanti di importo marginale rispetto all'esposizione deteriorata in capo agli stessi o comunque inferiore rispetto ai costi legali ed amministrativi che verrebbero sopportati.

Sulla base degli eventi sopra esposti e dalle analisi effettuate, la Banca ha determinato l'irrecuperabilità dell'intera esposizione deteriorata o di una parte di essa.

2.7 IMPATTI COLLEGATI AL CONFLITTO IN MEDIO-ORIENTE

Il conflitto Israele-Palestinese è iniziato il 7 ottobre 2023 con attacchi cyber verso le piattaforme utilizzate per diramare i messaggi di allerta alla popolazione israeliana e solo poco dopo sono partiti i primi razzi verso Israele.

Questa sequenzialità esplicita e consolida quanto la dimensione virtuale dei conflitti attuali costituisca parte integrante degli stessi, con impatti sempre più rilevanti e quindi strategici.

Diversi sono i soggetti che hanno sferrato attacchi informatici su ambo i fronti, sia contro organizzazioni e Paesi schieratisi a sostegno dello Stato di Israele sia contro la popolazione palestinese. Solamente dal 7 al 17 ottobre, i gruppi di attivisti cyber che hanno partecipato al conflitto sono risultati essere almeno 178 e gli esperti ritengono che le attività di hacktivism legate alla guerra tra Israele e Hamas saranno presenti per tutta la durata del conflitto estendendosi a organizzazioni e Paesi direttamente e indirettamente legati agli sviluppi che avverranno sul territorio conteso.

La Capogruppo Cassa Centrale Banca, in collaborazione con Allitude, ha aumentato il livello di allerta ed incrementato l'analisi continuativa delle minacce, la raccolta e la valorizzazione degli indicatori di compromissione condivisi dalle fonti di Cyber Threat Intelligence, nonché effettuato attività mirate di informazione e sensibilizzazione sul tema, che hanno riguardato tutto il Gruppo.

2.8 CLASSIFICAZIONE E VALUTAZIONE DEI CREDITI VERSO LA CLIENTELA SULLA BASE DEL MODELLO GENERALE DI IMPAIRMENT IFRS9

Nel presente paragrafo sono esposte le principali caratteristiche del modello generale di impairment IFRS9, adottato a livello di Gruppo Cassa Centrale a applicabile, ove rilevante, alle singole entità.

Ai fini del calcolo della perdita attesa al 31 dicembre 2023, il Gruppo Cassa Centrale ha incorporato nel proprio modello di impairment IFRS 9, in coerenza con le previsioni del principio, scenari macroeconomici che includono gli effetti del conflitto Russia-Ucraina e l'incertezza dell'evoluzione del contesto economico e geo-politico, aspetti che influenzano significativamente le previsioni di crescita, le principali grandezze macro-economiche e gli indici finanziari per il triennio 2024-2026, rispetto alle precedenti aspettative.

Al fine di determinare le rettifiche di valore IFRS9 sul portafoglio impieghi della clientela al 31 dicembre 2023, sono stati adottati dei criteri conservativi - in ogni caso conformi alle previsioni dei principi contabili IAS/IFRS - in quanto si è tenuto conto dell'incertezza derivante dal contesto geopolitico di riferimento e dal significativo aumento dei tassi di interesse,

intervenuto nel corso del 2023 e teso al contenimento della spirale inflazionistica.

In tale contesto, nel corso del 2023 il Gruppo ha mantenuto in essere il sistema degli accantonamenti minimi a livello settoriale, introdotto nel 2022, sulle posizioni performing ritenute rischiose poiché rientranti nei settori economici più vulnerabili dagli effetti indiretti del conflitto Russia-Ucraina (cosiddetti "energivori/gasivori"). Inoltre, al fine di prevenire impatti negativi sul rischio di credito connessi all'aumento dei tassi di interesse, il Gruppo ha introdotto un ulteriore meccanismo di determinazione di congrui livelli di copertura addizionali (cosiddetti add-on) sulle esposizioni di mutuo a tasso variabile classificate in stage 2.

Nella seduta del 25 maggio 2023 il Consiglio di Amministrazione di Capogruppo ha approvato, per tutte le entità del Gruppo, la rimozione dei livelli minimi di accantonamento sul portafoglio ex. morato covid-19 in essere, a partire dalla data di bilancio del 30 giugno 2023. Tale decisione è stata supportata dalle analisi condotte nel corso del primo semestre 2023 e dalla positiva valutazione complessiva del quadro di rischio di credito sul portafoglio in esame, rispetto al Modello IFRS9 vigente, in un contesto profondamente evoluto caratterizzato dal superamento dell'emergenza Covid-19 e che vede il ripristino delle condizioni di ordinario ammortamento dei finanziamenti oggetto di precedente moratoria.

Il Gruppo Cassa Centrale, ai fini del calcolo della perdita attesa al 31 dicembre 2023 ha utilizzato i tre scenari («mild», «baseline», «adverse») mediando opportunamente i contributi degli stessi, in accordo alla valutazione di proiezioni macroeconomiche che scontano un contesto ancora di elevata variabilità futura.

Inoltre, sono stati introdotti ulteriori effetti correttivi sui parametri relativi alla PD e alla LGD, con l'intento di incorporare nel modello e, pertanto, riflettere sugli accantonamenti relativi al portafoglio crediti verso clientela, i primi impatti relativi ai rischi climatici, ambientali e, in una logica più estensiva, i principali fattori ESG.

Nel corso del primo trimestre 2023 si è formalmente concluso il monitoraggio da parte del Servizio NPL di Gruppo e dalla Direzione Risk Management in ordine alla corretta classificazione delle posizioni creditizie, con riferimento all'evoluzione del rischio di credito delle controparti a suo tempo beneficiarie di misure di sostegno Covid-19, mentre nel corso del 2023 sono stati effettuati gli ordinari cicli di monitoraggio su esposizioni ad inadempienza probabile e clientela con rapporti in stage 2.

Per ulteriori approfondimenti si fa rimando a quanto più diffusamente illustrato nella Nota Integrativa alla Sezione Altri Aspetti.

2.9 IMPOSTA STRAORDINARIA CALCOLATA SU INCREMENTO MARGINE DI INTERESSE

L'art. 26 del D.L. 10 agosto 2023, n. 104 pubblicato in G.U. n. 186 del 10/08/2023 (convertito con modificazioni dalla L. 9 ottobre 2023, n. 136) ha introdotto a carico delle banche e per un solo esercizio, l'onere di una imposta straordinaria calcolata sull'incremento del margine di interesse fra 2021 e 2023. La disciplina prevede:

- previsione di un'imposta una tantum determinata nella misura del 40% sul differenziale positivo dei margini di interesse 2023 e 2021, quest'ultimo incrementato del 10%, con limite massimo pari allo 0,26% dell'esposizione al rischio su base individuale (RWA) rilevato al 31 dicembre 2022 e da corrispondersi entro il 30 giugno 2024; l'imposta straordinaria non è deducibile ai fini delle imposte sui redditi e dell'imposta regionale sulle attività produttive;
- possibilità di non versare la menzionata imposta qualora si destini, in sede di approvazione del bilancio 2023, un importo, non inferiore a due volte e mezza l'imposta come sopra determinata, ad una riserva non distribuibile. A tal fine, la norma prevede che si considerano assegnati alla riserva non distribuibile gli utili destinati a riserva legale dalle Banche di Credito Cooperativo ai sensi dell'articolo 37, comma 1, del testo unico delle leggi in materia bancaria e creditizia, di cui al decreto legislativo 1° settembre 1993, n. 385;
- ammissibilità, nell'ipotesi di perdite di esercizio o di utili di esercizio 2023 di importo inferiore a quello del suddetto ammontare non distribuibile, di costituire o integrare la riserva anche utilizzando prioritariamente gli utili degli esercizi precedenti a partire da quelli più recenti e successivamente le altre riserve patrimoniali disponibili;
- obbligo di procedere al riversamento dell'imposta maggiorata degli interessi legali nell'eventualità di distribuzione della stessa.

La nostra Banca, analogamente a tutte quelle del Gruppo Cassa Centrale Banca, ha optato per la destinazione, in sede di approvazione del bilancio d'esercizio 2023 a riserva non distribuibile l'importo, corrispondente a 2,5 volte l'ammontare dell'imposta, avvalendosi dell'opzione prevista dal Governo, sulla base delle specifiche sopra elencate (cfr. capitolo 9).

Pertanto, in data 29 gennaio 2024, il Consiglio di Amministrazione della Banca ha deliberato che proporrà all'Assemblea di approvazione del Bilancio 2023 la destinazione a riserva indisponibile di un importo pari ad euro 4.438.713.

In considerazione di quanto sopra non si è determinata dunque alcuna obbligazione a pagare l'imposta e ciò non ha comportato la rilevazione contabile di alcun effetto sulla situazione patrimoniale ed economica della Banca al 31 dicembre 2023.

2.10 FATTI NORMATIVI DI RILIEVO AVVENUTI NELL'ESERCIZIO

Il contesto normativo di riferimento nel quale il Gruppo Bancario Cooperativo Cassa Centrale Banca opera, anche a seguito del riconoscimento quale soggetto vigilato significativo, risulta ampio e articolato, e ha portato nel tempo a un percorso di adeguamento organizzativo e procedurale. Nel corso dell'esercizio 2023 hanno assunto efficacia diverse normative di impatto per il settore bancario.

Si richiamano di seguito i principali interventi posti in essere dal Gruppo con riferimento alle novità normative di maggiore rilevanza.

Trasparenza

Nota della Banca d'Italia in tema di modifiche unilaterali delle condizioni contrattuali motivate dall'andamento dei tassi d'interesse e dell'inflazione

In data 15 febbraio 2023 la Banca d'Italia ha pubblicato sul proprio sito internet una comunicazione relativa al tema delle modifiche unilaterali delle condizioni contrattuali motivate dall'andamento dei tassi di interesse e dell'inflazione. La comunicazione ha fatto seguito all'invio alle banche, da parte delle filiali della Banca d'Italia territorialmente competenti, di una nota di pari oggetto (di seguito, la "Nota") e ne sintetizza i contenuti.

Nella Nota la Banca d'Italia, dopo aver richiamato i precedenti interventi in materia di modifica unilaterale delle condizioni contrattuali², ha fatto riferimento alla recente evoluzione delle condizioni macro-economiche - ed in particolare al progressivo incremento dell'inflazione e ai conseguenti interventi di politica monetaria della BCE per il rialzo dei tassi di interesse - che ha indotto numerosi intermediari a porre in essere manovre di modifica unilaterale delle condizioni economiche dei conti correnti, motivate con l'aumento dell'indice generale dei prezzi.

A tale riguardo, considerato che l'aumento dei tassi di interesse ufficiali cui si è assistito negli ultimi mesi può avere effetti positivi per la redditività delle banche tali da compensare potenzialmente i maggiori costi operativi generati dalle dinamiche inflattive, la Banca d'Italia ha invitato tutte le banche a valutare con attenzione e sulla base di un approccio equilibrato e onnicomprensivo l'adozione di eventuali manovre unilaterali il cui giustificato motivo si fondi sull'aumento dell'inflazione.

La Banca d'Italia ha inoltre ricordato che l'attuale fase di politica monetaria restrittiva fa seguito ad un lungo periodo di tassi di interesse estremamente contenuti o addirittura negativi, che avevano indotto numerose banche ad adottare manovre di modifica unilaterale delle condizioni economiche, tradottesi - nello specifico - nella riduzione del tasso di remunerazione dei depositi in conto corrente e/o nell'incremento delle commissioni di gestione dei conti correnti. A tale proposito, la Banca d'Italia ha invitato le banche, qualora avessero effettuato modifiche della specie sui rapporti di conto corrente, a "valutare l'opportunità di rivedere le condizioni applicate alla luce del mutato contesto", specificando che tale revisione si rende necessaria nei casi in cui simili manovre fossero state accompagnate dall'impegno verso la clientela a rivedere le condizioni modificate al venire meno delle cause che ne avevano giustificato la variazione.

La Capogruppo, a fronte di un'attività di ricognizione sulle manovre della specie effettuate dalle Banche, ha fornito alle stesse apposite indicazioni al fine di formalizzare le valutazioni richieste dalla Nota.

Orientamenti di vigilanza della Banca d'Italia sul credito cd. "revolving"

In data 19/04/2023 la Banca d'Italia ha pubblicato sul proprio sito internet gli Orientamenti di vigilanza sul credito c.d. "revolving" (di seguito, gli "Orientamenti"), volti ad assicurare la conformità delle prassi applicative e favorire condotte più attente alla qualità delle relazioni con la clientela consumatrice.

Ai sensi degli Orientamenti, le banche erano tenute ad effettuare un'autovalutazione dei propri assetti, procedure e prassi e, laddove venisse rinvenuta la necessità di interventi correttivi, la Banca d'Italia si attendeva che, entro tre mesi dalla data della loro emanazione (luglio 2023), fosse disposto un piano di interventi da attuare entro il 2023, dandone opportuna comunicazione all'Autorità di vigilanza.

A seguito dell'analisi effettuata dalle competenti strutture di Capogruppo, si è ritenuto che tali orientamenti non trovino applicazione alle società del Gruppo in qualità di produttori di credito revolving.

Segnalazioni di Vigilanza

Aggiornamento delle Circolari della Banca d'Italia n. 272, 217, 148, 286 e 154 in materia di segnalazioni di vigilanza

L'aggiornamento delle Circolari Banca d'Italia citate ha apportato rilevanti modifiche alle segnalazioni di vigilanza nei seguenti ambiti:

- **Servizi di investimento:** modifiche alle segnalazioni riferita al Servizio di Consulenza e agli Strumenti finanziari della clientela;
- **Servizi di pagamento:** vengono chieste segnalazioni relative alla portabilità dei servizi di pagamento (numero domande e indennizzi corrisposti per ritardi), ai conti di base (numero richieste di apertura di conti base nel periodo) e alle richieste di disconoscimento di operazioni di pagamento;
- **Restituzioni:** vengono chieste nuove segnalazioni aventi ad oggetto le restituzioni di somme indebitamente prelevate alla clientela effettuate dalle Banche, per tipologia di prodotto/servizio e ripartizione territoriale;
- **Modifiche unilaterali:** è prevista una nuova segnalazione sulle modifiche unilaterali nei rapporti con la clientela;
- **Reclami:** vengono chiesti maggiori dettagli sulla segnalazione relativa al numero di reclami ricevuti e viene introdotta una nuova segnalazione relativa al numero di reclami gestiti oltre i termini.

In particolare, è stata introdotta la nuova base informativa A7 "Relazioni con la clientela", il cui primo invio è stato fissato al 25/09/2023.

Presso la Capogruppo è stato avviato uno specifico progetto di adeguamento, anche con il supporto dell'outsourcer informatico, volto ad ottenere la più elevata automazione possibile nella generazione dei dati da segnalare.

Cessione dei crediti d'imposta "Bonus fiscale" - Legge 17 luglio 2020 n.77

Come noto la Legge del 17 luglio 2020 n.77, di conversione con modificazioni del decreto-legge "Decreto Rilancio", ha potenziato le detrazioni fiscali per gli interventi di riqualificazione simica ed energetica del patrimonio immobiliare nazionale riconoscendo al contribuente la possibilità di optare per la conversione della detrazione fiscale in un credito di imposta cedibile a terzi, in primis agli istituti di credito ed ai fornitori.

Dalla conversione in legge del "Decreto Rilancio" le detrazioni fiscali nascenti da interventi edilizi hanno subito significative modifiche, sia per quanto riguarda la procedura per l'esercizio dell'opzione di cessione o di sconto in fattura sia per quanto riguarda il periodo temporale entro cui sostenere le spese.

Con la conversione in legge del Decreto Legge 16 febbraio 2023 n.11 che, nell'ottica di contrastare le frodi in ambito edilizio, ha soppresso la possibilità riconosciuta al contribuente di trasferire a terzi il credito vi sarà una progressiva contrazione delle cessioni agli istituti di credito ed ai fornitori, che rimarranno limitate alle specifiche casistiche in deroga previste dalla normativa.

L'impostazione seguita, con particolare riferimento all'applicazione del principio contabile IFRS9, è quella identificata sia dall'Organismo Italiano di Contabilità (OIC) sia dal Documento Banca d'Italia/Consob/Ivass n. 9 ("Trattamento contabile dei crediti d'imposta connessi con i Decreti Legge "Cura Italia" e "Rilancio" acquistati a seguito di cessione da parte dei beneficiari diretti o di precedenti acquirenti"). I crediti d'imposta, sono, infatti, sostanzialmente assimilabili ad un'attività finanziaria in quanto possono essere utilizzati per compensare un debito usualmente estinto in denaro (debiti di imposta), nonché essere scambiati con altre attività finanziarie. La condizione da soddisfare è che i medesimi crediti d'imposta si possano inquadrare in un business model dell'entità. Il Gruppo Cassa Centrale riconduce i crediti d'imposta al business model Hold To Collect, in quanto l'intenzione è di detenere tali crediti sino a scadenza.

Nel caso in cui una società del Gruppo ravvisi il superamento del plafond individuale attuale o prospettico e, sulla base degli ordini di cessione raccolti dalla propria clientela, al fine di preservare i rapporti commerciali instaurati, stipuli degli accordi di cessione a termine di crediti di imposta con controparti esterne al Gruppo, si ritiene più opportuno sotto il profilo contabile ricondurre tali crediti al business model "Hold to Collect and Sell", che meglio rappresenta crediti di imposta destinati alla vendita o, alternativamente, alla compensazione.

Tale business model prevede una valutazione delle poste al fair value con impatto a patrimonio netto, ossia ad ogni chiusura contabile è necessario rettificare il valore di bilancio per allinearlo al fair value calcolato e contabilizzare a patrimonio netto il delta tra la valutazione al fair value e quella al costo ammortizzato.

Alla luce dei contratti di cessione a termine e dei relativi prezzi di cessione, emerge che i prezzi di acquisto applicati dagli acquirenti sono prossimi ai valori di libro alla data di presumibile cessione. Pertanto, il valore di bilancio di tale portafoglio di crediti alla data del 31 dicembre 2023 è rappresentativo del fair value riscontrato nelle transazioni di mercato stipulate con controparti esterne al Gruppo.

Servizi di investimento

Orientamenti ESMA su alcuni aspetti dei requisiti di adeguatezza della MiFID II

In data 3 aprile 2023, ESMA ha pubblicato la traduzione ufficiale in lingua italiana del Final report "Guidelines on certain aspects of the MiFID II suitability requirements" che aggiorna i precedenti Orientamenti su alcuni aspetti della valutazione di adeguatezza emanati nel 2018. I principali aggiornamenti riguardano le modalità di acquisizione e valutazione delle preferenze di sostenibilità del cliente, che gli intermediari sono tenuti a considerare, nell'ambito della valutazione dell'adeguatezza di un investimento finanziario, ai sensi del Regolamento Delegato (UE) 2021/1253, entrato in vigore il 2 agosto 2022.

La Capogruppo ha tenuto conto delle indicazioni di ESMA riportate nei documenti richiamati ai precedenti capoversi nell'ambito del progetto di revisione del questionario MIFID e del modello di Gruppo per la valutazione dell'adeguatezza avviato nel corso del 2022 e proseguito nel corso del 2023.

Orientamenti ESMA sulla product governance

In data 3 Agosto 2023, ESMA ha pubblicato la traduzione ufficiale in lingua italiana del *Final report "Guidelines on MiFID II product governance requirements"* che aggiorna i precedenti Orientamenti sugli obblighi di governance dei prodotti ai sensi della MiFID II emanati nel 2018.

L'articolo 16, paragrafo 3, e l'articolo 24, paragrafo 2, della MiFID II stabiliscono che le imprese che realizzano o distribuiscono prodotti finanziari devono adottare dispositivi di governance adeguati ad assicurare che le imprese garantiscano il migliore interesse dei clienti durante tutte le fasi del ciclo di vita del prodotto.

Tali dispositivi di governance devono includere l'identificazione e la revisione periodica del mercato target di clienti finali per ogni prodotto e una strategia di distribuzione coerente con il mercato target identificato.

Le Linee guida sulla product governance sono state aggiornate, in particolare, con riferimento all'integrazione degli obiettivi di sostenibilità nel processo di definizione del Target Market di uno strumento finanziario, ai sensi della Direttiva Delegata (UE) 2021/1269,

La Capogruppo ha programmato le attività di adeguamento del modello di Gruppo di product governance alle novità previste dagli Orientamenti ESMA.

Aggiornamenti alla Direttiva MiFID II (c.d. Quick-Fix)

Nella Gazzetta Ufficiale n. 71 del 24 marzo 2023 è stato pubblicato il Decreto Legislativo n. 31 del 10 marzo 2023, attuativo della Direttiva (UE) 2021/338 (cd. Direttiva Quick Fix), che modifica la Direttiva MiFID II per quanto riguarda gli obblighi di informazione della clientela (di seguito il "Decreto").

Il Decreto, introducendo il nuovo comma 1 – quarter all'art 21 del Testo Unico Finanza (cd. TUF), sancisce l'obbligo in capo agli intermediari finanziari di fornire alla clientela, a partire dal 7 agosto 2023, tutte le informazioni previste dalla normativa sui servizi di investimento, in formato elettronico. In linea con quanto previsto dalla normativa europea, resta ferma la possibilità per i soli investitori al dettaglio di scegliere di continuare a ricevere, gratuitamente, la prescritta informativa su supporto cartaceo (c.d. opt -in). Tale scelta non è contemplata per i clienti professionali e le controparti qualificate, i quali, a partire dalla data di cui sopra, dovranno ricevere tale documentazione soltanto in formato elettronico.

Politiche di remunerazione

In data 3 aprile 2023 l'ESMA ha pubblicato un documento, dal titolo "Orientamenti relativi a taluni aspetti dei requisiti in materia di retribuzione della MiFID II", che costituisce una revisione complessiva degli "Orientamenti sulle politiche e prassi retributive", emanati a giugno 2013 ai sensi della Direttiva 2004/39/CE (cd. "MiFID"), a seguito della riforma dei requisiti in materia di retribuzione e conflitto di interesse connessa all'introduzione della Direttiva MiFID II. Gli Orientamenti si applicano a partire dal 3 ottobre 2023 in sostituzione dei precedenti. Per gli intermediari che sono destinatari anche delle disposizioni prudenziali in materia di remunerazione e incentivazione emanate dalla Banca d'Italia ai sensi dell'art. 53, lettera a), del Testo Unico Bancario o dell'art. 6, comma 1, lettera c-bis), del Testo Unico della Finanza, l'adeguamento agli Orientamenti ESMA è effettuato nel quadro di quanto previsto da tali disposizioni. La Capogruppo, pertanto, ha dato corso alle attività di analisi per valutare l'adeguamento, laddove necessario, del documento di Politiche di remunerazione e incentivazione di Gruppo da adottarsi nel 2024.

Antiriciclaggio

Il contesto normativo in materia di antiriciclaggio e contrasto al finanziamento del terrorismo è stato integrato come di seguito riportato.

In data 31 marzo 2023 l'EBA ha pubblicato i progetti finali riguardanti la modifica degli "Orientamenti EBA relativi ai fattori di rischio di riciclaggio e di finanziamento del terrorismo (AML/CTF)" di luglio 2021, nonché gli "Orientamenti sui processi e sui controlli per un'efficace gestione dei rischi di AML/CTF nella fornitura dei servizi finanziari". I primi forniscono indicazioni relative alle azioni che gli istituti finanziari devono intraprendere per affrontare i citati rischi nel caso in cui il cliente sia una *Not-for-Profit Organisation* (NPO); i secondi riguardano l'efficace gestione dei rischi AML/CTF da parte degli enti che forniscono accesso ai servizi finanziari e chiariscono l'interazione tra l'accesso ai servizi finanziari e gli obblighi in materia di AML.

L'EBA ha inoltre pubblicato sul proprio sito la traduzione in lingua italiana degli "Orientamenti sull'utilizzo di soluzioni di onboarding a distanza del cliente". Questi stabiliscono le misure che i soggetti obbligati devono adottare nella scelta degli strumenti per l'identificazione a distanza dei clienti e gli standard comuni per lo sviluppo e l'implementazione di processi di identificazione della clientela a distanza.

In attuazione dei citati orientamenti EBA, nella Gazzetta Ufficiale n. 150 del 29 giugno 2023 è stato pubblicato il Provvedimento di Banca d'Italia del 13 giugno 2023, recante modifiche al Provvedimento del 30 luglio 2019, contenente disposizioni in materia di adeguata verifica della clientela. In particolare, è stata disposta l'abrogazione del terzo capoverso, della Sezione VIII, Parte Seconda del Provvedimento del 2019, nonché il relativo Allegato 3. La modifica entra in vigore il 2 ottobre 2023.

In data 6 aprile 2023 Banca d'Italia ha dato avvio alla consultazione ristretta sulle proposte di modifica alle "Disposizioni in materia di organizzazione, procedure e controlli interni per finalità antiriciclaggio". La consultazione è stata condotta con modalità ristretta alle associazioni di categoria rappresentative degli intermediari. Le modifiche sono finalizzate ad introdurre le previsioni degli Orientamenti EBA non ricomprese dal testo attualmente in vigore. Le variazioni incidono in particolare sulla Parte Seconda, relativa agli organi aziendali, sulla disciplina dell'esternalizzazione della Funzione e di quella applicabile ai gruppi.

Nella Gazzetta Ufficiale n. 121 del 25 maggio 2023 è stato pubblicato il Provvedimento di Banca d'Italia del 12 maggio 2023 recante l'adozione del provvedimento UIF relativo ai nuovi indicatori di anomalia. Il provvedimento entrerà in vigore il 1° gennaio 2024 e compendia in un testo unitario gli indicatori relativi a tutti i destinatari degli obblighi di collaborazione attiva con l'obiettivo di fornire uno strumento utile ad elevare la qualità della collaborazione.

In data 29 maggio 2023 Banca d'Italia e UIF hanno rilasciato un comunicato relativo a "Segnalazioni e comunicazioni di operazioni sospette connesse all'attuazione del PNRR". Al suo interno si rinnova l'invito a monitorare le operazioni riconducibili alle misure del Piano e a segnalare tempestivamente alla UIF quelle sospette.

L'IVASS ha pubblicato il 14 giugno 2023 un documento di consultazione recante una proposta di modifica del regolamento IVASS n. 44/2019 volta a dare attuazione agli "Orientamenti EBA sulle politiche e sulle procedure relative alla gestione della conformità e al ruolo e alle responsabilità del Responsabile antiriciclaggio". Gli Orientamenti sono volti ad armoniz-

zare l'assetto di governo societario e forniscono dettagliate indicazioni su ruolo e compiti degli organi sociali e del titolare della Funzione antiriciclaggio.

Durante il primo semestre del 2023 l'Unione Europea ha pubblicato numerosi Regolamenti di esecuzione concernenti misure restrittive sia per il contrasto del reato di riciclaggio che per il contrasto al finanziamento del terrorismo, tra le quali misure di congelamento di fondi e risorse economiche nei confronti di soggetti designati, i quali sono stati inseriti in apposite *sanction list*.

Privacy

In data 11 gennaio 2023 il Garante per la protezione dei dati personali ha espresso parere positivo allo schema di decreto legislativo in attuazione della cd. direttiva whistleblowing. La Capogruppo ha analizzato le considerazioni espresse dall'Autorità Garante all'interno del citato parere ed ha valutato che tutti gli elementi indicati sono già stati presi in considerazione nelle procedure interne di gruppo.

In data 9 marzo 2023 il Garante per la protezione dei dati personali ha approvato del codice di condotta per le attività di telemarketing e teleselling. Il codice di condotta, previsto e disciplinato dall'art. 40 del Regolamento UE n. 679/2016 (di seguito "GDPR"), serve a garantire un'efficace ed uniforme applicazione e rispetto della normativa nazionale ed europea in materia di protezione dei dati personali. Per poter applicarsi ad un determinato soggetto, sia esso Titolare o Responsabile del trattamento, essi devono aderire a tale codice ed attenersi alle indicazioni in esso previste. Nel caso di specie, la Capogruppo ha valutato non necessaria l'adesione a questo specifico codice di condotta dal momento pur riconoscendo la valenza del suo contenuto.

Il 30 marzo 2023 è entrato in vigore il D.Lgs. 10 marzo 2023, N. 24. Sotto il profilo della protezione dei dati personali, l'art. 14 del decreto ha comportato per la Capogruppo la variazione dei termini di conservazione dei dati personali, ora portati a cinque anni che decorrono dalla data della comunicazione dell'esito finale della procedura di segnalazione.

Il 5 maggio 2023 è entrato in vigore il D.L. 4 maggio 2023 n. 48, c.d. Decreto Lavoro con il quale, tra le altre cose, il legislatore ha integrato la previsione normativa contenuta nel Decreto Trasparenza con riferimento ai sistemi decisionali automatizzati che possono produrre effetti sul lavoratore. In particolare, viene precisato che i sistemi decisionali o di monitoraggio deputati a fornire indicazioni rilevanti ai fini della assunzione o del conferimento dell'incarico, della gestione o della cessazione del rapporto di lavoro, dell'assegnazione di compiti o mansioni nonché indicazioni incidenti su sorveglianza, valutazione, prestazioni e adempimento delle obbligazioni contrattuali dei lavoratori devono essere «integralmente» automatizzati.

L'European Data Protection Board ("EDPB"), il Comitato Europeo per la protezione dei dati, ha adottato nel corso del primo semestre del 2023 due linee guida relative alla notifica delle violazioni di dati personali (Guidelines 9/2022) e al diritto di accesso degli interessati (Guidelines 1/2022). I due documenti, pur non avendo forza di legge, forniscono importanti chiarimenti sui temi relativi alla protezione dei dati personali. In particolare, la Capogruppo ha analizzato i documenti pubblicati e li ha confrontati con le proprie policy e procedure interne non riscontrando la necessità di procedere ad aggiornamenti. Tuttavia, la linea guida 1/2022 in materia di esercizio del diritto di accesso degli interessati è risultata utile al fine di dare riscontro ad alcune delle richieste pervenute dagli interessati persone fisiche.

In data 26 ottobre 2023 l'Autorità Garante per la Protezione dei Dati Personali (cd. Garante Privacy) ha adottato un provvedimento interpretativo in materia di esercizio del diritto di accesso da parte di eredi e di chiamati all'eredità ai dati personali di soggetti deceduti, con particolare riferimento a quelli dei beneficiari di polizze vita (rif. doc. web n. 9954881 sul sito istituzionale del Garante Privacy). Con questo provvedimento interpretativo, il Garante invita le Compagnie Assicuratrici – nella loro qualità di Titolare del trattamento – a dare riscontro alle richieste di accesso presentate da eredi e chiamati all'eredità verificando: che il soggetto che esercita il diritto di accesso ai dati del defunto sia portatore di una posizione di diritto soggettivo sostanziale in ambito successorio, corrispondente alla qualità di chiamato all'eredità o di erede; che l'interesse perseguito sia concreto e attuale, cioè realmente esistente al momento dell'accesso ai dati, strumentale o prodromico alla difesa di un proprio diritto successorio in sede giudiziaria.

Responsabilità amministrativa degli enti

Nel corso del periodo di riferimento, il D. Lgs. n. 231/2001 è stato oggetto delle seguenti modifiche legislative:

- D. L. n. 2 del 5 gennaio 2023 (convertito con modificazioni dalla L. n. 17 del 3 marzo 2023) che introduce misure urgenti per impianti di interesse strategico nazionale con la finalità di salvaguardare determinati contesti industriali che, a causa tra l'altro del caro energia, si trovano in situazione di carenza di liquidità. In particolare, l'art. 5 di tale decreto ha apportato le seguenti modifiche al D.Lgs. 231/2001:
 - art. 15 del D. Lgs. 231/2001 (Commissario Giudiziale: viene introdotta la lettera b-bis) al comma 1);
 - art. 17 del D. Lgs. 231/2001 (Riparazione delle conseguenze del reato: viene introdotto il comma 1-bis);
 - art. 45 del D. Lgs. 231/2001 (applicazione delle misure cautelari: viene introdotto un nuovo periodo al comma 3);
 - art. 53 del D. Lgs. 231/2001 (sequestro preventivo: viene introdotto il nuovo comma 1-ter).
- considerato tuttavia, che le disposizioni contenute nel Decreto-Legge coinvolgono stabilimenti industriali che siano stati dichiarati di interesse strategico nazionale ai sensi dell'art. 1 del D. L. n. 207 del 3 dicembre 2012, ossia individuati con apposito decreto del Consiglio dei ministri (cfr. art. 1 D.L. 207/2012), è stato ritenuto che le disposizioni di cui al D. L. n. 2 del 5 gennaio 2023 non siano applicabili al Gruppo.

- il D. Lgs. n. 19 del 2 marzo 2023, di attuazione della Direttiva (UE) 2019/2121 del Parlamento europeo e del Consiglio del 27 novembre 2019, che modifica la Direttiva (UE) 2017/1132 per quanto riguarda le trasformazioni, le fusioni e le scissioni transfrontaliere, che impone sanzioni di tipo penale in caso di false o omesse dichiarazioni in relazione alla sussistenza delle condizioni richieste per il rilascio del certificato previsto dall'art. 29 del Decreto. Il medesimo illecito è stato inserito nel Catalogo dei reati presupposto, mediante modifica dell'art. 25-ter, comma 1 del D.Lgs. 231/ 2001, che stabilisce per la società una sanzione pecuniaria da 150 a 300 quote.
- la valutazione sull'applicabilità a Capogruppo del delitto di false o omesse dichiarazioni per il rilascio del menzionato certificato relativo alle operazioni societarie transfrontaliere, tenendo in considerazione la natura del proprio business, le proprie prospettive di crescita e le strategie passate, presenti e future è stata effettuata prestando attenzione all'ambito delle operazioni societarie straordinarie e alle correlate attività preliminari di natura documentale e dichiarativa. Il reato non ha comportato modifiche al Modello in quanto, considerate le attività espletate dalla Banca, appare molto remota la possibilità che la stessa ponga in essere operazioni straordinarie transfrontaliere..
- la Legge n. 103 del 10 agosto 2023 recante la conversione in legge, con modificazioni, del Decreto-legge n. 69/2023. La novità legislativa riportata ha apportato modifiche al D. Lgs. n. 231/2001, in particolare introducendo i seguenti aggiornamenti in tema di confisca e di sequestro preventivo:
 - all'art. 19 in tema di confisca, è stato introdotto il comma 2-bis. 5;
 - all'art. 53 comma 1-ter in tema di sequestro preventivo, le parole: "commi 1-bis.1 e 1-bis.2," sono sostituite dalle seguenti: "commi 1-bis.1, 1-bis.2, 1-septies, 1-octies, 1-novies e 1-decies.
- la Legge n. 137 del 9 ottobre 2023, di conversione, con modificazioni, del decreto legge 10 agosto 2023, n. 105, recante disposizioni urgenti in materia di processo penale, di processo civile, di contrasto agli incendi boschivi, di recupero dalle tossicodipendenze, di salute e di cultura, nonché in materia di personale della magistratura e della pubblica amministrazione. Tale disposizione legislativa è intervenuta (i) ampliando il novero dei reati-presupposto previsti dagli artt. 24 e 25-octies.1 con l'introduzione dei delitti di turbata libertà degli incanti (art. 353 c.p.), turbata libertà del procedimento di scelta del contraente (art. 353-bis c.p.) e trasferimento fraudolento di valori, art. 512-bis c.p., nonché (ii) modificando gli articoli 452 bis (inquinamento ambientale) e 452 quater (disastro ambientale) del codice penale in materia di delitti contro l'ambiente, ambedue richiamati dall'articolo 25-undecies (Reati ambientali) del D. Lgs. n. 231 dell'8 giugno 2001.

Whistleblowing

In data 15 marzo 2023 è stato pubblicato in Gazzetta Ufficiale il testo del D. Lgs. n. 24 del 10 marzo 2023 di attuazione della direttiva (UE) 2019/1937 del Parlamento europeo e del Consiglio, del 23 ottobre 2019, riguardante la protezione delle persone che segnalano violazioni del diritto dell'Unione e recante disposizioni riguardanti la protezione delle persone che segnalano violazioni delle disposizioni normative nazionali.

Le disposizioni di cui al citato decreto hanno effetto a decorrere dal 15 luglio 2023, ad eccezione per i soggetti del settore privato che hanno impiegato, nell'ultimo anno, una media di lavoratori subordinati, con contratti di lavoro a tempo indeterminato o determinato, fino a 249, per i quali l'efficacia del Decreto è posticipata al 17 dicembre 2023. Il Decreto prevede espressamente che le previsioni in esso contenuto non si applicano alle segnalazioni di violazioni laddove già disciplinate in via obbligatoria da atti dell'Unione europea o nazionali. Ne consegue che, parallelamente alle previsioni contenute nel Decreto, a continuano a ritenersi applicabili anche le discipline in materia di segnalazioni di violazioni attualmente previste dall'art. 52-bis del Testo Unico Bancario e dalla Circolare 285 di Banca d'Italia, nonché quelle dalla normativa in materia di Antiriciclaggio.

Il Decreto prevede altresì che le segnalazioni di violazioni di cui ai Modelli adottati dalle singole Società o comunque di alcuna delle previsioni di cui al D. Lgs. n. 231/2001 debbano essere effettuate per il tramite dei canali previsti dal Decreto stesso; in tal senso il Decreto specifica altresì che i modelli di organizzazione e gestione (ove adottati dalle Società) prevedano i canali interni di segnalazione.

Le principali novità introdotte dal decreto in materia di segnalazione di violazioni riguardano i seguenti aspetti:

- ampliamento del perimetro oggettivo delle violazioni che possono essere oggetto di segnalazione;
- ampliamento dal punto di vista della categoria di soggetti che possono effettuare una segnalazione, tra cui anche i liberi professionisti e i consulenti che prestano la propria attività presso soggetti del settore privato e gli azionisti e le persone con funzioni di amministrazione, direzione, controllo, vigilanza o rappresentanza, anche in via di mero fatto. Per tutti i suddetti soggetti, la tutela si applica anche durante il periodo di prova e anteriormente o successivamente alla costituzione del rapporto di lavoro o altro rapporto giuridico;
- ampliamento del perimetro dei soggetti a cui la tutela da atti di ritorsione è riconosciuta, estesa, oltre ai menzionati soggetti che effettuano segnalazioni, denunce o divulgazioni pubbliche, anche a coloro che, tuttavia, potrebbero essere destinatari, anche indirettamente, di tali atti;
- previsione, in aggiunta al canale interno di segnalazione, de:
 - la possibilità di utilizzare un canale esterno per effettuare la segnalazione, affidato all'ANAC;
 - la divulgazione pubblica (quindi tramite la stampa, o mezzi elettronici o comunque tramite mezzi di diffusione in grado di raggiungere un numero elevato di persone);
- relativamente al canale interno di segnalazione, al segnalante, oltre alla segnalazione scritta, deve essere data la possibilità di effettuare una segnalazione orale (attraverso linee telefoniche o sistemi di messaggistica vocale)

- ovvero mediante un incontro diretto con il soggetto individuato dall'ente per la gestione delle segnalazioni;
- attribuzione all'ANAC della competenza in materia di applicabilità delle sanzioni amministrative pecuniarie (previste fino a 50.000 euro) in tutte le ipotesi di violazione della disciplina contenuta nel Decreto.

Rispetto alla necessità di adeguamento del Gruppo alle disposizioni di cui al Decreto 24/2023, in data 12 ottobre 2023 il Consiglio di Amministrazione di Capogruppo ha adottato l'aggiornamento del "Regolamento di Gruppo Whistleblowing"; tale Regolamento prevede la gestione di tutte le segnalazioni che rientrano nel perimetro applicativo del Regolamento attraverso un'unica procedura informatica il cui applicativo è stato messo a disposizione alle Società del Gruppo unitamente alla relativa manualistica di riferimento. Considerato come il Decreto 24/2023 abbia previsto che anche le segnalazioni di violazioni del Modello o comunque del D. Lgs. 231/2001 siano sottoposte ai relativi adempimenti e alle scadenze ivi previste, in data 14 dicembre u.s. il Consiglio di Amministrazione di Capogruppo ha altresì adottato l'aggiornamento del Modello 231 di cui Capogruppo si è dotata, allineandolo a tali previsioni.

Rischi climatici ed ambientali

Lo scorso 19 dicembre 2022 è stato pubblicato sulla Gazzetta Ufficiale dell'Unione Europea il Regolamento UE n. 2453/2022 del 30 novembre 2022, tramite il quale sono state introdotte le norme tecniche di attuazione (EBA/ITS/2022/01) per quanto riguarda l'informativa sui rischi ambientali, sociali e di governance (ESG) da esporre all'interno del documento di Informativa al Pubblico. Tale Regolamento introduce, a partire dal 31 dicembre 2022, informative comparabili che rappresentino l'esposizione degli enti nei confronti dei rischi climatici, nonché la rappresentazione di *Key performance indicator* (KPI) finalizzati a rappresentare i finanziamenti concessi verso attività qualificate come ecosostenibili conformemente alla tassonomia UE.

ICT Compliance

40° aggiornamento della Circolare della Banca d'Italia n. 285/2013

A decorrere dal 3 novembre 2022 Banca d'Italia ha pubblicato il 40° aggiornamento della Circolare 285/2013 riguardante la modifica del Capitolo 4 "Il sistema informativo" e il Capitolo 5 "La continuità operativa" della Parte Prima, Titolo IV della Circolare, al fine di dare attuazione agli "Orientamenti sulla gestione dei rischi relativi alle tecnologie dell'informazione (ICT) e di sicurezza" (EBA/GL/2019/04).

Gli Orientamenti EBA definiscono un quadro armonizzato delle misure di gestione dei rischi ICT e di sicurezza di cui le banche devono dotarsi.

Nel capitolo 4 non si parla più di ICT Compliance, ma di una funzione di controllo di secondo livello responsabile della gestione e della supervisione dei rischi ICT e di Sicurezza.

Tra i suoi compiti c'è:

- concorrere alla definizione della policy di sicurezza delle informazioni ed essere informata su qualsiasi attività o evento che influenzi in modo rilevante il profilo di rischio del Gruppo, incidenti operativi o di sicurezza significativi, nonché qualsiasi modifica sostanziale ai sistemi e ai processi ICT;
- essere coinvolta attivamente nei progetti di modifica sostanziale del sistema informativo e, in particolare, nei processi di controllo dei rischi relativi a tali progetti.

Le Banche possono istituire una funzione apposita o possono assegnare tali compiti alle funzioni aziendali di controllo dei rischi e alla compliance, in relazione ai ruoli, alle responsabilità e alle competenze proprie di ciascuna delle due funzioni, a condizione che siano assicurati il corretto svolgimento dei compiti, l'efficacia dei controlli e le necessarie competenze tecniche.

Sono stati analizzati gli impatti in termini organizzativi ed operativi derivanti dai nuovi requisiti regolamentari e i conseguenti interventi di adeguamento e sono risultati, in termini di macro-responsabilità, già attenzionati e presidiati dalle Funzioni Aziendali di Controllo di secondo livello; quindi, ai fini dell'attuazione del nuovo modello organizzativo, Cassa Centrale Banca ha optato per l'attribuzione dei compiti della nuova Funzione di controllo dei rischi ICT e di sicurezza alle esistenti Funzioni Aziendali di Controllo di secondo livello, per quanto di competenza.

In considerazione degli interventi attuati sull'assetto organizzativo di Capogruppo, si è resa necessaria una puntuale disamina dei compiti e delle responsabilità attualmente in capo alle funzioni di linea e di controllo coinvolte nei processi di gestione del rischio ICT e di sicurezza, con il duplice obiettivo di addivenire ad una chiara ripartizione degli ambiti di pertinenza e valutare se i flussi informativi ad oggi esistenti garantiscano un presidio efficace e la copertura di tutti gli ambiti di operatività rilevanti.

Entro il 1° di settembre è stata inviata la relazione a Banca d'Italia degli interventi effettuati per assicurare il rispetto delle disposizioni riportate nel 40° aggiornamento e si è iniziato il lavoro di traduzione delle aspettative della Vigilanza in azioni. Tali interventi sono stati orientati all'attuazione dei Controlli a presidio dei Rischi ICT e di Sicurezza svolto dalle Funzioni aziendali di Controllo, dove assumono particolare rilevanza i meccanismi di raccordo e coordinamento operativo instaurati tra il Servizio ICT Compliance e l'Ufficio Operational Risk Management, nonché lo scambio di flussi informativi con le Funzioni di I Livello, al fine di assicurare una visione olistica del livello di Rischio ICT e di Sicurezza.

Regolamento (UE) 2022/2554 del Parlamento Europeo e del Consiglio relativo alla resilienza operativa digitale per il settore finanziario – DORA

Il 14/12/2022 è stato pubblicato il Regolamento DORA che ha l'obiettivo di promuovere la resilienza operativa digitale, regolamentando i rischi operativi che derivano dalla crescente interdipendenza tra il settore finanziario e i fornitori terzi di servizi e conferire alle Autorità di Vigilanza poteri di sorveglianza idonei a monitorare tali rischi. Il framework DORA, che rientra nel Digital Finance Package, è il primo atto legislativo a livello europeo che affronta con un approccio olistico il tema della resilienza operativa digitale per i servizi finanziari. I pilastri su cui si basa il Regolamento DORA, sono:

- creazione di un quadro comune per la gestione armonizzata dei rischi ICT;
- armonizzazione della classificazione e della segnalazione degli incidenti ICT con tempi rapidi di notifica (entro il giorno stesso dell'evento);
- stabilire standard a livello UE per i test di resilienza operativa digitale;
- coprire gli elementi contrattuali minimi per permettere un monitoraggio completo delle terze parti ICT;
- promuovere la consapevolezza e la conoscenza delle minacce ICT attraverso la condivisione di informazioni a livello di sistema.

Cassa Centrale Banca dopo aver condotto l'analisi per valutare la conformità alle disposizioni del Regolamento, con l'obiettivo finale di definire la roadmap Strategica di interventi per l'adeguamento al DORA, nel secondo semestre del 2023 ha proseguito nel coordinamento e nell'allineamento tra le diverse funzioni coinvolte, permettendo di indirizzare ulteriori interdipendenze cross-funzionali.

In questo periodo, inoltre, c'è stato il consolidamento di nuove accountability richieste (es. per il presidio dei fornitori terzi di forniture ICT), al fine di favorire la definizione di un piano di esecuzione operativo 2024 contenente:

- le funzioni impattate per area di competenza;
- l'attribuzione di accountability transitorie (es. per la mappatura end to end delle funzioni critiche ed importanti e relativo patrimonio informativo inclusi i servizi di terze parti e le risorse ICT a supporto) che saranno indirizzate nei primi mesi del 2024.

Capitolo 3

Andamento della gestione della banca

3.1 - INDICATORI DI PERFORMANCE DELLA BANCA

Si riportano nel seguito i principali indicatori di performance e di rischiosità in riferimento all'esercizio chiuso al 31 dicembre 2023.

Indicatori di performance¹

INDICI	31/12/2023	31/12/2022	Variazione %
INDICI DI STRUTTURA			
Crediti verso clientela / Totale Attivo	62,96 %	62,21 %	1,22%
Raccolta diretta / Totale Attivo	77,25 %	67,84 %	13,88%
Patrimonio Netto / Totale Attivo	7,15 %	6,08 %	17,49%
Patrimonio netto / Impieghi lordi	7,69 %	6,51 %	18,11%
Patrimonio netto / Raccolta diretta da clientela	9,25 %	8,97 %	3,17%
Impieghi netti/Depositi	81,50 %	91,70 %	(11,13%)
INDICI DI REDDITIVITÀ			
Utile netto / Patrimonio netto (ROE)	10,84 %	7,54 %	43,84%
Utile netto / Totale Attivo (ROA)	0,77 %	0,46 %	69,00%
Cost to income ratio (Costi operativi/margine di intermediazione)	44,97 %	64,47 %	(30,24%)
Margine di interesse / Margine di intermediazione	79,62 %	73,06 %	8,98%
INDICI DI RISCHIOSITÀ			
Sofferenze nette / Crediti netti verso clientela	0,24 %	0,33 %	(29,20%)
Altri crediti deteriorati / Crediti netti verso clientela	1,36 %	1,54 %	(11,55%)
Rettifiche di valore su sofferenze / Sofferenze lorde	81,02 %	83,85 %	(3,38%)
Rettifiche di valore su altri crediti deteriorati/altri crediti deteriorati lordi	60,48 %	44,77 %	35,08%
Rettifiche di valore su crediti in bonis/Crediti lordi in bonis	1,00 %	0,77 %	29,08%
INDICI DI PRODUTTIVITÀ			
Margine di intermediazione per dipendente	368.350	252.785	45,72%
Spese del personale dipendente	77.596	73.666	5,34%

L'incidenza delle principali grandezze (crediti verso clientela, raccolta diretta, patrimonio) rispetto al totale attivo è in leggera crescita. Non si rilevano invece scostamenti significativi nell'incidenza del patrimonio rispetto alle masse amministrate. Il rapporto Impieghi/Depositi diminuisce di oltre 10 punti percentuali per effetto della diversa crescita dei due aggregati, come meglio verrà dettagliato più avanti.

Fra gli indici di redditività, sono in decisa crescita il ROE, il ROA e il Cost to Income, che per la prima volta dopo molti anni scende sotto il 50% grazie al forte aumento del margine di intermediazione.

Negli indici di rischiosità, si riduce l'incidenza del deteriorato - sia le sofferenze che gli altri crediti deteriorati - rispetto ai crediti netti. In riduzione il coverage delle sofferenze, seppur su livelli che rimangono elevati e a fronte di uno stock sempre più esiguo (cfr. par. Qualità del credito). In aumento invece la copertura sia degli altri deteriorati che dei crediti in bonis.

Fra gli indici di produttività emerge la forte crescita del margine di intermediazione per dipendente. In salita anche il costo medio per dipendente, frutto degli investimenti fatti negli ultimi anni per il rafforzamento della struttura e per l'apertura delle nuove filiali (cfr. capitolo 4 par. "Organico e risorse umane").

¹ I crediti verso la clientela includono i finanziamenti e le anticipazioni alla clientela al costo ammortizzato e al fair value, differiscono quindi dalle esposizioni verso la clientela rappresentate negli schemi di bilancio.

3.2 - RISULTATI ECONOMICI

Conto economico riclassificato²

(Importi in migliaia di Euro)	31/12/2023	31/12/2022	Variazione	Variazione %
Interessi netti	53.054	31.765	21.290	67,02%
Commissioni nette	10.443	9.051	1.391	15,37%
Risultato netto delle attività e passività in portafoglio	2.890	2.422	468	19,33%
Dividendi e proventi simili	251	241	10	4,26%
Proventi operativi netti	66.638	43.479	23.159	53,27%
Spese del personale	(14.510)	(13.246)	(1.263)	9,54%
Altre spese amministrative	(14.485)	(14.126)	(359)	2,54%
Ammortamenti operativi	(2.520)	(2.495)	(25)	1,01%
Rettifiche/riprese di valore nette per rischio di credito	(19.577)	(5.416)	(14.161)	261,46%
Oneri operativi	(51.091)	(35.283)	(15.808)	44,80%
Risultato della gestione operativa	15.547	8.196	7.351	89,69%
Altri accantonamenti netti e rettifiche di valore nette su altre attività	(1.515)	(526)	(989)	187,98%
Altri proventi (oneri) netti	3.061	2.364	697	29,49%
Utili (Perdite) dalla cessione di investimenti e partecipazioni	(176)	(61)	(115)	188,29%
Risultato corrente lordo	16.917	9.973	6.944	69,63%
Imposte sul reddito	(2.320)	(1.119)	(1.201)	107,26%
Utili (Perdite) delle attività operative cessate al netto delle imposte	-	-	-	
Risultato Netto	14.597	8.854	5.743	64,87%

Margine di interesse

(Importi in migliaia di Euro)	31/12/2023	31/12/2022	Variazione	Variazione %
Interessi attivi e proventi assimilati	79.610	41.957	37.654	89,74%
<i>di cui: interessi attivi calcolati con il metodo dell'interesse effettivo</i>	79.605	41.081	38.523	93,77%
Interessi passivi e oneri assimilati	(26.556)	(10.192)	(16.364)	160,56%
Margine di interesse	53.054	31.765	21.290	67,02%

Gli interessi attivi aumentano di 37,6 milioni di euro (+ 90%), grazie soprattutto all'incremento degli interessi attivi da clientela (+ 26,5 milioni) e agli interessi su titoli (+ 7,9 milioni). In aumento anche gli interessi da Banche (+ 2,1 milioni) su cui rileva la contabilizzazione di due riprese di valore a seguito della chiusura anticipata di due tranches di finanziamenti TLTRO III (cfr. par. Posizione Interbancaria), una da 200 milioni e una da 50 milioni, che hanno generato complessivamente una ripresa di valore di 3,1 milioni di euro, contabilizzati negli interessi attivi.

Gli interessi passivi aumentano di 16,3 milioni di euro (+ 160%), grazie soprattutto all'aumento degli interessi passivi a clientela (+ 14,3 milioni).

Nel complesso, il margine di interesse aumenta di 21,3 milioni di euro (+ 67%) rispetto all'anno precedente, grazie all'incremento della marginalità verso la clientela (+ 12,5 milioni) e ai maggiori interessi su titoli.

² Al fine di fornire una migliore rappresentazione gestionale dei risultati, i dati economici riclassificati differiscono dagli schemi di Banca d'Italia.

Margine di intermediazione

(Importi in migliaia di Euro)	31/12/2023	31/12/2022	Variazione	Variazione %
Interessi netti	53.054	31.765	21.290	67,02%
Commissione nette	10.443	9.051	1.391	15,37%
Dividendi e proventi simili	251	241	10	4,26%
Risultato netto dell'attività di negoziazione	153	132	20	15,19%
Risultato netto dell'attività di copertura	3	(5)	7	(159,02%)
Utili (perdite) da cessione o riacquisto di attività e passività finanziarie	2.908	2.859	49	1,71%
Risultato netto delle altre attività e passività finanziarie valutate al fair value con impatto a conto economico	(173)	(565)	392	(69,35%)
Margine di intermediazione	66.638	43.479	23.159	53,27%

Le commissioni nette sono in miglioramento di 1,4 milioni di euro (+ 15%) grazie all'aumento delle commissioni attive (+2,5 milioni) che compensano l'aumento di quelle passive (+ 1,1 milioni). All'interno dell'aggregato, le crescite più rilevanti riguardano la monetica (POS e carte +350 mila euro), spese tenuta c/c (+336 mila euro), i prodotti assicurativi (+171 mila euro) e le gestioni patrimoniali (+150 mila euro).

La voce 100 (utili o perdite da cessione o riacquisto di attività o passività finanziarie) passa da + 2,85 milioni del 2022 a + 2,9 milioni del 2023. Di seguito il dettaglio delle singole componenti:

- Il risultato ascrivibile all'utile da negoziazione di titoli HTC (attività finanziarie valutate al costo ammortizzato) passa da +1.495.576 euro di dicembre 2022 a + 588.618 euro di fine 2023;
- Il risultato ascrivibile all'utile da negoziazione di titoli HTCS (attività finanziarie valutate al fair value con impatto sulla redditività complessiva) passa da -219.141 euro di fine 2022 a +1.070.250 euro di fine 2023;
- La somma fra utili e perdite derivanti da operazioni di cessione NPL (attività finanziarie valutate al costo ammortizzato) passa da +891.917 euro di fine 2022 a +477.128 euro di fine 2023;
- La somma fra utili e perdite da cessione crediti di imposta passa da +690.360 euro di fine 2022 a +772.358 euro di fine 2023.

A seguito delle variazioni sopra riportate, il margine di intermediazione si attesta a 66,6 milioni di euro, in aumento di 23,1 milioni (+ 53%) rispetto all'anno precedente.

Costi operativi

(Importi in migliaia di Euro)	31/12/2023	31/12/2022	Variazione	Variazione %
Spese amministrative:	28.995	27.372	1.622	5,93%
- Spese per il personale	14.510	13.246	1.263	9,54%
- Altre spese amministrative	14.485	14.126	359	2,54%
Ammortamenti operativi	2.520	2.495	25	1,01%
Altri accantonamenti (escluse rettifiche per rischio di credito)	1.515	526	989	187,98%
- di cui su impegni e garanzie	867	362	505	139,71%
Altri oneri/proventi di gestione	(3.061)	(2.364)	(697)	29,49%
Costi operativi	29.968	28.029	1.939	6,92%

Il costo del personale (voce 160a) si attesta a 14,5 milioni di euro, in aumento di 1,2 milioni rispetto all'anno precedente. L'incremento della voce in termini assoluti era stato preventivato in fase di budget, a seguito degli investimenti necessari per l'apertura della nuova filiale nell'anno e per la strutturazione della nuova funzione commerciale (cfr. capitolo 4). In ogni caso, nel confronto con l'anno precedente sono da considerare:

- il maggior accantonamento per i premi del personale, aumentati di circa 400 mila euro;
- la diversa modalità di contabilizzazione del contributo aziendale a Cassa Mutua Toscana (l'ente che gestisce l'assistenza sanitaria integrativa per il personale dipendente), che ammonta a 168 mila euro e che fino allo scorso anno veniva registrato nella voce 160b (Altre Spese Amministrative) e che invece da quest'anno viene contabilizzato fra le spese del personale.

Le Altre Spese Amministrative (voce 160b) si attestano a 14,5 milioni di euro, in aumento di 360 mila euro rispetto all'anno precedente, un incremento inferiore rispetto a quanto preventivato in sede di budget. Di seguito il dettaglio delle principali variazioni:

- le imposte e tasse aumentano di 359 mila euro, da tenere presente che per le principali di esse (imposta di bollo e imposta sostitutiva) il recupero da clientela avviene nella voce 200 (Altri Oneri e Proventi di Gestione);
- i contributi ai Fondi (di cui più avanti viene fornito il dettaglio) aumentano di 100 mila euro;
- le spese di pubblicità e rappresentanza sono in aumento di 96 mila euro;
- le spese di funzionamento di uffici e utenze sono in riduzione di 223 mila euro, grazie in particolare alla riduzione (- 100 mila euro) delle spese di energia elettrica ma anche alla revisione di alcune forniture, per le quali sono stati rinegoziati i contratti di fornitura spuntando condizioni più favorevoli;
- il già ricordato spostamento nelle Spese per il Personale del contributo aziendale a Cassa Mutua.

Si riporta di seguito il dettaglio degli interventi dei Fondi:

Nell'esercizio 2023 sono stati effettuati interventi deliberati dal Fondo di Garanzia dei Depositanti (FGD) per un importo pari a 45.831 euro, i quali non hanno avuto impatto a conto economico poiché a valere su importi precedentemente accantonati.

Il Fondo Temporaneo del Credito Cooperativo, costituito per espletare le attività volte a supportare i processi aggregativi tra BCC, non ha registrato nuovi interventi, ma solo rimborsi sui precedenti finanziamenti.

Con riguardo al versamento della contribuzione ordinaria FGD, è stato effettuato il versamento della quota di competenza 2023, pari a 1.012.299 euro.

Gli oneri relativi al Fondo di Risoluzione Nazionale ammontano invece a 463.987 euro.

Con riferimento agli Altri Accantonamenti si precisa quanto segue:

- Gli accantonamenti per impegni e garanzie rilasciate (voce 170a) aumentano di 505 mila euro, attestandosi a 867 mila euro; la variazione è ascrivibile per 366 mila euro al cambio di modello IFRS9 che ha impattato sugli accantonamenti degli stage 1 e 2 e per 139 mila euro a maggiori accantonamenti su crediti di firma e margini su posizioni classificate stage 3;
- Gli Altri Accantonamenti (voce 170b) aumentano di 483 mila euro, attestandosi a 648 mila euro; la variazione è ascrivibile agli accantonamenti per contenziosi tributari (+ 341 mila euro) e a quelli per revocatorie (+ 345 mila euro);

Gli Altri Oneri e Proventi di Gestione si attestano a 3,1 milioni di euro, in aumento di 697 mila euro rispetto all'anno precedente; di seguito le principali variazioni:

- Il recupero delle imposte e tasse da clientela aumenta di 329 mila euro, in linea con l'incremento evidenziato nella voce 170a;
- Le sopravvenienze passive si riducono di 167 mila euro, passando da 388 mila euro del 2022 a 219 mila euro del 2023;
- Le sopravvenienze attive aumentano di 96 mila euro, passando da 205 mila euro del 2022 a 302 mila euro del 2023.

Per effetto del combinato disposto degli effetti di cui sopra, i costi operativi aumentano di 1,9 milioni di euro, attestandosi a 29,9 milioni. Si tratta di un aumento meno che proporzionale rispetto ai margini, pertanto l'incidenza dei costi sul margine di interesse scende al 56% (era all'88% l'anno precedente) mentre il Cost to Income, come già ricordato, scende al 45%.

Risultato corrente lordo

(Importi in migliaia di Euro)	31/12/2023	31/12/2022	Variazione	Variazione %
Margine di intermediazione	66.638	43.479	23.159	53,27%
Costi operativi	(29.968)	(28.029)	(1.939)	6,92%
Rettifiche di valore nette per rischio di credito	(19.546)	(5.401)	(14.145)	261,91%
Altre rettifiche di valore nette su attività materiali e immateriali	-	-	-	
Altri proventi (oneri) netti	(208)	(77)	(131)	170,84%
Risultato corrente lordo	16.917	9.973	6.944	69,63%

Le rettifiche di valore per rischio di credito si attestano a 19,5 milioni di euro, in aumento di 14,1 milioni rispetto all'anno precedente. Le motivazioni che stanno alla base dell'aumento della voce saranno oggetto di maggior dettaglio nel paragrafo "Qualità del credito" al quale si rimanda.

Utile di periodo

(Importi in migliaia di Euro)	31/12/2023	31/12/2022	Variazione	Variazione %
Utile/perdita dell'operatività corrente al lordo delle imposte	16.917	9.973	6.944	69,63%
Imposte sul reddito dell'esercizio dell'operatività corrente	(2.320)	(1.119)	(1.201)	107,26%
Utile/perdita dell'operatività corrente al netto delle imposte	14.597	8.854	5.743	64,87%
Utile/perdita delle attività operative cessate al netto delle imposte	-	-	-	
Utile/perdita d'esercizio	14.597	8.854	5.743	64,87%

L'esercizio 2023 si chiude con un utile di periodo di 14,6 milioni di euro, in aumento del 65% rispetto a quello dell'anno precedente (+ 8,8 milioni) e ciò nonostante l'aumento della tassazione (+ 1,2 milioni). L'aumento dell'utile è ascrivibile principalmente all'incremento del margine di interesse (+ 21,2 milioni), compensato dall'aumento delle rettifiche su crediti (+ 14,1 milioni) e dai costi operativi (+ 1,9 milioni).

3.3 - AGGREGATI PATRIMONIALI

Stato patrimoniale riclassificato³

(Importi in migliaia di Euro)	31/12/2023	31/12/2022	Variazione	Variazione %
ATTIVO				
Cassa e disponibilità liquide	12.940	13.210	(270)	(2,0%)
Esposizioni verso banche	69.685	69.835	(150)	(0,2%)
<i>di cui al fair value</i>	3.879	3.828	50	1,3%
Esposizioni verso la clientela	1.186.149	1.201.237	(15.087)	(1,3%)
<i>di cui al fair value</i>	420	544	(124)	(22,9%)
Attività finanziarie	539.876	583.025	(43.149)	(7,4%)
Partecipazioni	5.582	5.780	(198)	(3,4%)
Attività materiali e immateriali	18.722	19.044	(323)	(1,7%)
Attività fiscali	4.560	6.770	(2.210)	(32,7%)
Altre voci dell'attivo	46.317	32.117	14.200	44,2%
Totale attivo	1.883.831	1.931.019	(47.187)	(2,4%)

PASSIVO				
Debiti verso banche	273.843	489.717	(215.874)	(44,1%)
Raccolta diretta	1.455.291	1.309.915	145.376	11,1%
- <i>Debiti verso la clientela</i>	1.028.689	1.134.809	(106.121)	(9,4%)
- <i>Titoli in circolazione</i>	426.602	175.106	251.496	143,6%
Altre passività finanziarie	22	97	(75)	(77,5%)
Fondi (Rischi, oneri e personale)	7.280	5.614	1.666	29,7%
Passività fiscali	574	278	296	106,3%
Altre voci del passivo	12.161	7.915	4.246	53,7%
Totale passività	1.749.171	1.813.536	(64.365)	(3,6%)
Patrimonio netto	134.660	117.483	17.177	14,6%
Totale passivo e patrimonio netto	1.883.831	1.931.019	(47.187)	(2,4%)

³ Al fine di fornire una migliore rappresentazione gestionale dei risultati, i dati patrimoniali riclassificati differiscono dagli schemi di Banca d'Italia.

Raccolta complessiva della clientela

(Importi in migliaia di Euro)	31/12/2023	31/12/2022	Variazione	Variazione %
Raccolta diretta	1.455.291	1.309.915	145.376	11,10%
Conti correnti e depositi a vista	978.684	1.004.661	(25.978)	(2,59%)
Depositi a scadenza	6.229	107.543	(101.314)	(94,21%)
Pronti contro termine e prestito titoli	40.836	18.885	21.952	116,24%
Obbligazioni	37.430	36.435	995	2,73%
Altra raccolta	392.112	142.391	249.721	175,38%
Raccolta indiretta	402.894	333.658	69.236	20,75%
Risparmio gestito	186.430	173.108	13.323	7,70%
di cui:				
- Fondi comuni e SICAV	78.286	68.272	10.014	14,67%
- Gestioni patrimoniali	69.674	64.628	5.046	7,81%
- Prodotti bancario-assicurativi	38.470	40.208	(1.738)	(4,32%)
Risparmio amministrato	216.464	160.550	55.914	34,83%
di cui:				
- Obbligazioni	195.018	138.984	56.034	40,32%
- Azioni	21.446	21.566	(120)	(0,56%)
Totale raccolta	1.858.185	1.643.573	214.612	13,06%

Nel 2023 la raccolta complessiva registra un aumento complessivo di 214 milioni di euro (+13%).

La raccolta diretta cresce di 145 milioni di euro (+11%), proseguendo il trend in atto da molti anni che ha portato l'aggregato a raddoppiare in soli 10 anni, nei quali lo stock di raccolta diretta è passato dai 757 milioni del 2013, arrivando al miliardo di euro a fine 2017 per arrivare a 1.455 milioni di euro di fine 2023. Si tratta di un risultato straordinario se si pensa che è frutto di una crescita interna e organica, senza il ricorso a operazioni aggregative.

In crescita anche la raccolta gestita (+ 10,7 milioni, pari al 7%), un risultato lusinghiero se letto congiuntamente alla contemporanea crescita della raccolta amministrata (+56 milioni pari al 35%), giustificata dalla forte propensione dei risparmiatori per l'investimento in titoli di Stato. L'aggregato della raccolta amministrata è triplicato in soli due anni, passando dai 75 milioni di euro di fine 2021 ai 216 milioni di euro di fine 2023.

COMPOSIZIONE % DELLA RACCOLTA DA CLIENTELA	31/12/2023	31/12/2022	Variazione %
Raccolta diretta	78,32%	79,70%	(1,73%)
Raccolta indiretta	21,68%	20,30%	6,80%

La raccolta diretta a fine 2023 si attesta al 78% del totale, in riduzione rispetto al 79,7% dello scorso anno, in quanto la crescita della raccolta indiretta nel suo complesso (gestita e amministrata) è stata superiore rispetto a quella della diretta.

Raccolta diretta

Nell'ambito della raccolta diretta, l'elevato livello su cui si sono mantenuti i tassi di interesse durante tutto l'anno ha portato a una maggior propensione verso le forme di raccolta vincolata, le quali nel 2023 sono tornate a crescere dopo molti anni durante i quali la raccolta diretta si era spostata in grandissima parte verso le forme a vista.

La crescita delle forme tecniche di raccolta vincolata nel 2023 arriva a + 171 milioni euro, mentre le forme a vista nello stesso periodo si sono ridotte di 26 milioni di euro, riducendo l'incidenza sul totale raccolta dal 76,7% di fine 2022 al 67,2% di fine 2023.

All'interno delle forme tecniche a scadenza, l'incremento è interamente ascrivibile alla forma tecnica dei certificati di deposito, classificati come "Altra Raccolta".

L'aggregato raccolta - composto dai debiti verso clientela, dai titoli in circolazione e dalle passività finanziarie valutate al fair value (FV) - si attesta al 31 dicembre 2023 a 1.455 milioni di euro, in aumento di 145 milioni di euro (+ 11%) rispetto a fine 2022. Nel confronto degli aggregati rispetto a dicembre 2022 si osserva che i debiti verso clientela raggiungono i 1.029 milioni di euro (-9%), in riduzione rispetto ai 1.135 milioni di fine 2022, mentre i titoli in circolazione ammontano a 426 milioni

di euro (+ 143%), in aumento rispetto ai 175 milioni di euro del 2022. Il diverso andamento dei due aggregati si spiega con il fatto che tutte le nuove accensioni di depositi vincolati sono avvenute con la forma tecnica dei Certificati di Deposito – classificati come “Titoli in circolazione” – e ciò a discapito anche delle forme tecniche di deposito vincolato classificate come “Debiti verso la Clientela”: i Time Deposit e Conti Deposito, che quindi alla loro scadenza vengono rinnovati con una diversa forma tecnica. All'interno dell'aggregato dei titoli in circolazione, da precisare che nel mese di febbraio è stato emesso un Prestito Obbligazionario di 19,95 milioni di euro per adempiere al requisito MREL, il secondo dopo quello di 5,25 milioni di euro emesso nel 2022.

RACCOLTA DIRETTA	31/12/2023	31/12/2022	Variazione %
Conti correnti e depositi a vista	67,25%	76,70%	(12,32%)
Depositi a scadenza	0,43%	8,21%	(94,76%)
Pronti contro termine e prestito titoli	2,81%	1,44%	95,14%
Obbligazioni	2,57%	2,78%	(7,55%)
Altra raccolta	26,94%	10,87%	147,84%
Totale raccolta diretta	100%	100%	

Raccolta indiretta

La raccolta indiretta da clientela registra del 2023 un aumento di 69 milioni di euro, ascrivibile principalmente all'incremento della raccolta amministrata (+56 milioni di euro), anche se si registra una crescita anche della raccolta gestita (+13 milioni). Anche nell'anno appena trascorso si registra, come già per l'anno precedente, una forte propensione dei risparmiatori verso la sottoscrizione di Titoli di Stato, favoriti sia dall'emissione di prodotti dedicati alla clientela retail (BTP Valore e BTP Italia), sia dal regime fiscale agevolato rispetto agli altri investimenti finanziari.

Con riferimento alla raccolta gestita, il dato della crescita comprende anche il c.d. “effetto mercato”, vale a dire la fluttuazione dei valori derivanti dalle oscillazioni di mercato, che nel 2023 ha inciso per 10,3 milioni di euro: quindi la variazione effettiva della raccolta gestita al netto dell'effetto mercato risulta di poco meno di 3 milioni di euro. All'interno delle forme tecniche, ha brillato l'andamento delle Gestioni Patrimoniali (+5,4 milioni di raccolta netta annua), che ha compensato l'andamento negativo sia dei fondi (- 351 mila euro) che dei prodotti di raccolta assicurativa (- 2 milioni di euro).

Impieghi verso la clientela

(Importi in migliaia di Euro)	31/12/2023	31/12/2022	Variazione	Variazione %
Impieghi al costo ammortizzato	1.185.729	1.200.693	(14.963)	(1,3%)
Conti correnti	47.926	43.766	4.160	9,5%
Mutui	619.137	632.295	(13.158)	(2,1%)
Altri finanziamenti	499.805	502.173	(2.367)	(0,5%)
Attività deteriorate	18.861	22.459	(3.598)	(16,0%)
Impieghi al fair value	420	544	(124)	(22,9%)
Totale impieghi verso la clientela	1.186.149	1.201.237	(15.087)	(1,3%)

Gli impieghi a clientela sono diminuiti nell'anno di 14,9 milioni di euro (-1,3%), anche se sul dato pesano sia la vendita di 13 milioni di euro di Buoni Fruttiferi Postali (classificati negli Impieghi a Clientela) sia il write-off di posizioni classificate a sofferenza (cfr. capitolo 2 paragrafo 2.6). Al netto dei suddetti andamenti, il comparto registrerebbe una crescita di 10,5 milioni di euro, a cui è da aggiungere il reinvestimento delle rate di mutuo in scadenza. In generale, l'andamento del comparto (-1,3%) è stato migliore rispetto all'andamento del sistema bancario nel suo complesso. Quindi anche per il 2023 l'Istituto non ha fatto mancare il consueto sostegno creditizio al territorio di riferimento.

Con riferimento all'andamento delle varie forme tecniche, nell'anno appena trascorso si registra per la prima volta dopo diversi anni una riduzione in termini assoluti del comparto dei mutui (- 13,1 milioni di euro), mentre l'unico comparto che chiude col segno positivo è quello dei conti correnti (+ 4,1 milioni di euro). Nel 2023 le erogazioni di finanziamenti assistiti da garanzia del Fondo PMI ammontano a 58 milioni, un ammontare inferiore a quello degli anni precedenti a seguito dell'attenuazione alla spinta delle erogazioni garantite del periodo Covid-19.

Composizione percentuale degli impieghi verso la clientela

COMPOSIZIONE % DEGLI IMPIEGHI VERSO LA CLIENTELA	31/12/2023	31/12/2022	Variazione %
Conti correnti	4,04%	3,64%	10,99%
Mutui	52,20%	52,64%	(0,84%)
Altri finanziamenti	42,14%	41,80%	0,81%
Attività deteriorate	1,58%	1,87%	(15,51%)
Impieghi al Fair Value	0,04%	0,05%	(20,00%)
Totale impieghi verso la clientela	100%	100%	

A fine esercizio il rapporto fra impieghi economici a clientela e la raccolta diretta si attesta all'81,5% a fronte del 91,7% dell'anno precedente, coerentemente con l'obiettivo, declinato in fase di pianificazione strategica, di riduzione del rapporto. In miglioramento il rapporto fra le poste non a vista, che scende dal 374% del 2022 al 234% del 2023, grazie alla concomitante riduzione degli impieghi a medio/lungo e alla crescita della raccolta vincolata.

Con riferimento alla composizione dell'aggregato, rimane elevata (sopra il 90%) l'incidenza delle forme rateali, seppur in riduzione rispetto al 2022 a seguito dell'andamento poc'anzi illustrato. I conti correnti invece arrivano a rappresentare il 4% del totale (+ 10%).

Qualità del credito

Attività per cassa verso la clientela

I crediti per cassa verso clientela, al netto delle rettifiche di valore, possono essere rilevati nella voce 40 dell'attivo di stato patrimoniale "Attività finanziarie valutate al costo ammortizzato" e nella voce 20 dell'attivo dello stato patrimoniale "Attività finanziarie valutate al fair value (FV) con impatto a conto economico".

Nella tabella sottostante sono pertanto riportate le consistenze degli impieghi verso la clientela relative a prestiti erogati e di quelle attività al fair value quali contratti assicurativi di capitalizzazione e finanziamenti concessi al Fondo di Garanzia dei Depositanti e al Fondo Temporaneo delle Banche di Credito Cooperativo nell'ambito degli interventi finalizzati alla risoluzione di crisi bancarie.

(Importi in migliaia di Euro)	31/12/2023			
	Esposizione Lorda	Rettifiche di valore complessive	Esposizione netta	Coverage
Esposizioni deteriorate al costo ammortizzato	55.533	(36.672)	18.861	66,04%
- Sofferenze	14.745	(11.946)	2.798	81,02%
- Inadempienze probabili	40.766	(24.715)	16.052	60,62%
- Sconfinanti/scadute deteriorate	21	(11)	11	50,53%
Esposizioni non deteriorate al costo ammortizzato	1.183.669	(16.801)	1.166.869	1,42%
Totale attività nette per cassa verso la clientela al costo ammortizzato	1.239.202	(53.472)	1.185.729	4,32%
Esposizioni deteriorate al FV	110	(11)	99	10,05%
Esposizioni non deteriorate al FV	321	-	321	0,00%
Totale attività nette per cassa verso la clientela al FV	431	(11)	420	2,57%
Totale attività nette per cassa verso la clientela	1.239.633	(53.483)	1.186.149	

(Importi in migliaia di Euro)	31/12/2022			
	Esposizione Lorda	Rettifiche di valore complessive	Esposizione netta	Coverage
Esposizioni deteriorate al costo ammortizzato	57.947	(35.489)	22.459	61,24%
- Sofferenze	24.568	(20.565)	4.003	83,71%
- Inadempienze probabili	33.162	(14.873)	18.289	44,85%
- Sconfinanti/scadute deteriorate	217	(50)	167	23,26%
Esposizioni non deteriorate al costo ammortizzato	1.191.624	(13.390)	1.178.234	1,12%
Totale attività nette per cassa verso la clientela al costo ammortizzato	1.249.571	(48.878)	1.200.693	3,91%
Esposizioni deteriorate al FV	128	(79)	48	62,06%
Esposizioni non deteriorate al FV	496	-	496	0,00%
Totale attività nette per cassa verso la clientela al FV	623	(79)	544	12,70%
Totale attività nette per cassa verso la clientela	1.250.194	(48.957)	1.201.237	

Al 31 dicembre 2023 i crediti verso la clientela per finanziamenti valutati al costo ammortizzato ammontano a euro 1.239,2 milioni lordi (di cui crediti deteriorati pari a Euro 55,5 milioni) a fronte dei quali sono stanziati rettifiche di valore pari a euro 53,5 milioni (di cui euro 36,7 milioni relative ai crediti deteriorati) per un conseguente valore netto pari a Euro 1.185,7 milioni (di cui crediti deteriorati pari a euro 18,9 milioni).

Il grado complessivo di copertura (c.d. "coverage ratio") al 31 dicembre 2023 dei suddetti crediti è pari al 4,32%.

Rispetto alla situazione del 31 dicembre 2022, si osservano i seguenti principali andamenti:

- la dinamica delle esposizioni a sofferenza lorde è stata interessata da 64 nuove scritturazioni per un valore complessivo di 9,301 milioni di euro provenienti da altre esposizioni deteriorate (di cui nr. 5 oggetto di misure di forbearance per complessivi 771 mila euro) e da 4,343 milioni di euro provenienti da esposizioni non deteriorate (di cui nr. 4 oggetto di misure di forbearance per complessivi 492 mila euro). Il valore lordo delle sofferenze al 31 dicembre 2023 registra una contrazione del 40,2% rispetto a fine 2022, attestandosi a 14,676 milioni di euro. L'incidenza delle sofferenze lorde sul totale degli impieghi si attesta all'1,18%, in diminuzione rispetto all'1,97% di fine 2022;
- nel corso dell'esercizio sono state classificate a inadempienze probabili nr. 156 posizioni provenienti da bonis per 19,033 milioni di euro (di cui nr. 18 oggetto di misure di forbearance, per complessivi 10,536 milioni di euro) e nr. 10 posizioni provenienti dalla categoria delle esposizioni scadute/sconfinanti per 33 mila euro; il valore lordo delle inadempienze probabili a fine esercizio si attesta a 40,835 milioni di euro, in aumento di 7,663 milioni rispetto al dato comparativo al 31 dicembre 2022. L'incidenza delle inadempienze probabili sul totale degli impieghi si attesta al 3,3%, in aumento rispetto al 2,7% del 2022;
- le esposizioni scadute/sconfinanti si attestano a 21 mila euro, in diminuzione rispetto ai 217 mila euro del 2023, restando quindi su valori assoluti molto contenuti e con un'incidenza sugli impieghi assolutamente trascurabile.

Nel corso dell'esercizio 2023, la banca ha perfezionato operazioni di cessioni di crediti deteriorati per un importo di pari a 2,77 milioni di euro di esposizione lorda e write-off per un importo di 12,5 milioni di euro di esposizione lorda (cfr. capitolo 2 par. "Operazioni di cessione avvenute nell'esercizio"), grazie alle quali l'NPL ratio lordo scende al 4,48% contro il 4,64% di fine 2022.

Con riferimento all'andamento dei crediti deteriorati netti, si evidenzia una riduzione di 3,59 milioni rispetto al 2022. In dettaglio:

- la percentuale di copertura delle sofferenze si è attestata all'81,2%, in diminuzione rispetto all'83,7% di fine 2022;
- la coverage delle inadempienze probabili è pari al 60,6 %, in aumento rispetto al 44,8% del 2022. A tale riguardo si evidenzia come, scomponendo le rettifiche di valore per le principali componenti di analisi, la percentuale media di rettifica delle esposizioni classificate a inadempienze probabili non forborne risulta pari a 56,4%; la percentuale media delle rettifiche apportate alle inadempienze probabili forborne che evidenziano alla data di valutazione il mancato rispetto dei nuovi termini e condizioni definiti è pari al 64,92 %, sostanzialmente in linea con il dato delle inadempienze probabili non forborne sopra indicato;
- la percentuale di copertura del complesso dei crediti deteriorati si attesta al 66%, in aumento rispetto al 61,2% di fine 2022;
- la copertura dei crediti in bonis è complessivamente pari al 1,42 %. In tale ambito, si evidenzia l'incidenza più alta, tenuto conto della maggiore rischiosità intrinseca, della riserva collettiva stimata a fronte dei crediti forborne performing, pari al 15,60 %, in aumento del 6,12% rispetto al corrispondente dato di fine 2022.

Il costo del credito, pari al rapporto tra le rettifiche nette su crediti per cassa verso la clientela e la relativa esposizione lorda, passa dallo 0,45 % dell'esercizio precedente all'1,65 % del 31 dicembre 2023.

Indici di qualità del credito verso la clientela al costo ammortizzato

INDICATORE	31/12/2023	31/12/2022
Crediti deteriorati lordi/Crediti lordi	4,00%	5,00%
Sofferenze lorde/Crediti lordi	1,00%	2,00%
Inadempienze probabili lorde/Crediti lordi	3,00%	3,00%
Crediti deteriorati netti/Crediti netti	2,00%	2,00%

Posizione interbancaria

(Importi in migliaia di Euro)	31/12/2023	31/12/2022	Variazione	Variazione %
Crediti verso banche	69.685	69.835	(150)	(0,21%)
<i>di cui al fair value</i>	3.879	3.828	50	1,32%
Debiti verso banche	(273.843)	(489.717)	215.874	(44,08%)
Totale posizione interbancaria netta	(204.158)	(419.882)	215.724	(51,38%)

Al 31 dicembre 2023 l'indebitamento interbancario netto della Banca si presenta pari a 204 milioni di euro a fronte di 420 milioni di euro al 31 dicembre 2022.

L'esposizione interbancaria netta include le operazioni di rifinanziamento presso la BCE, pari a 180 milioni di euro, cui la Banca ha partecipato attraverso la costituzione di attivi eleggibili a garanzia. In tale ambito tutti i finanziamenti sono stati assunti in modalità diretta. Nel corso del 2023 la Banca ha realizzato due rimborsi parziali anticipati delle operazioni di rifinanziamento BCE che dagli originari 430 milioni di euro sono stati ridotti di 250 milioni con due operazioni. La prima operazione di rimborso parziale è avvenuta nella finestra di giugno 2023 per 200 milioni di euro e la seconda a settembre 2023 per 50 milioni di euro.

E' cresciuto l'indebitamento con Cassa Centrale Banca con un ammontare di finanziamenti che sale dai 50 milioni di euro del 31 dicembre 2022 agli 85 milioni di fine 2023.

Per quanto riguarda la quota di riserva di liquidità rappresentata dal portafoglio di attività rifinanziabili presso la Banca Centrale, alla fine dell'esercizio 2023 il relativo stock totalizzava 445 milioni di euro rispetto ai 208 milioni di euro di fine esercizio 2022.

Composizione e dinamica delle attività finanziarie

(Importi in migliaia di Euro)	31/12/2023	31/12/2022	Variazione	Variazione %
Titoli di stato	507.183	548.107	(40.924)	(7,47%)
Al costo ammortizzato	360.597	379.339	(18.742)	(4,94%)
Al FV con impatto a Conto Economico	-	-	-	-
Al FV con impatto sulla redditività complessiva	146.587	168.768	(22.181)	(13,14%)
Altri titoli di debito	9.020	10.628	(1.607)	(15,13%)
Al costo ammortizzato	8.998	10.590	(1.592)	(15,03%)
Al FV con impatto a Conto Economico	23	38	(15)	(40,68%)
Al FV con impatto sulla redditività complessiva	-	-	-	-
Titoli di capitale	10.442	10.430	11	0,11%
Al FV con impatto a Conto Economico	-	-	-	-
Al FV con impatto sulla redditività complessiva	10.442	10.430	11	0,11%
Quote di OICR	13.231	13.860	(630)	(4,54%)
Al FV con impatto a Conto Economico	13.231	13.860	(630)	(4,54%)
Totale attività finanziarie	539.876	583.025	(43.149)	(7,40%)

La dinamica del portafoglio titoli è principalmente connessa alla variazione delle "attività finanziarie valutate al fair value con impatto sulla redditività complessiva" e delle "attività finanziarie valutate al costo ammortizzato" costituite da Titoli di Stato e sovranazionali. Tale aggregato è diminuito passando da 548 milioni di euro a 507 milioni di euro..

A fine dicembre 2023, tale voce è costituita in prevalenza da titoli di Stato italiani, per un controvalore complessivo pari a 427,7 milioni di euro.

Le altre componenti del portafoglio sono costituite da titoli governativi e sovranazionali europei, per 79,5 milioni di euro, da titoli corporate per 7,5 milioni di euro e, in via residuale, da investimenti in Oicr e e altre attività finanziarie.

Dal punto di vista del profilo finanziario, il portafoglio obbligazionario è costituito per il 77% da titoli a tasso fisso, per il 22% da titoli a tasso variabile e per l'1% da titoli indicizzati all'inflazione.

Strumenti finanziari derivati

(Importi in migliaia di Euro)	31/12/2023	31/12/2022	Variazione	Variazione %
Derivati di copertura	(22)	(97)	75	(77,45%)
Altri derivati	-	-	-	-
Totale derivati netti	(22)	(97)	75	(77,45%)

L'operatività in strumenti derivati ha riguardato la copertura di un prestito obbligazionario a tasso fisso, emesso dalla Banca nel 2022 per un valore nominale complessivo di 10 milioni di euro. L'attività di copertura è stata posta in essere al fine di ridurre l'esposizione a variazioni di fair value dovute al rischio di tasso di interesse. I contratti derivati utilizzati sono stati del tipo "interest rate swap".

La Banca si è dotata dei necessari presidi organizzativi per una gestione consapevole delle operazioni di copertura e dei rischi connessi mediante l'adozione di una specifica politica di applicazione del modello di Hedge Accounting. Alla data del 31 dicembre 2023 non risultano per la Banca coperture inefficaci.

In relazione all'operatività in derivati inoltre sono in essere i presidi, contrattuali e operativi, funzionali agli adempimenti richiesti dalla regolamentazione europea in materia di derivati (c.d. EMIR).

Immobilizzazioni

(Importi in migliaia di Euro)	31/12/2023	31/12/2022	Variazione	Variazione %
Partecipazioni	5.582	5.780	(198)	(3,43%)
Attività Materiali	18.703	19.010	(306)	(1,61%)
Attività Immateriali	18	35	(16)	(47,59%)
Totale immobilizzazioni	24.303	24.825	(521)	(2,10%)

Al 31 dicembre 2023, l'aggregato delle immobilizzazioni, comprendente le partecipazioni e le attività materiali e immateriali, si colloca a 24,3 milioni di euro, in diminuzione rispetto ai 24,8 milioni di dicembre 2022 (- 2%).

La voce "Partecipazioni" si è ridotta di 198 mila euro a seguito della svalutazione della partecipazione detenuta nella società C.H. SpA (ex Cabel Holding SpA) registrata anche nella voce 220 del Conto Economico.

Le attività materiali si attestano a 18,7 milioni di euro, in flessione rispetto a dicembre 2022 (-1,6%) riflettendo la dinamica degli ammortamenti.

Le attività immateriali (costituite prevalentemente da software) si attestano a 18 mila euro, in decrescita rispetto a dicembre 2022 (-16 mila euro) a fronte degli investimenti realizzati nel periodo.

Fondi per rischi e oneri: composizione

(Importi in migliaia di Euro)	31/12/2023	31/12/2022	Variazione	Variazione %
Impegni e garanzie rilasciate	3.980	3.158	821	26,00%
Quiescenza e obblighi simili	-	-	-	-
Altri fondi per rischi e oneri	2.723	1.896	827	43,59%
- Controversie legali e fiscali	372	22	350	1620,93%
- Oneri per il personale	2.205	1.559	647	41,50%
- Altri	146	316	(171)	(53,93%)
Totale fondi per rischi e oneri	6.703	5.055	1.648	32,60%

I fondi per rischi e oneri ammontano a 6,7 milioni di euro, in aumento di 1,6 milioni di euro rispetto al 2022. In particolare:

- Gli Impegni e garanzie rilasciate (4 milioni di euro) aumentano di 821 mila euro; la variazione è imputabile, come già ricordato in precedenza (cfr. par. Costi Operativi) sia al cambio di modello IFRS9 che ha impattato sugli accantonamenti degli stage 1 e 2 che ai maggiori accantonamenti su crediti di firma e margini su posizioni classificate stage 3;
- Gli Altri Fondi per rischi e oneri aumentano di 827 mila euro; la variazione è ascrivibile ai maggiori accantonamenti effettuati per i premi al personale dipendente e agli accantonamenti per contenziosi tributari (+ 341 mila euro).

Patrimonio netto

L'adeguatezza patrimoniale attuale e prospettica ha da sempre rappresentato un elemento fondamentale nell'ambito della pianificazione aziendale. Ciò a maggior ragione nel contesto attuale, in virtù dell'importanza crescente che la dotazione di mezzi propri assume per il sostegno all'operatività del territorio e alla crescita sostenibile della Banca.

Per tale motivo la Banca persegue da tempo politiche di incremento della base sociale e criteri di prudente accantonamento di significative quote degli utili, largamente eccedenti il vincolo di destinazione normativamente stabilito. Anche in ragione delle prudenti politiche allocative, le risorse patrimoniali continuano a collocarsi ampiamente al di sopra dei vincoli regolamentari.

Al 31 dicembre 2023 il patrimonio netto contabile ammonta a 134,6 milioni di euro che, confrontato con il medesimo dato al 31 dicembre 2022, risulta in aumento del 14,6% ed è così composto:

(Importi in migliaia di Euro)	31/12/2023	31/12/2022	Variazione	Variazione %
Capitale	19.419	18.171	1.248	6,87%
Azioni proprie (-)	-	-	-	
Sovrapprezzi di emissione	1.949	1.829	120	6,54%
Riserve	96.595	88.649	7.947	8,96%
Riserve da valutazione	2.100	(20)	2.120	(10741,39%)
Strumenti di capitale	-	-	-	
Utile (Perdita) d'esercizio	14.597	8.854	5.743	64,87%
Totale patrimonio netto	134.660	117.483	17.177	14,62%

Le movimentazioni del patrimonio netto sono dettagliate nello specifico prospetto di bilancio al quale si rimanda.

Tra le "Riserve da valutazione" figurano le riserve relative alle attività finanziarie valutate al fair value con impatto sulla redditività complessiva (FVOCI) pari a -13 mila euro, nonché le riserve attuariali su piani previdenziali a benefici definiti (-107 mila euro), le riserve da leggi speciali di rivalutazione ante IAS (88 mila euro) e le riserve da valutazione di partecipazioni (C.H. SpA) valutate con il metodo del patrimonio netto (2,132 milioni di Euro).

L'incremento del patrimonio rispetto al 31 dicembre 2022 è connesso alle variazioni di fair value delle attività finanziarie valutate al fair value con impatto sulla redditività complessiva (FVOCI) contabilizzate nell'esercizio 2023 (+2,1 milioni di euro), all'utile di esercizio 2023 (+14,6 milioni di euro), alle componenti dell'utile 2022 non destinate a riserva (-0,9 milioni di euro) ed all'incremento del capitale sociale e riserve sovrapprezzo azioni per ampliamento della base sociale (+1,4 milioni di euro).

Le "Riserve" includono le Riserve di utili già esistenti (riserva legale) nonché le riserve positive e negative connesse agli effetti di transizione ai principi contabili internazionali IAS/IFRS non rilevate nelle "Riserve da valutazione".

3.4 - FONDI PROPRI E ADEGUATEZZA PATRIMONIALE

I fondi propri ai fini prudenziali sono calcolati sulla base dei valori patrimoniali e del risultato economico determinati in applicazione dei principi IAS/IFRS e delle politiche contabili adottate, nonché tenendo conto della disciplina prudenziale pro tempore vigente.

Il totale dei fondi propri è costituito dal capitale di classe 1 (Tier 1 – T1) e dal capitale di classe 2 (Tier 2 – T2). Nello specifico, il capitale di classe 1 è il risultato della somma del capitale primario di classe 1 (Common Equity Tier 1 - CET1) e del capitale aggiuntivo di classe 1 (Additional Tier 1 – AT1).

I predetti aggregati (CET1, AT1 e T2) sono determinati sommando algebricamente gli elementi positivi e gli elementi negativi che li compongono, previa considerazione dei c.d. "filtri prudenziali". Con tale espressione si intendono tutti quegli elementi rettificativi, positivi e negativi, del capitale primario di classe 1, introdotti dall'Autorità di Vigilanza con il fine di ridurre la potenziale volatilità del patrimonio.

A fine dicembre 2023, il capitale primario di classe 1 (Common Equity Tier 1 - CET1) della Banca, determinato in applicazione delle norme e dei riferimenti summenzionati, ammonta a 134,6 milioni di euro. Il capitale di classe 1 (Tier 1 – T1) è pari

a 134,6 milioni di euro. Il capitale di classe 2 (Tier 2 – T2) è pari a 0 Euro.

I fondi propri si attestano, pertanto, a 134,6 milioni di euro.

Nella quantificazione di tali aggregati patrimoniali si è tenuto conto anche degli effetti del regime transitorio IFRS9, che al 31 dicembre 2023 consta esclusivamente della componente derivante dall'approccio dinamico, così come introdotto dal Regolamento UE 2017/2395 e modificato dal Regolamento UE 873/2020 (c.d. Quick Fix), il cui impatto sul capitale primario di classe 1 della Banca ammonta a 3,8 milioni di euro.

L'aggiustamento al CET1 riferito alla componente "dinamica" potrà essere apportato nel periodo compreso tra il 2020 e il 2024, re-includendo nel CET1 l'impatto come sopra determinato nella misura di seguito indicata per ciascuno dei 5 anni del periodo transitorio:

- 2020 – 100%
- 2021 – 100%
- 2022 – 75%
- 2023 – 50%
- 2024 – 25%

L'applicazione delle disposizioni transitorie al CET1 richiede ovviamente, per evitare un doppio computo del beneficio prudenziale, di apportare un adeguamento simmetrico nella determinazione dei requisiti patrimoniali per il rischio di credito attraverso la rettifica dei valori delle esposizioni determinate ai sensi dell'articolo 111, par. 1, del CRR. A partire dal mese di giugno 2020, tale adeguamento si riflette negli attivi ponderati per il rischio mediante l'applicazione di un fattore di ponderazione del rischio del 100% applicato all'importo della somma delle componenti calcolate sull'incidenza dell'aggiustamento apportato al CET1. Tale impostazione ha sostituito l'applicazione del fattore di graduazione prevista in origine, determinato sulla base del complemento a 1 dell'incidenza dell'aggiustamento apportato al CET1. Laddove rilevate, infine, un simmetrico aggiustamento va operato a fronte di DTA collegate alle maggiori rettifiche di valore, dedotte o ponderate al 250%.

L'esercizio di tali previsioni è facoltativo; la decisione assunta in tal senso dalla Banca, inerente all'adesione alle componenti statica e dinamica del filtro, è stata comunicata lo scorso 24 gennaio 2018 alla Banca d'Italia.

Anche sulla competenza del 31 dicembre 2023, ai fini della determinazione dei requisiti patrimoniali relativi al rischio di credito, è stato esteso l'utilizzo dei rating esterni rilasciati da una ECAL riconosciuta oltre che al portafoglio Amministrazioni centrali o Banche centrali e alle Esposizioni verso cartolarizzazioni, anche ai portafogli regolamentari Esposizioni verso Enti ed Esposizioni verso imprese.

A fronte di questa modifica, si riepilogano le agenzie di rating adottate, suddivise per i portafogli interessati:

- Amministrazioni centrali o Banche centrali: Moody's;
- Esposizioni verso cartolarizzazioni: Moody's;
- Esposizioni verso Enti: Moody's;
- Esposizioni verso imprese: CRIF ratings.

Tale scelta, si incardina nel quadro più generale di una progressiva ottimizzazione delle attività ponderate per il rischio anche in considerazione dei benefici attesi connessi all'applicazione delle nuove disposizioni di Basilea IV.

Si informa inoltre che dalla competenza del 31 dicembre 2022, in seguito al verificarsi del superamento delle soglie previste per la metodologia OEM a livello consolidato, ai fini della determinazione dei requisiti patrimoniali relativi al rischio di controparte, si applica la metodologia SA CCR SEMPLIFICATO, ex art 281 CRR II.

Tale metodo rappresenta una metodologia semplificata, alternativa al metodo OEM, applicabile dagli intermediari che possiedono esposizioni in strumenti derivati per un valore inferiore a 300 milioni di euro e al 10% dell'attività dell'ente, come disposto dall'art. 273 bis par. 1 CRR II.

Infine, si rammenta che anche nel corso del 2023 hanno trovato applicazione le ulteriori disposizioni, già pienamente introdotte nel corso del 2022 in ottemperanza all'applicazione delle disposizioni previste dal Regolamento UE 876/2019 - c.d. CRR II - (ad es. la applicazione nuovo SME supporting factor e infrastructure factor), previste dal richiamato Regolamento, nonché l'applicazione della disciplina sul Calendar Provisioning – NPL Backstop, che ha introdotto una specifica deduzione dai Fondi propri nel caso di copertura insufficiente riferita a esposizioni deteriorate (Regolamento UE 2019/630).

FONDI PROPRI E COEFFICIENTI PATRIMONIALI	31/12/2023	31/12/2022
Capitale primario di classe 1 - CET 1	134.666	122.537
Capitale di classe 1 - TIER 1	134.666	122.537
Capitale di classe 2 - TIER 2	-	-
Totale attività ponderate per il rischio	677.327	682.879
CET1 Capital ratio (Capitale primario di classe 1 / Totale attività di rischio ponderate)	19,88%	18,00%
Tier 1 Capital ratio (Capitale di classe 1 / Totale attività di rischio ponderate)	19,88%	18,00%
Total Capital Ratio (Totale Fondi propri / Totale attività di rischio ponderate)	19,88%	18,00%

Le attività di rischio ponderate (RWA) sono diminuite da 682,9 milioni di euro a 677,3 milioni di euro, essenzialmente per effetto della diminuzione dei requisiti patrimoniali complessivi a fronte del rischio di credito, cresciuti meno che proporzionalmente all'incremento delle masse, in quanto l'espansione degli impieghi performing verso la clientela si è indirizzata verso tipologie (esposizioni al dettaglio, garantite da immobili e garantite da garanzie statali) che godono di più bassi fattori di ponderazione.

In data 13 dicembre 2022 la Banca è stata autorizzata preventivamente ex artt. 28, 29, 30, 31 e 32 del Regolamento Delegato (UE) N. 241/2014 ed ex artt. 77 e 78 del Regolamento UE n. 575/2013 a operare il riacquisto / rimborso di strumenti del CET1 e di strumenti del capitale di classe 2 di propria emissione per l'ammontare di 250 mila euro.

Conformemente alle disposizioni dell'articolo 28, par. 2, del citato regolamento delegato, l'ammontare del citato plafond autorizzato, al netto degli importi già utilizzati, è portato in diminuzione della corrispondente componente dei fondi propri, per un ammontare pari, al 31 dicembre 2023, a 250 mila euro.

Tutto ciò premesso, la Banca presenta un rapporto tra capitale primario di classe 1 e attività di rischio ponderate (CET1 capital ratio) pari al 19,88% (17,94% al 31 dicembre 2022); un rapporto tra capitale di classe 1 e attività di rischio ponderate (T1 capital ratio) pari al 19,88% (17,94% al 31 dicembre 2022); un rapporto tra fondi propri e attività di rischio ponderate (Total capital ratio) pari al 19,88% (17,94% al 31 dicembre 2022).

Il miglioramento dei ratio patrimoniali rispetto all'esercizio precedente (in particolare del "Total Capital Ratio") è da attribuirsi principalmente all'incremento patrimoniale registrato a seguito del risultato di esercizio ed alla riduzione delle RWA da rischio di credito secondo quanto già sopra esposto.

La consistenza dei fondi propri al 31 dicembre 2023 risulta capiente su tutti i livelli di capitale rappresentati. Risulta, inoltre, pienamente rispettato il requisito combinato di riserva di capitale. Si evidenzia infatti come il CET1 capital ratio, il T1 capital ratio ed il Total capital ratio al 31 dicembre 2023 (tutti pari al 19,88%) si attestino su valori superiori ai rispettivi requisiti di capitale (limite di Overall Capital Requirement e Capital Guidance pari al 9,73% sul CET1 ratio, all'11,56% sul T1 Ratio ed al 14,00% sul Total capital ratio).

Il requisito di leva finanziaria della banca al 31 dicembre 2023 risulta pari al 7,13% e quindi superiore al minimo regolamentare previsto del 3%.

Capitolo 4

La struttura operativa

4.1 ARTICOLAZIONE TERRITORIALE

A fine 2023 la Banca annovera, oltre la Sede Sociale, ulteriori 40 unità locali: 2 sedi (quella amministrativa di Donoratico e la Sede di Rappresentanza di Livorno), 23 filiali (a cui si aggiunge quella di Castagneto Carducci presso la Sede Sociale), 3 sportelli di tesoreria, 12 ATM distaccati rispetto alle filiali (dei quali 4 con operatività self service h 24).

Le filiali 24 sono insediate in 17 comuni, così suddivise:

- in provincia di Livorno 16 sportelli su 10 comuni: Livorno, Collesalveti, Rosignano Marittimo, Cecina, Bibbona, Castagneto Carducci, San Vincenzo, Campiglia Marittima, Piombino, Portoferraio;
- in provincia di Grosseto 4 sportelli su 3 comuni: Grosseto, Follonica, Gavorrano;
- in provincia di Pisa 3 sportelli su 3 comuni: Pisa, San Giuliano Terme, Cascina;
- in provincia di Lucca 1 sportello su 1 comune: Lucca.

Nell'anno appena trascorso si registra una nuova apertura, nel comune di Cascina, avvenuta nel mese di dicembre, avvenuta mediante trasferimento della filiale di Scarlino, chiusa a novembre.

L'apertura dello sportello di Cascina, ci consente l'insediamento in un territorio, quello della Valdera, molto appetibile da un punto di vista bancario, in quanto si aprono spazi di mercato in piazze importanti fra cui Calcinaia, Pontedera e Casciana Terme, piazze che finora venivano servite attraverso la filiale di San Giuliano Terme ma che prima dell'apertura a Cascina restavano al di fuori della zona di competenza.

Da precisare che, a seguito della chiusura della filiale di Scarlino, il comune grossetano è rimasto comunque a far parte della zona di competenza territoriale sulla base del criterio del numero di soci in rapporto alla popolazione residente (pari all'1,5% dei residenti per i comuni con meno di 20.000 abitanti), previsto dalla Circolare Banca d'Italia n. 285/2013, parte Terza, Capitolo 5, Sezione II.

Da precisare che qualunque iniziativa in materia di rete territoriale – che si tratti di una nuova filiale o più semplicemente di un bando di gara per un servizio di tesoreria - viene preventivamente condivisa con le competenti strutture di Cassa Centrale Banca, sulla base di quanto previsto dal vigente "Regolamento di Gruppo in materia di Sviluppo e Razionalizzazione Territoriale" emanato nel mese di dicembre 2023. In generale, la Capogruppo si sta dimostrando molto propensa ad assecondare i nostri piani di sviluppo, grazie al fatto di essere l'unica BCC toscana ad aver aderito a quel gruppo ma anche alla solidità dei nostri fondamentali.



4.2 ORGANICO E RISORSE UMANE

A fine esercizio l'organico aziendale conta n. 188 dipendenti occupati, un numero in incremento di 11 unità rispetto all'esercizio precedente.

L'organico è stato adeguato per far fronte alle necessità derivanti dal nuovo assetto in essere dall'inizio del corrente anno. Per la filiale di Cascina aperta nel 2023 si è fatto ricorso all'assunzione di una risorsa proveniente da altro Istituto e dotata di specifiche conoscenze della piazza.

A livello organizzativo, le due maggiori modifiche del 2023 hanno riguardato la revisione dell'assetto commerciale e del monitoraggio del credito.

Dopo la partenza, nel 2022, del modello organizzativo delle Aree, il 2023 è stato l'anno deputato al rafforzamento dell'assetto commerciale della Banca, al fine di accrescere l'incidenza dei ricavi da servizi rispetto a quelli da intermediazione, in coerenza con le indicazioni strategiche provenienti da Capogruppo, la quale ha da sempre indirizzato le banche affiliate verso un modello di banca orientato verso una generazione di commissioni in grado di alimentare autonomamente la redditività.

La prima mossa del nuovo assetto è stato quello della creazione di una nuova Divisione Commerciale presso la sede, rivolta a presidiare le attività legate non solo alla gestione delle attività generatrici di commissioni (credito al consumo, assicurazione, leasing, monetica, ecc.) ma anche in grado di assicurare il dovuto presidio dell'incisività dell'azione commerciale delle filiali. All'interno della funzione commerciale - che fra l'altro ha assorbito le attività legate alla Bancassicurazione in precedenza svolte dalla funzione Finanza - un ruolo cruciale viene svolto dalla funzione Area Mercato, dedicata da un lato alla gestione delle relazioni con le controparti commerciali e dall'altro all'assegnazione e verifica degli obiettivi commerciali verso la rete. Nei ruoli chiave della divisione commerciale sono state utilizzate risorse di comprovata esperienza e professionalità. In particolare, poiché nella funzione Area Mercato è stata utilizzata una risorsa in precedenza adibita al ruolo di Responsabile di Area, si è approfittato per rivedere il perimetro delle aree, riducendole da cinque a quattro, e al contempo togliendo ai Responsabili di Area le mansioni di Titolare di filiale, in maniera da farli concentrare sul coordinamento dell'attività commerciale delle filiali della propria area e nelle relazioni con la clientela.

Un altro importante tassello del nuovo assetto commerciale ha riguardato l'introduzione in ciascuna filiale di un Referente Commerciale, figura deputata a fungere da unico punto di riferimento per la Divisione Commerciale riguardo le attività legate alla generazione di commissioni, quali ad esempio il credito al consumo, la bancassicurazione e la monetica.

Il restyling dell'assetto commerciale si è poi concluso con una revisione dell'organigramma al fine di efficientare i flussi informativi e i rapporti gerarchici fra le funzioni: in tal senso, si è provveduto a spostare le Aree sotto la responsabilità della funzione Area Mercato e a collocare i Gestori Private - che prima della modifica rispondevano alla funzione Finanza di sede - a diretto riporto dei responsabili di Area.

Con riferimento invece al nuovo assetto del monitoraggio del credito, nel corso dell'anno si è provveduto a una diversa suddivisione delle responsabilità gestorie sul perimetro dello stage 2, al fine di limitarne sia la perdita attesa sia il passaggio verso il deteriorato. Le modifiche introdotte hanno riguardato il ritorno in filiale della competenza delle posizioni classificate a stage 2 con esposizione sotto una determinata soglia, mentre quelle collocate al di sopra di questa soglia sono rimaste di competenza dell'Ufficio Monitoraggio Crediti di Sede, che a sua volta è stato riorganizzato in maniera da poter dedicare una risorsa alle posizioni di ciascuna area e allo stesso tempo da fungere da supporto per i posizionisti di filiale per le loro attività gestorie.

Durante lo scorso anno è proseguito il piano di formazione del personale svolta quasi interamente in modalità online (webinar o e-learning).

Complessivamente sono state erogate circa 8.587 ore di formazione, delle quali il 18,49% verso i Dirigenti e Quadri Direttivi e l'81,51% verso gli Impiegati. La formazione erogata complessivamente ha riguardato per il 54,62% gli uomini e per il 45,38% le donne.

Di questa formazione, l'85,50% è stata erogata mediante la piattaforma di e-learning di gruppo ed il restante 14,50% mediante il ricorso a formatori esterni al Gruppo. I contenuti hanno riguardato sia temi specifici che operativi, con particolare attenzione alla corretta gestione del credito, oltre alla consueta formazione a carattere obbligatorio (trasparenza, antiriciclaggio, privacy, Mifid, Ivass ecc.).

Capitolo 5

Il presidio dei rischi e il sistema dei controlli interni

Coerentemente con il proprio modello di business e operativo, la Banca è esposta a diverse tipologie di rischio che attengono principalmente alla tradizionale operatività di intermediazione creditizia e finanziaria.

Ai fini di assicurare l'adeguato presidio dei rischi e che l'attività aziendale sia in linea con le strategie e le politiche aziendali e sia improntata a canoni di sana e prudente gestione la Banca è dotata di un Sistema di Controlli Interni (nel seguito "SCI"), definito in coerenza con le disposizioni di vigilanza prudenziale contenute nella Circolare n.285/2013 della Banca d'Italia e costituito dall'insieme delle regole, delle funzioni, delle strutture, delle risorse, dei processi e delle procedure che mirano ad assicurare il conseguimento delle seguenti finalità:

- verifica dell'attuazione delle strategie e delle politiche aziendali;
- contenimento dei rischi entro i limiti indicati nel quadro di riferimento per la determinazione della propensione al rischio (*Risk Appetite Framework - RAF*);
- salvaguardia del valore delle attività e protezione dalle perdite;
- efficacia ed efficienza dei processi aziendali;
- affidabilità e sicurezza delle informazioni aziendali e delle procedure informatiche;
- prevenzione del rischio che la Banca sia coinvolta, anche involontariamente, in attività illecite (con particolare riferimento a quelle connesse con il riciclaggio, l'usura e il finanziamento del terrorismo);
- conformità dell'operatività aziendale con la legge e la normativa di vigilanza, nonché con le politiche, i regolamenti e le procedure interne.

5.1 - ORGANI AZIENDALI

La responsabilità di assicurare la completezza, l'adeguatezza, la funzionalità e l'affidabilità del sistema dei controlli interni è rimessa agli organi aziendali, ciascuno secondo le rispettive competenze.

Il **Consiglio di Amministrazione** svolge le attività che gli competono conformemente alle previsioni statutarie e ai principi previsti dalla regolamentazione che Capogruppo ha emanato in tale ambito. Svolge tali compiti in conformità a quanto definito dalla Capogruppo in termini di strategie, politiche, principi di valutazione e misurazione dei rischi.

Il Consiglio di Amministrazione espleta i suoi compiti facendo preciso riferimento a quanto definito dalla Capogruppo e in particolare:

- nomina il Referente interno che svolge compiti di supporto per le Funzioni aziendali di controllo esternalizzate;
- approva il Piano di Audit e i Programmi delle attività per le Direzioni Compliance, AML e Risk Management;
- si attiva per l'eliminazione delle carenze riscontrate durante le attività di verifica.

Il Consiglio di Amministrazione ha la comprensione di tutti i rischi aziendali e, nell'ambito di una gestione integrata, delle loro interrelazioni reciproche e con l'evoluzione del contesto esterno. In tale ambito, è in grado di individuare e valutare i fattori, inclusa la complessità della struttura organizzativa, da cui possono scaturire rischi per la Banca.

Il **Direttore Generale** svolge le attività che gli competono conformemente alle previsioni statutarie e ai principi previsti dalla regolamentazione che Capogruppo ha emanato in tale ambito. Il Direttore Generale, in particolare, supporta l'attuazione degli orientamenti strategici, delle linee guida definiti dal Consiglio di Amministrazione e, in tale ambito, la predisposizione delle misure necessarie ad assicurare l'istituzione, il mantenimento e il corretto funzionamento di un efficace Sistema di gestione e controllo dei rischi. Nell'ambito del sistema dei controlli interni, supporta la Banca nelle iniziative e negli interventi correttivi evidenziati dalle Funzioni aziendali di controllo e portati all'attenzione degli organi aziendali.

Il **Collegio Sindacale** svolge le attività che gli competono conformemente alle previsioni statutarie e ai principi previsti dalla regolamentazione che Capogruppo ha emanato in tale ambito. Il Collegio Sindacale, in particolare, svolge le attività previste dalla normativa vigente in ottica di monitoraggio della completezza, adeguatezza, funzionalità e affidabilità del sistema dei controlli interni integrato, collaborando con il rispettivo Organo della Capogruppo.

Ai sensi dello Statuto Sociale, il Collegio Sindacale valuta l'adeguatezza e la funzionalità dell'assetto contabile, ivi compresi i relativi sistemi informativi, al fine di assicurare una corretta rappresentazione dei fatti aziendali.

La Banca ha adottato il Modello di organizzazione, gestione e controllo ai sensi del D.Lgs. n. 231/01 (di seguito, per brevità, anche il "Decreto") attraverso la predisposizione di un sistema strutturato e organico di procedure e attività di controllo per il consapevole presidio del rischio di commissione dei reati presupposto previsti dal Decreto. Il Modello adottato si integra nel sistema dei controlli interni in essere e, oltre a consentire di beneficiare dell'esimente prevista dal Decreto, è volto a migliorare la *corporate governance* della Banca, limitando il rischio di commissione dei reati presupposto previsti dal Decreto e i relativi risvolti reputazionali ed economici.

All'**Organismo di Vigilanza**, coincidente con il Collegio Sindacale, è attribuito il compito di vigilare sul funzionamento e sull'osservanza del Modello di organizzazione e gestione adottato dalla Banca ai sensi del D.Lgs. 231/01, nonché di segnalare l'opportunità di aggiornamento ai fini di prevenzione dell'imputazione in capo all'Ente della responsabilità amministrativa derivante dal reato.

In particolare, a esso è affidato il compito di vigilare con autonomi poteri di iniziativa e di controllo:

- sull'efficacia e adeguatezza del Modello in relazione alla struttura aziendale e alla effettiva capacità di prevenire la commissione dei reati contemplati dal Decreto;
- sul funzionamento e l'osservanza delle prescrizioni contenute nel Modello attraverso il compimento di apposite verifiche, anche periodiche;
- sull'opportunità di aggiornamento del Modello, laddove si riscontrino esigenze di adeguamento dello stesso in relazione a mutate condizioni aziendali e/o normative, nonché al verificarsi di violazioni significative e/ o ripetute del Modello medesimo.

5.2 - FUNZIONI E STRUTTURE DI CONTROLLO

Le Disposizioni di Vigilanza per le banche in materia di Gruppo Bancario Cooperativo emanate dalla Banca d'Italia stabiliscono che le Funzioni aziendali di controllo per le Banche di Credito Cooperativo affiliate sono svolte in regime di esternalizzazione dalla Capogruppo o da altre società del Gruppo Bancario Cooperativo.

I principali attori che si occupano del sistema dei controlli interni sono gli organi aziendali della Capogruppo, il Comitato Rischi e Sostenibilità della Capogruppo, il Comitato delle Funzioni aziendali di controllo, nonché le medesime Funzioni aziendali di controllo.

Le Funzioni aziendali di controllo del Gruppo sono rappresentate dalle seguenti strutture:

- Direzione Internal Audit, con a capo il *Chief Audit Officer (CAO)*, cui sono attribuiti i compiti e le responsabilità della "Funzione di revisione interna (Internal Audit)" così come definiti nella normativa di riferimento;
- Direzione Compliance con a capo il *Chief Compliance Officer (CCO)*, cui sono attribuiti i compiti e le responsabilità della "Funzione di conformità alle norme (Compliance)" così come definita nella normativa di riferimento;
- Direzione Risk Management, con a capo il *Chief Risk Officer (CRO)*, cui sono attribuiti i compiti e le responsabilità della "Funzione di controllo dei rischi (Risk Management)", così come definiti nella normativa di riferimento;
- Direzione Antiriciclaggio, con a capo il *Chief Anti-Money Laundering Officer (CAMLO)*, cui sono attribuiti i compiti e le responsabilità della "Funzione Antiriciclaggio" così come definita nella normativa di riferimento.

I Responsabili delle Funzioni aziendali di controllo:

- possiedono requisiti di professionalità, competenza e onorabilità adeguati, soddisfano altresì criteri di correttezza nelle condotte personali e professionali pregresse, come richiesto da normativa;
- sono collocati in posizione gerarchico-funzionale adeguata, essendo gli stessi posti a diretto riporto del Consiglio di Amministrazione senza riporti gerarchici intermedi;
- non hanno responsabilità diretta di aree operative sottoposte a controllo né sono gerarchicamente subordinati ai responsabili di tali aree;
- sono nominati e revocati (motivandone le ragioni) dal Consiglio di Amministrazione, sentito il Collegio Sindacale; in particolare, la nomina avviene previa individuazione e proposta da parte del Comitato Rischi e Sostenibilità, che si avvale del supporto del Comitato Nomine;
- riferiscono direttamente agli organi aziendali e rispondono a tali organi per lo svolgimento dei propri compiti e responsabilità. In particolare, hanno accesso diretto al Consiglio di Amministrazione, al Collegio Sindacale, ai Comitati endoconsiliari e all'Amministratore Delegato e comunicano con essi senza restrizioni o intermediazioni.

I Responsabili delle Funzioni aziendali di controllo assumono il ruolo di Responsabile della rispettiva Funzione di competenza per Cassa Centrale e per le Banche del Gruppo.

La Banca ha nominato gli appositi referenti interni i quali:

- svolgono compiti di supporto per la funzione aziendale di controllo esternalizzata;
- riportano funzionalmente alla funzione aziendale di controllo esternalizzata;
- segnalano tempestivamente eventi o situazioni particolari, suscettibili di modificare i rischi generati dalla controllata.

I servizi oggetto di esternalizzazione sono regolati da appositi contratti conformi a quanto previsto dalle Disposizioni di Vigilanza: negli accordi sono indicati i diritti e gli obblighi delle parti, le condizioni economiche, nonché i livelli di servizio (SLA – Service Level Agreement) e i relativi indicatori di monitoraggio.

Di seguito viene riportata, per ogni singola funzione aziendale di controllo, la relativa *mission*.

5.2.1 - FUNZIONE INTERNAL AUDIT

La Funzione Internal Audit presiede, secondo un approccio *risk-based*, da un lato, al controllo del regolare andamento dell'operatività e l'evoluzione dei rischi e, dall'altro, alla valutazione della completezza, dell'adeguatezza, della funzionalità e dell'affidabilità della struttura organizzativa e delle altre componenti del sistema dei controlli interni, portando all'attenzione degli organi aziendali i possibili miglioramenti, con particolare riferimento al *Risk Appetite Framework (RAF)*, al processo di gestione dei rischi nonché agli strumenti di misurazione e controllo degli stessi e formulando raccomandazioni agli organi aziendali.

In particolare, la Funzione Internal Audit:

- valuta la completezza, l'adeguatezza, la funzionalità, l'affidabilità delle altre componenti del SCI, del processo di gestione dei rischi e degli altri processi aziendali, avendo riguardo anche alla capacità di individuare errori e irregolarità. In tale contesto, sottopone, tra l'altro, a verifica le Funzioni aziendali di controllo di secondo livello (Risk Management, Compliance, Antiriciclaggio);
- presenta annualmente agli organi aziendali per approvazione un Piano di Audit, che riporta le attività di verifica pianificate, tenuto conto dei rischi delle varie attività e strutture aziendali; il Piano contiene una specifica sezione relativa all'attività di revisione del sistema informativo (c.d. ICT Audit);
- valuta l'efficacia del processo di definizione del RAF, la coerenza interna dello schema complessivo e la conformità dell'operatività aziendale allo stesso e, in caso di strutture finanziarie particolarmente complesse, la conformità di queste alle strategie approvate dagli organi aziendali;
- valuta la coerenza, l'adeguatezza e l'efficacia dei meccanismi di governo e con il modello imprenditoriale di riferimento ed effettua test periodici sul funzionamento delle procedure operative e di controllo interno;
- controlla regolarmente il piano aziendale di continuità operativa;
- espleta compiti d'accertamento anche riguardo a specifiche irregolarità;
- svolge anche su richiesta accertamenti su casi particolari (c.d. *Special Investigation*) per la ricostruzione di fatti o eventi ritenuti di particolare rilevanza;
- si coordina con le altre Funzioni aziendali di controllo al fine di adottare metodologie di misurazione e valutazione dei rischi coerenti e integrate, allo scopo di condividere priorità di intervento in ottica *risk-based* e di fornire una rappresentazione comune e integrata degli ambiti a maggior rischio;
- qualora nell'ambito della collaborazione e dello scambio di informazioni con il soggetto incaricato della revisione legale dei conti, venisse a conoscenza di criticità emerse durante l'attività di revisione legale dei conti, si attiva affinché le competenti funzioni aziendali adottino i presidi necessari per superare tali criticità.

Per l'esecuzione di tutte le attività di propria competenza, la Funzione Internal Audit utilizza un approccio *risk-based*, che prevede nella prima fase del ciclo di attività l'esecuzione di un *risk assessment* volto a:

- acquisire consapevolezza della rischiosità di tutto il perimetro presidiato dalla Funzione;
- identificare le aree di maggior rischio e che necessitano di analisi e verifiche più approfondite;
- programmare di conseguenza le proprie attività focalizzandosi sugli ambiti in cui è più alto il rischio di manifestazione di eventi di rischio.

In aderenza agli Standard di riferimento, al fine di adempiere alle responsabilità che le sono attribuite, la Direzione Internal Audit:

- ha accesso a tutte le attività, centrali e periferiche di Cassa Centrale e delle Società del Gruppo e a qualsiasi informazione a tal fine rilevante, anche attraverso il colloquio diretto con il personale;
- include al proprio interno personale (i) adeguato per numero, competenze tecnico-professionali e aggiornamento (ii) che non è coinvolto in attività che la Funzione è chiamata a controllare e (iii) i cui criteri di remunerazione non ne compromettono l'obiettività e concorrono a creare un sistema di incentivi coerente con le finalità della Funzione stessa.

5.2.2 - FUNZIONE COMPLIANCE

La Funzione Compliance presiede, secondo un approccio *risk-based*, alla gestione del rischio di non conformità con riguardo a tutta l'attività aziendale. Ciò attraverso la valutazione dell'adeguatezza delle procedure interne volte a prevenire la violazione di norme esterne (leggi e regolamenti) e di autoregolamentazione (ad esempio Statuto, Contratto di Coesione e Codice Etico) applicabili.

In particolare, la Funzione Compliance:

- individua nel continuo le norme applicabili e ne valuta il relativo impatto su processi e procedure aziendali;

- collabora con le strutture aziendali per la definizione delle metodologie di valutazione dei rischi di non conformità alle norme;
- individua idonee procedure e/o modifiche organizzative per la prevenzione del rischio rilevato, con possibilità di richiederne l'adozione;
- verifica l'adeguatezza e la corretta applicazione delle procedure per la prevenzione del rischio rilevato;
- garantisce il monitoraggio permanente e nel continuo dell'adeguatezza e dell'efficacia delle misure, delle politiche e delle procedure in materia di servizi e attività di investimento;
- predispone flussi informativi diretti agli organi aziendali e alle strutture coinvolte (ad es.: gestione del rischio operativo e revisione interna);
- verifica l'efficacia degli adeguamenti organizzativi (strutture, processi, procedure anche operative e commerciali) suggeriti per la prevenzione del rischio di non conformità alle norme;
- è coinvolta nella valutazione ex ante della conformità alla regolamentazione applicabile di tutti i progetti innovativi (inclusa l'operatività in nuovi prodotti o servizi) che la Società intenda intraprendere nonché nella prevenzione e nella gestione dei conflitti di interesse sia tra le diverse attività svolte dalla Società, sia con riferimento ai dipendenti e agli esponenti aziendali;
- presta consulenza e assistenza nei confronti degli organi aziendali in tutte le materie in cui assume rilievo il rischio di non conformità;
- collabora nell'attività di formazione del personale sulle disposizioni applicabili alle attività svolte;
- fornisce, per gli aspetti di propria competenza, il proprio contributo alla Funzione Risk Management nella valutazione dei rischi, in particolare quelli non quantificabili, nell'ambito del processo di determinazione dell'adeguatezza patrimoniale;
- collabora con la Funzione Risk Management, in coerenza con il Risk Appetite Framework (RAF), allo sviluppo di metodologie adeguate alla valutazione dei rischi operativi e reputazionali rivenienti da eventuali aree di non conformità, garantendo inoltre lo scambio reciproco dei flussi informativi idonei a un adeguato presidio degli ambiti di competenza;
- si coordina con le altre Funzioni aziendali di controllo al fine di adottare metodologie di misurazione e valutazione dei rischi coerenti ed integrate ed allo scopo di condividere priorità di intervento in ottica *risk-based* e di fornire una rappresentazione comune ed integrata degli ambiti a maggior rischio;
- diffonde una cultura aziendale improntata ai principi di onestà, correttezza e rispetto dello spirito e della lettera delle norme.

Per le Banche affiliate, nell'ambito della gestione e della supervisione dei rischi ICT e di sicurezza, la Funzione Compliance:

- concorre alla definizione della policy di sicurezza dell'informazione valutandone la conformità alla normativa di riferimento;
- è informata, per quanto di competenza, su qualsiasi attività o evento che influenzi in modo rilevante il profilo di rischio della banca, incidenti operativi o di sicurezza significativi, nonché qualsiasi modifica sostanziale ai sistemi e ai processi ICT;
- è coinvolta attivamente, per quanto di competenza, nei progetti di modifica sostanziale del sistema informativo e, in particolare, nei processi di controllo dei rischi relativi a tali progetti.

La Funzione Compliance, per il presidio di determinati ambiti normativi per i quali è consentito dalle normative applicabili o per l'espletamento di specifici adempimenti in cui si articola l'attività della Funzione, si avvale di presidi specialistici e/o supporti specializzati, rimanendo in ogni caso responsabile della definizione delle metodologie di valutazione del rischio.

5.2.3 - FUNZIONE RISK MANAGEMENT

La Funzione Risk Management assolve alle responsabilità e ai compiti previsti dalla Circolare 285/2013 della Banca d'Italia per la funzione di controllo dei rischi. Essa fornisce elementi utili agli organi aziendali nella definizione degli indirizzi e delle politiche in materia di gestione dei rischi e garantisce la misurazione e il controllo dell'esposizione alle diverse tipologie di rischio.

Essa è responsabile, inoltre, di individuare, misurare e monitorare i rischi assunti o assumibili, stabilire le attività di controllo e garantire che le anomalie riscontrate siano portate a conoscenza degli organi aziendali affinché possano essere opportunamente gestite.

Come descritto nei paragrafi precedenti, la Funzione Risk Management per le Banche di Credito Cooperativo affiliate è svolta in regime di esternalizzazione dalla Capogruppo o da altre società del Gruppo Bancario Cooperativo nel rispetto dei livelli di servizio stabiliti e formalizzati nell'Accordo di Esternalizzazione della Funzione Risk Management, e si avvale della collaborazione e del supporto dei referenti Interni delle stesse, i quali riportano funzionalmente al Responsabile della Direzione Risk Management della Capogruppo.

La Funzione Risk Management:

- garantisce l'efficace e corretta attuazione del processo di identificazione, valutazione, gestione e monitoraggio dei rischi assunti, sia attuali che prospettici;
- coordina il processo di definizione, aggiornamento e gestione del Risk Appetite Framework (di seguito "RAF"), nell'ambito del quale ha il compito di proporre i parametri qualitativi e quantitativi necessari per la definizione del RAF;
- verifica l'adeguatezza del RAF;
- è responsabile della definizione dei limiti operativi all'assunzione delle varie tipologie di rischio, nonché della verifica della loro adeguatezza nel continuo;
- valuta, almeno annualmente, robustezza ed efficacia delle prove di stress e la necessità di aggiornamento dello stesso;
- è responsabile dello sviluppo, della validazione, del mantenimento e dell'aggiornamento dei sistemi di misurazione e controllo dei rischi assicurando che siano sottoposti ad attività di *backtesting* periodico, che venga analizzato un appropriato numero di scenari e che siano utilizzate ipotesi conservative sulle dipendenze e sulle correlazioni;
- definisce metriche comuni di valutazione dei rischi operativi in coerenza con il RAF e modalità di valutazione e controllo dei rischi reputazionali coordinandosi con la Direzione Compliance e le Strutture competenti;
- coadiuva gli organi aziendali nella valutazione del rischio strategico, monitorando le variabili significative;
- sviluppa e applica indicatori in grado di evidenziare situazioni di anomalia e inefficienza dei sistemi di misurazione e controllo dei rischi;
- verifica, nel continuo, la presenza di adeguati processi di gestione dei rischi;
- analizza e valuta i rischi derivanti da nuovi prodotti e servizi e dall'ingresso in nuovi segmenti operativi e di mercato, anche ipotizzando diversi scenari di rischio e valutando la capacità della banca di assicurare una efficace gestione del rischio;
- fornisce pareri preventivi sulla coerenza delle OMR con il RAF, ivi incluse quelle originate da Società che hanno esternalizzato la Funzione, contribuendo anche a definire i parametri per la loro identificazione, eventualmente acquisendo il parere di altre funzioni coinvolte nel processo di gestione dei rischi;
- effettua verifiche di secondo livello sulle esposizioni creditizie;
- verifica l'adeguatezza e l'efficacia delle misure adottate per rimediare alle carenze riscontrate nel processo di gestione dei rischi;
- verifica il corretto svolgimento del monitoraggio andamentale sulle singole esposizioni creditizie;
- presidia il processo di attribuzione e aggiornamento dei rating utilizzati per la valutazione del merito creditizio delle controparti;
- informa l'Amministratore Delegato/Direttore Generale circa un eventuale sforamento di target/soglie/limiti relativi all'assunzione dei rischi;
- rilascia una propria valutazione preventiva sulle Norme di Governance di Gruppo al fine di valutarne la coerenza con il complessivo framework di gestione e controllo dei rischi da essa presidiato. Fanno eccezione i documenti per i quali la Funzione, considerate la natura dei contenuti e/o delle modifiche, non ravvisa impatti sul framework da essa presidiato. La valutazione viene rilasciata nelle modalità descritte dalla Policy di Gruppo per la gestione della normativa interna;
- misura e monitora l'esposizione corrente e prospettica ai rischi, anche a livello di Gruppo, e la sua coerenza con gli obiettivi di rischio, nonché il rispetto dei limiti operativi, verificando che le decisioni sull'assunzione dei rischi assunte ai diversi livelli aziendali siano coerenti con i pareri da essa forniti;
- è responsabile dell'attivazione delle attività di monitoraggio sulle azioni poste in essere in caso di superamento di target/soglie/limiti e della comunicazione di eventuali criticità fino al rientro delle soglie/limiti entro i livelli stabiliti;
- in caso di violazione del RAF, inclusi i limiti operativi, ne valuta le cause e gli effetti sulla situazione aziendale, anche in termini di costi, ne informa le unità operative interessate e gli organi aziendali e propone misure correttive. Assicura che l'organo con funzione di supervisione strategica sia informato in caso di violazioni gravi; la funzione di controllo dei rischi ha un ruolo attivo nell'assicurare che le misure raccomandate siano adottate dalle funzioni interessate e portate a conoscenza degli organi aziendali;
- assicura la coerenza dei sistemi di misurazione e controllo dei rischi con i processi e le metodologie di valutazione delle attività aziendali, coordinandosi con le strutture aziendali interessate;
- contribuisce ad assicurare la coerenza del sistema di remunerazione e incentivazione con il quadro di riferimento per la determinazione della propensione al rischio della banca ("RAF");

- è responsabile della valutazione dell'adeguatezza del capitale interno (ICAAP) e delle riserve di liquidità (ILAAP);
- è responsabile della predisposizione dell'informativa al pubblico (Pillar III);
- è coinvolta nella definizione delle politiche di governo dei rischi e delle fasi del processo di gestione dei rischi mediante la determinazione di un sistema di policy, regolamenti e documenti di attuazione dei limiti di rischio per il Gruppo;
- definisce le metriche e le metodologie per la misurazione e il monitoraggio dei rischi e le relative linee guida per l'adozione a livello di Gruppo;
- garantisce, mediante la predisposizione di reporting, un flusso informativo costante e continuo verso gli Organi aziendali e le altre Funzioni aziendali di controllo circa le esposizioni ai rischi e ai risultati delle attività svolte;
- presidia l'elaborazione della classificazione del Modello *Risk Based* e, di concerto con la Direzione Risorse Umane, l'attivazione delle opportune azioni correttive (i.e. Piano di Rilancio, Piano di Risanamento, Piano di Aggregazione);
- predisporre e presenta agli Organi aziendali il resoconto delle attività svolte dalla Direzione, in coerenza con quanto previsto dalla normativa di riferimento;
- contribuisce alla diffusione di una cultura del controllo all'interno del Gruppo.

Inoltre, si coordina con le altre Funzioni aziendali di controllo al fine di:

- adottare metodologie di misurazione e valutazione dei rischi coerenti e integrate, fornendo una rappresentazione comune e integrata degli ambiti di maggior rischio;
- definire priorità di intervento in ottica *risk-based*;
- sviluppare la condivisione di aspetti operativi e metodologici e le azioni da intraprendere in caso di eventi rilevanti e/o critici al fine di individuare possibili sinergie ed evitare potenziali sovrapposizioni e duplicazioni di attività.

5.2.4 - FUNZIONE ANTIRICICLAGGIO

La Funzione Antiriciclaggio presiede, secondo un approccio *risk-based*, alla gestione dei rischi di riciclaggio e di finanziamento del terrorismo con riguardo all'attività aziendale attraverso la valutazione dell'adeguatezza delle procedure interne volte a prevenire la violazione di norme esterne (leggi e regolamenti) e di autoregolamentazione (ad esempio Statuto e Codici Etici) applicabili.

In particolare, la Funzione Antiriciclaggio ha l'obiettivo di:

- contribuire alla definizione degli orientamenti strategici e delle politiche per il governo complessivo dei rischi connessi con il riciclaggio e il finanziamento del terrorismo, alla predisposizione delle comunicazioni e delle relazioni periodiche agli organi aziendali e all'alimentazione del Risk Appetite Framework, collaborando con le altre funzioni aziendali di controllo al fine di realizzare un'efficace integrazione del processo di gestione dei rischi;
- sviluppare un approccio globale del rischio sulle base delle decisioni strategiche assunte, definendo la metodologia per la valutazione dei rischi di riciclaggio e finanziamento del terrorismo e le procedure per le aree di attività attinenti all'adeguata verifica della clientela, alla conservazione della documentazione e delle informazioni e all'individuazione e alla segnalazione delle operazioni sospette;
- assicurare adeguati presidi, verificando in modo continuativo l'idoneità, la funzionalità e l'affidabilità dell'assetto dei presidi antiriciclaggio, delle procedure e dei processi adottati nonché il loro grado di adeguatezza e conformità alle norme di legge;
- promuovere e diffondere la cultura di prevenzione del rischio di riciclaggio e di finanziamento del terrorismo.

Nel corso dell'esercizio 2023, le funzioni aziendali di controllo hanno svolto le attività in coerenza con le pianificazioni presentate e approvate dal Consiglio di Amministrazione della Banca.

5.3 - CONTROLLI DI LINEA

Il sistema dei controlli interni, in coerenza con le disposizioni normative e regolamentari vigenti, prevede l'istituzione di specifici controlli di linea.

La Banca ha in particolare demandato alle strutture preposte ai singoli processi aziendali la responsabilità di attivarsi affinché le attività operative di competenza vengano espletate con efficacia ed efficienza, nel rispetto dei limiti operativi assegnati, coerentemente con gli obiettivi di rischio e con le procedure in cui si articola il processo di gestione dei rischi, nonché in maniera conforme al vigente sistema di deleghe.

Le strutture responsabili delle attività operative e dei relativi controlli di primo livello sono tenute a rilevare e segnalare tempestivamente alle funzioni aziendali competenti i rischi insiti nei processi operativi di competenza e i fenomeni critici da tenere sotto osservazione nonché a suggerire i necessari presidi di controllo atti a garantire la compatibilità delle atti-

vità poste in essere con l'obiettivo aziendale di un efficace presidio dei rischi.

La Banca agevola tale processo attraverso la diffusione, a tutti i livelli, della cultura del rischio anche mediante l'attuazione di programmi di formazione per sensibilizzare i dipendenti in merito ai presidi di controllo relativi ai propri compiti e responsabilità.

I controlli di linea sono disciplinati nell'ambito delle disposizioni interne (politiche, regolamenti, procedure, manuali operativi, circolari, altre disposizioni, etc.) dove sono declinati in termini di responsabilità, obiettivi, modalità operative, tempistiche di realizzazione e modalità di tracciamento o incorporati nelle procedure informatiche.

5.4 - RISCHI CUI LA BANCA È ESPOSTA

Per una più compiuta illustrazione dell'assetto organizzativo e delle procedure operative poste a presidio delle principali aree di rischio e delle metodologie utilizzate per la misurazione e la prevenzione dei rischi medesimi si rinvia dall'informativa qualitativa e quantitativa riportata nella parte E della Nota Integrativa – informazioni sui rischi e sulle relative politiche di copertura.

Nel seguito si riportano alcuni riferimenti di generale indirizzo a riguardo.

La chiara ed esaustiva identificazione dei rischi cui la Banca è potenzialmente esposta, costituisce il presupposto per la consapevole assunzione e l'efficace gestione degli stessi, attuate anche attraverso appropriati strumenti e tecniche di mitigazione e traslazione.

La mappatura dei rischi rilevanti, che viene condotta a livello di Gruppo e costituisce la cornice entro cui si sviluppano tutte le attività di misurazione/valutazione, monitoraggio e mitigazione dei rischi, è stata effettuata tenendo in considerazione le peculiarità del Gruppo, la sua operatività attuale e prospettica e il contesto in cui esso opera, nonché le disposizioni dettate dai Regulator e le best practices di mercato.

A tal fine sono stati individuati i rischi relativamente ai quali si è o si potrebbe essere esposti, ossia quei rischi che potrebbero pregiudicare l'operatività, il perseguimento delle strategie e il conseguimento degli obiettivi aziendali.

Il processo di identificazione dei rischi rilevanti di Gruppo è un processo ricognitivo fondamentale per l'intero sistema di governo dei rischi in quanto costituisce un ideale "anello di congiunzione" tra diversi processi, rappresentando la base di partenza per indirizzare:

- in ambito RAF, l'individuazione delle fattispecie di rischio più significative sulle quali definire opportuni valori di "appetito al rischio", soglie di tolleranza e limiti di rischio;
- in ambito ICAAP/ILAAP, la perimetrazione dei rischi a maggiore impatto sull'adeguatezza della situazione patrimoniale e di liquidità del Gruppo, in chiave attuale e/o potenziale nonché sotto condizioni di stress;
- in ambito MRB, l'individuazione delle principali aree di vulnerabilità delle Banche affiliate e l'eventuale attivazione di meccanismi di rafforzamento;
- in ambito Piano di Risanamento, la definizione di possibili aree di intervento finalizzate a rientrare da situazioni di "near to default" e la conseguente calibrazione di opportune azioni di risanamento; l'impianto di reporting, definito in coerenza con tutti i processi principali sopra riportati, al fine di garantirne l'accuratezza, l'esaustività, la chiarezza e l'utilità, assicurando così una periodicità di controllo dei rischi significativi adeguata rispetto ai fenomeni rappresentati.

In conformità a quanto richiesto all'interno dei documenti "Guida della BCE sul processo interno di valutazione dell'adeguatezza patrimoniale (ICAAP)" e "Guida della BCE sul processo interno di valutazione dell'adeguatezza della liquidità (ILAAP)" il processo di identificazione dei rischi viene realizzato seguendo un "approccio lordo", ovvero senza considerare quelle che sono le specifiche tecniche volte a mitigare i rischi sottostanti. L'analisi viene pertanto realizzata valutando le condizioni operative attuali e potenziali del Gruppo al fine di individuare eventuali profili di rischio presenti nel contesto corrente, ma non adeguatamente colti dalle preesistenti categorie mappate, cercando di anticipare tipologie di rischio storicamente non rilevanti per il Gruppo ma suscettibili di diventare tali in uno scenario prospettico in quanto connesse a prevedibili mutamenti nel contesto economico, finanziario e regolamentare. Per tale ragione, la Funzione Risk Management verifica nel continuo la presenza di adeguati processi di gestione dei rischi e provvede, seguendo gli step predefiniti, all'aggiornamento della "Mappa dei Rischi", ogniqualvolta si verificano eventi/operazioni che potrebbero esporre il Gruppo a nuove tipologie di rischio.

Il processo di identificazione dei rischi rilevanti di Gruppo si articola nelle seguenti fasi:

- verifica della rilevanza dei rischi aziendali già oggetto di valutazione e analisi, ricerca e individuazione di nuovi rischi potenzialmente rilevanti non ancora considerati dal Gruppo (c.d. Long List dei rischi);
- definizione dei criteri e del set di elementi di valutazione secondo cui i rischi identificati nella fase precedente possano essere inclusi nella Short List dei rischi date le caratteristiche operative del Gruppo;
- finalizzazione della Short List dei rischi definendo la gerarchia e la tassonomia degli stessi;
- verifica del grado di materialità attuale e prospettica dei rischi di primo livello misurabili inclusi nella Short List attraverso specifiche analisi quantitative senza distinzione tra i rischi che generano e non generano assorbimenti patrimoniali;

- formalizzazione della Mappa dei Rischi di Gruppo sulla base delle fasi precedenti;
- definizione dell'articolazione organizzativa: identificazione delle dimensioni organizzative ritenute rilevanti ai fini della gestione e del monitoraggio del rischio e conseguente mappatura dei rischi rilevanti su tali assi di analisi.

Nell'esercizio 2023, il suddetto processo è stato interessato da alcune principali modifiche, che hanno riguardato:

- l'automatizzazione del tool a supporto delle fasi di valutazione e analisi, ricerca e individuazione di nuovi rischi potenzialmente rilevanti da includere all'interno della Short List;
- la revisione della metodologia di analisi della materialità attuale e prospettica;
- l'aggiornamento di alcune metriche di valutazione considerate e l'integrazione di altre nuove;
- la revisione della tassonomia di alcuni rischi, le cui definizioni sono state allineate a quanto riportato nelle normative interne e/o esterne analizzate.

Sulla base delle attività svolte sono stati identificati come rilevanti i seguenti rischi:

Rischio di credito e di controparte

Rischio di riduzione del valore di un'esposizione in corrispondenza di un peggioramento del merito creditizio dell'utilizzatore, tra cui l'incapacità di adempiere in tutto o in parte alle sue obbligazioni contrattuali.

Rischio di aggiustamento della valutazione del credito (CVA)

Rischio di aggiustamento della valutazione intermedia di mercato del portafoglio di operazioni con una controparte. Tale aggiustamento riflette il valore di mercato corrente del rischio di controparte nei confronti dell'ente, ma non riflette il valore di mercato corrente del rischio di credito dell'ente nei confronti della controparte.

Rischio di mercato

Rischio di variazione sfavorevole del valore di una esposizione in strumenti finanziari, inclusa nel portafoglio di negoziazione ai fini di vigilanza, a causa dell'andamento avverso dei tassi di interesse, tassi di cambio, tasso di inflazione, volatilità, corsi azionari, spread creditizi, prezzi delle merci (rischio generico) e/o alla situazione dell'emittente (rischio specifico).

Rischio operativo

Rischio di subire perdite derivanti dall'inadeguatezza o dalla disfunzione di procedure, risorse umane, sistemi interni o da eventi esogeni. Rientrano in tale tipologia, tra l'altro, le perdite derivanti da frodi, errori umani, interruzioni dell'operatività, indisponibilità dei sistemi, inadempienze contrattuali, catastrofi naturali.

Rischio di liquidità e finanziamento

Rischio di non essere in grado di far fronte in modo efficiente e senza mettere a repentaglio l'ordinaria operatività e l'equilibrio finanziario, ai propri impegni di pagamento o a erogare fondi per l'incapacità di reperire fonti di finanziamento o di reperirle a costi superiori a quelli del mercato (*funding liquidity risk*) o per la presenza di limiti allo smobilizzo delle attività (*market liquidity risk*) incorrendo in perdite in conto capitale.

Rischio di concentrazione del credito

Rischio derivante da esposizioni verso controparti, incluse le controparti centrali, gruppi di controparti connesse e controparti operanti nel medesimo settore economico, nella medesima regione geografica o che esercitano la stessa attività o trattano la stessa merce, nonché dall'applicazione di tecniche di attenuazione del rischio di credito compresi, in particolare, i rischi derivanti da esposizioni indirette, come, ad esempio, nei confronti di singoli fornitori di garanzie.

Rischio di tasso di interesse del banking book

Rischio attuale e prospettico di variazioni del portafoglio bancario della Banca a seguito di variazioni avverse dei tassi di interesse, che si riflettono sia sul valore economico che sul margine di interesse.

Rischio di una leva finanziaria eccessiva

Rischio che un livello di indebitamento particolarmente elevato rispetto alla dotazione di mezzi propri renda il Gruppo vulnerabile, rendendo necessaria l'adozione di misure correttive al proprio piano industriale, compresa la vendita di attività con contabilizzazione di perdite che potrebbero comportare rettifiche di valore anche sulle restanti attività.

Rischio strategico e di business

Rischio attuale o prospettico di flessione degli utili o del capitale derivante da cambiamenti del contesto operativo o da decisioni aziendali errate, attuazione inadeguata di decisioni, scarsa reattività a variazioni del contesto competitivo.

Rischio immobiliare del portafoglio di proprietà

Rischio attuale o prospettico derivante da variazioni di valore degli immobili di proprietà detenuti a causa di variazioni nei prezzi nel mercato immobiliare italiano.

Rischio reputazionale

Rischio attuale o prospettico di flessione degli utili o del capitale derivante da una percezione negativa dell'immagine della Banca da parte di clienti, controparti, azionisti della Banca, investitori o Autorità di Vigilanza.

Rischio di non conformità alle norme (compliance risk)

Rischio di incorrere in sanzioni giudiziarie o amministrative, perdite finanziarie rilevanti o danni di reputazione in conseguenza di violazioni di norme imperative (di legge o di regolamenti) ovvero di autoregolamentazione (es. statuti, codici di condotta, codici di autodisciplina).

Rischio di riciclaggio e di finanziamento del terrorismo

Rischio derivante dalla violazione di previsioni di legge, regolamentari e di autoregolamentazione funzionali alla prevenzione dell'uso del sistema finanziario per finalità di riciclaggio, di finanziamento del terrorismo o di finanziamento dei programmi di sviluppo delle armi di distruzione di massa, nonché il rischio di coinvolgimento in episodi di riciclaggio e di finanziamento del terrorismo o di finanziamento dei programmi di sviluppo delle armi di distruzione di massa.

Rischio connesso con l'assunzione di partecipazioni

Rischio di inadeguata gestione delle partecipazioni, in coerenza con quanto previsto dalla Circolare Banca d'Italia n. 285/2013 e successivi aggiornamenti.

Rischio di conflitti di interesse nei confronti di soggetti collegati

Rischio che la vicinanza di taluni soggetti ai centri decisionali di una banca possa compromettere l'imparzialità e l'oggettività delle decisioni relative alla concessione di finanziamenti e ad altre transazioni nei loro confronti, con possibili distorsioni nel processo di allocazione delle risorse, esposizione della banca a rischi non adeguatamente misurati o presidiati, potenziali danni per depositanti e azionisti.

Rischio Sovrano

Rischio che un deterioramento del merito creditizio dei titoli governativi potrebbe avere sulla redditività complessiva.

Rischi ESG

Rischio di un impatto finanziario negativo che scaturisce, direttamente o indirettamente, dall'impatto che gli eventi ESG possono avere sulla banca e sui suoi stakeholders, tra cui clienti, dipendenti, risparmiatori e fornitori.

Rischio pandemico

Rischio di perdite derivanti dalle conseguenze per la salute pubblica, l'attività economica e il commercio dovute all'insorgere di un'epidemia.

Rischio geopolitico

Rischio derivante da incertezze geopolitiche.

Rischio di governance

Rischio che la struttura societaria dell'ente non risulti adeguata e trasparente, e non sia quindi adatta allo scopo, e che i meccanismi di governance messi in atto non siano adeguati. In particolare, tale rischio può derivare dalla mancanza o inadeguatezza:

- di una struttura organizzativa solida e trasparente con responsabilità chiare, che includa gli Organi aziendali e i suoi Comitati;
- di conoscenza e comprensione, da parte dell'Organo di amministrazione, della struttura operativa dell'ente e dei rischi connessi;
- di politiche volte ad individuare e prevenire i conflitti di interesse;
- di un assetto di governance trasparente per i soggetti interessati.

Le valutazioni effettuate con riferimento all'esposizione ai menzionati rischi e ai connessi sistemi di misurazione e controllo sono oggetto di analisi da parte dei vertici aziendali.

5.5 - INFORMAZIONI SULLA CONTINUITÀ AZIENDALE, SUI RISCHI FINANZIARI, SULLE VERIFICHE PER RIDUZIONE DI VALORE DELLE ATTIVITÀ E SULLE INCERTEZZE NELL'UTILIZZO DI STIME

Con riferimento ai documenti Banca d'Italia, Consob e Isvap n.2 del 6 febbraio 2009 e n.4 del 3 marzo 2010, relativi alle informazioni da fornire nelle relazioni finanziarie sulle prospettive aziendali, con particolare riferimento alla continuità aziendale, ai rischi finanziari, alle verifiche per riduzione di valore delle attività (*impairment test*) e alle incertezze nell'utilizzo delle stime, il Consiglio di Amministrazione conferma di avere la ragionevole aspettativa che la Banca possa continuare la propria operatività in un futuro prevedibile e attesta pertanto che il bilancio dell'esercizio è stato predisposto in tale prospettiva di continuità.

Nella struttura patrimoniale e finanziaria della Banca e nell'andamento operativo non sussistono elementi o segnali che possano indurre incertezze sul punto della continuità aziendale.

Per l'informativa relativa ai rischi finanziari, alle verifiche per riduzione di valore delle attività e alle incertezze nell'utilizzo di stime si rinvia alle informazioni fornite nella presente relazione, a commento degli andamenti gestionali, e/o nelle specifiche sezioni della Nota Integrativa.

Capitolo 6

Altre informazioni sulla gestione

6.1 INFORMAZIONI SULLE RAGIONI DELLE DETERMINAZIONI ASSUNTE CON RIGUARDO ALL'AMMISSIONE DEI NUOVI SOCI AI SENSI DELL'ART. 2528 DEL CODICE CIVILE

Informazioni sui soci

Alla fine dell'esercizio 2023 la compagine sociale della Banca è costituita da n. 5.757 Soci, con un aumento di 856 soci rispetto al 2022, grazie a 959 ingressi e 103 uscite. Tutte le richieste di ammissione sono state valutate con attenzione e scrupolosità, prestando attenzione alla serietà morale dei soggetti richiedenti e cercando di dare rappresentatività a tutte le piazze di insediamento della banca.

Filiale	Stock al 31/12/2023	di cui: nuovi ingressi 2023	di cui: uscite 2023
Donoratico	718	67	21
San Vincenzo	392	53	9
Castagneto Carducci	87	4	1
La California	169	27	4
Cecina	482	81	11
Venturina	574	74	9
Piombino	525	84	9
Rosignano Solvay	542	89	7
Livorno Agenzia 1	350	44	8
Livorno Agenzia 2	294	37	4
Follonica	232	32	2
Vada	108	18	3
Livorno Agenzia 3	99	13	0
Collesalveti	72	15	2
Livorno Agenzia 4	91	16	1
San Pietro in Palazzi	130	19	0
Bagno Di Gavorrano	114	20	3
Grosseto Agenzia 1	174	14	2
Grosseto Agenzia 2	140	28	5
Pisa	194	57	0
Portoferraio	96	38	2
San Giuliano Terme	106	70	0
Lucca	66	58	0
Cascina	2	1	0
TOTALE	5.757	959	103

Di seguito il dettaglio della variazione per forma costitutiva della compagine sociale rispetto al 2022:

	Persone fisiche	Persone giuridiche	Totale
Numero soci al 1° gennaio 2023	4.167	734	4.901
Numero soci: ingressi	874	85	959
Numero soci: uscite	86	17	103
Numero soci al 31 dicembre 2023	4.955	802	5.757

L'incremento della base sociale risulta ben distribuito sia dal punto di vista dell'apporto delle singole piazze – con le filiali di nuova apertura che hanno avuto un impatto immediato – sia dal punto di vista della forma costitutiva.

Di seguito la suddivisione della compagine sociale per provincia, comparata con l'incidenza delle masse amministrate:

	% Soci al 31/12/23	% Masse al 31/12/2023	Differenza
Provincia di Lucca	1%	2%	-1%
Provincia di Pisa	6%	10%	-4%
Provincia di Livorno	82%	78%	+4%
Provincia di Grosseto	11%	10%	+1%
TOTALE	100%	100%	

Confrontando l'incidenza percentuale per provincia della compagine sociale con quella delle masse amministrative, non si notano differenze significative.

La crescita della base sociale nel 2023 è stata più elevata rispetto a quella delle masse amministrative: pertanto, sia il rapporto impieghi/soci che quello raccolta/soci sono in diminuzione rispetto ai dati dell'anno precedente. In particolare, il rapporto impieghi/soci di fine 2023 si attesta a 206 mila euro, rispetto ai 245 mila euro del 2022, mentre il rapporto raccolta/soci di fine 2023 è pari a 322 mila euro, rispetto ai 335 mila euro del 2022.

Nell'anno appena trascorso non vi sono state variazioni sul sovrapprezzo, che è rimasto fermo a 5 euro per azione.

6.2 INDICATORE RELATIVO AL RENDIMENTO DELLE ATTIVITÀ

Ai sensi dell'art. 90 della Direttiva 2013/36/UE, c.d. CRD IV, si riporta di seguito l'indicatore relativo al rendimento delle attività (c.d. *Public Disclosure of return on Assets*), calcolato come rapporto tra gli utili netti e il totale di bilancio¹: il quale al 31 dicembre 2023 è pari allo 0,77%.

6.3 ADESIONE GRUPPO IVA

In data 27 dicembre 2018, il nostro Istituto insieme alle altre Società Partecipanti hanno esercitato l'opzione per la costituzione del "Gruppo IVA Cassa Centrale", ai sensi dell'art. 70-bis del D.P.R. 26 ottobre 1972, n. 633 con vincolo per l'intera durata dell'opzione (triennio 2019-2021 e con rinnovo automatico salvo revoca).

Per effetto dell'opzione, le prestazioni di servizi e le cessioni di beni tra soggetti partecipanti risultano essere, nella maggior parte dei casi, non rilevanti ai fini del tributo.

Le cessioni di beni e le prestazioni di servizi effettuate da un soggetto partecipante a un soggetto esterno, si considerano effettuate dal Gruppo IVA; le cessioni di beni e le prestazioni di servizi effettuate da un soggetto esterno a un soggetto partecipante, si considerano effettuate nei confronti del Gruppo IVA.

6.4 ATTIVITÀ DI RICERCA E SVILUPPO

Nel corso del 2023 sono proseguite a pieno regime, in continuità con l'esercizio precedente, le attività progettuali legate al miglioramento della struttura organizzativa e dell'approccio al cliente. In particolare, evidenziamo le seguenti iniziative:

- Sviluppo di nuove funzionalità in ambito Internet Banking, quali ad esempio:
 - autorizzazione rapida e più sicura di accessi e operazioni dallo smartphone attraverso biometria (se disponibile sul dispositivo mobile) o PIN rapido;
 - disposizione attraverso l'app di Inbank di bonifici SCT Instant (in precedenza riservati solo alla versione web di Inbank), di pagamento di bollettini CBILL/pagoPA mediante QR code o inserimento manuale del codice identificativo, di bonifici per detrazioni fiscali e/o pagamenti afferenti ai condomini;
 - consultazione dalla app di Inbank delle ricevute dei bonifici effettuati (in precedenza riservati solo alla versione web di Inbank);
 - gestione della rubrica beneficiari dei bonifici anche da app, minimizzando i dati relativi al beneficiario che il Cliente deve inserire manualmente;
 - inserimento di giroconti tra conti correnti collegati alla stessa stazione di banca virtuale senza necessità di inserire l'iban del conto di accredito;
 - resa disponibile nella sezione "Gestione distinte" di Inbank Web di una nuova funzionalità per la presentazione di Anticipo Fatture dalla postazione Virtual per tutte le utenze Inbank Business senza più la necessità di censire nel directory CBI il codice SIA collegato al rapporto di presentazione dell'anticipo;

¹ Ai sensi della Circolare n. 262/2005 della Banca d'Italia le voci da considerare sono il "Totale dell'attivo" e la voce 300 "Utile/(Perdita) di esercizio del bilancio individuale.

- Revisione di una serie di funzionalità di Inbank trading, con l'obiettivo di supportare in modo immediato e diretto l'utente quali ad esempio:
 - attivazione della nuova pagina denominata "Supporto ed Education" nella quale sono caricati manuali, video tutorial e più in generale tutto il materiale che sarà di volta in volta messo a disposizione degli utenti a scopo informativo/di educazione finanziaria;
 - restyling della pagina "Aste e collocamenti" dove il cliente può informarsi sui collocamenti in corso e sottoscrivere in totale autonomia i titoli di stato oggetto di offerta;
 - introduzione nella pagina della "Ricerca avanzata titoli" di ricerche pre-impostate che permettono di sfruttare in modo intuitivo e veloce le potenzialità del tool di ricerca;
 - sviluppo di nuovi tab e nuovi alert finalizzati a monitorare in modo immediato eventuali saldi e ordini recenti riguardanti lo strumento finanziario su cui sta operando e ad avvisare l'utente qualora sullo stop loss/take profit non sia stata impostata la condizione "valido sino a data";
 - introduzione della sezione "valute" della dashboard integrata con più tassi di cambio, tra cui quelli di tutte le principali valute emergenti.
- Sviluppo di nuove funzionalità per incrementare la sicurezza sia dei prodotti di Virtual Banking che dell'utilizzo carte di debito e carte prepagate quali ad esempio:
 - previsione di una nuova funzionalità che permette di impostare e/o modificare da Inbank app il proprio codice di sicurezza e-commerce statico da utilizzare insieme al codice temporaneo ricevuto via SMS (OTP) per validare le operazioni online nel sito dell'esercente. del servizio 3D Secure anche per le carte di debito e le carte prepagate al fine di garantire al Cliente la possibilità di effettuare in sicurezza pagamenti online con le proprie carte abilitate;
 - sviluppo di funzionalità finalizzate ad estendere il monitoraggio della nuova soluzione di Fraud Management a varie funzioni dispositive previste dalla direttiva PSD2 (Bonifico da carta prepagata / Ricarica prepagata / Ricarica cellulari/ Pagamento bollettini, etc.) anche disposte tramite i canali Inbank Web ed Inbank App.
- Installazione, presso le postazioni di cassa di alcune filiali pilota, di appositi display che attraverso un collegamento attivo al gestionale della Banca riescono a riconoscere la clientela che sta effettuando un'operazione e a veicolare immagini e video promozionali relativi ai prodotti della Banca invitandola ad indicare il suo interesse verso uno specifico prodotto/servizio con conseguente storicizzazione dei dati raccolti, dati che possono poi essere utilizzati per creare apposite campagne marketing.

Si evidenzia inoltre che nel corso del 2023 le competenti strutture aziendali sono diventate parti attive del gruppo di lavoro creato da Cassa Centrale Banca per il progetto "Nuova PEF di Gruppo" e hanno iniziato le fasi di test destinate a concludersi nel corso del 2024 e che dovrebbero permettere l'attivazione, all'inizio del 2025, della piattaforma CMP (Credit Management Platform) finalizzata ad uniformare e ottimizzare il processo attraverso il quale viene istruita e valutata la richiesta di affidamento del Cliente.

6.5 DIRETTIVE VINCOLANTI DI CAPOGRUPPO

Nel corso del 2023 la Capogruppo ha emanato tre direttive vincolanti sulla base di quanto previsto dal contratto di coesione, all'articolo 8.3, nel quale si prevede che "la Capogruppo, al fine di assicurare l'unitarietà della gestione e la stabilità del Gruppo, in conformità con il presente Contratto di Coesione e l'Accordo di Garanzia, emana le seguenti disposizioni a carattere vincolante (le "Disposizioni Vincolanti"): Le direttive vincolanti sono "Disposizioni, di carattere generale o specifico, dirette alle Banche Affiliate che fissano obiettivi e/o dettano regole che necessitano di attuazione da parte delle Banche Affiliate".

La prima direttiva, approvata dal Consiglio di Amministrazione di Capogruppo in data 2 febbraio 2023 ed emanata alle banche nello stesso mese, riguarda la sottoscrizione a livello di Gruppo di una polizza assicurativa a copertura del rischio Cyber di Gruppo, con l'obiettivo di trasferire l'impatto finanziario derivante dal verificarsi dei correlati eventi di rischio, pur lasciando inalterato il livello di presidio e copertura dei fattori di rischio. La polizza individuata ha un periodo di copertura fino al 30 giugno 2024 e la quota di premio a carico della nostra Banca ammonta a 21.829 euro.

La seconda direttiva, approvata dal Consiglio di Amministrazione di Capogruppo in data 19 settembre 2023 ed emanata alle banche a novembre 2023, riguarda la "Diagnosi energetica di Gruppo", prevista dal Decreto Legislativo n. 102/2014, in attuazione della direttiva 2012/27/UE sull'efficienza energetica, che prescrive l'obbligo per le grandi imprese e le imprese a forte consumo di energia di eseguire una diagnosi energetica nei propri siti produttivi, con cadenza quadriennale. Poiché sulla base dei chiarimenti forniti dall'ENEA, le società facente parte di un Gruppo IVA hanno la possibilità di eseguire la diagnosi solo su un gruppo significativo dei propri siti, Cassa Centrale ha deciso di affidare a una ESCO (Energy Saving Company) l'esecuzione della Diagnosi di Gruppo, da realizzare su un campione di siti opportunamente selezionati tra le varie fasce di consumo energetico ed adempiendo in tal modo all'obbligo previsto dalla normativa.

La terza Direttiva vincolante, approvata dal Consiglio di Amministrazione del 9 novembre 2023 ed emanata alle banche a fine novembre, prevede la ripartizione sulle Banche dei costi degli investimenti per la realizzazione di progetti ritenuti strategici, finalizzati a garantire il funzionamento del Gruppo e con l'obiettivo di perseguire lo sviluppo, anche in ambito tecnologico ed informatico delle realtà che ne fanno parte.

In base al contratto previsto dalla Direttiva Vincolante, Cassa Centrale si impegna a fornire entro il 30 novembre di ciascun esercizio, la stima dei costi da sostenere nell'esercizio successivo, che verranno poi ripartiti sulle banche con dei

requisiti specificati nel contratto stesso ma basati comunque sull'attivo di bilancio. Per l'esercizio 2024, la quota di costi a carico della nostra Banca ammonta a 1,45 milioni di euro, con un impatto sul Cost Income stimato in circa il 2%.

6.6 AZIONI PROPRIE

Al 31 dicembre 2023 la Banca non possiede azioni proprie né direttamente né attraverso società fiduciarie o per interposta persona e, durante l'esercizio, non ha effettuato acquisti o vendite delle stesse.

6.7 RAPPORTI CON PARTI CORRELATE

Le informazioni sui rapporti con parti correlate, come definite dallo IAS 24, sono riportate nella "parte H - operazioni con parti correlate" della Nota Integrativa, cui si fa rinvio.

Ai sensi della disciplina prudenziale in materia di attività di rischio e conflitti di interesse nei confronti di soggetti collegati, si evidenzia che nel corso del 2023:

- sono state effettuate n. 3 operazioni verso soggetti collegati (diverse dalle operazioni di importo esiguo ai sensi delle disposizioni di riferimento e dei parametri definiti dalla Banca) per un ammontare di 581 mila euro per le operazioni di impiego, 401 mila euro per le operazioni di raccolta e 216 mila euro di cessione di crediti fiscali;
- non sono state effettuate operazioni con soggetti collegati, di maggiore rilevanza ai sensi della normativa di riferimento e dei criteri adottati nell'ambito delle politiche assunte, sulle quali l'Amministratore Indipendente e/o il Collegio Sindacale abbiano reso parere negativo o formulato rilievi;
- non sono state effettuate operazioni di maggiore rilevanza.

Capitolo 7

Fatti di rilievo avvenuti dopo la chiusura dell'esercizio

7.1 PIANIFICAZIONE PLURIENNALE E PIANO NPL

Nel mese di gennaio la Capogruppo Cassa Centrale Banca ha approvato gli obiettivi del Piano Operativo 2024 relativi al nostro Istituto, da noi comunicati alla Capogruppo nel mese di dicembre 2023 (cfr. capitolo 2 par. "Piano Operativo e Strategico"), ritenendoli coerenti con gli obiettivi di Gruppo declinati per area territoriale. Subito dopo, nel mese di febbraio, la Capogruppo ha provveduto all'approvazione definitiva del Piano operativo 2024 consolidato di Gruppo, a seguito della ricalibrazione automatica dei dati sulla base dei dati consuntivi di dicembre 2023.

Sempre nel mese di febbraio la Capogruppo ha chiesto a ciascuna Banca affiliata di definire la propria strategia individuale NPE per il periodo 2024-2026, contenente gli obiettivi attesi in termini di riduzione dell'NPL ratio nonché la definizione di tutte le variabili di flussi NPL, quali ad esempio tasso di default, cure rate, incassi, cancellazioni, cessioni, tassi di migrazione interna al comparto. A seguito del consolidamento a livello di gruppo dei suddetti dati, è stato poi richiesto a ciascuno Banca di predisporre (secondo quanto eseguito anche dal nostro Istituto nel corso del mese di marzo) il Piano Operativo NPE individuale 2024-2026, a cui seguirà un consolidamento a livello di gruppo dei piani individuali delle singole banche per andare a formare il Piano NPE di Gruppo, che dovrà essere presentato all'Autorità di Vigilanza entro la fine del mese di marzo 2024.

L'indicazione delle strategie in materia di NPE costituisce il preludio del processo di pianificazione strategica vero e proprio che, come previsto dal vigente "Regolamento di Gruppo del ciclo di Pianificazione e Controllo di Gestione", prevede la redazione da parte delle singole Banche del Piano Strategico pluriennale (2024-2027 per il corrente anno), che verrà predisposto nel mese di maggio partendo dalla revisione degli obiettivi 2024 per passare poi alla pianificazione pluriennale con approccio "rolling". Il processo si concluderà con il consolidamento dei Piani delle singole banche per formare il Piano Strategico 2024-2027 di Gruppo, che verrà consegnato all'Autorità di vigilanza entro giugno 2024.

7.2 LIQUIDITA' STRUTTURALE INFRAGRUPPO

Il 26 ottobre 2023 è stato deliberato dal Consiglio di Amministrazione di Capogruppo l'aggiornamento del Regolamento di Gruppo Tesoreria, con il quale è stato aggiornato il processo di gestione delle risorse finanziarie infragruppo. In particolare, le Banche sono state chiamate a garantire alla Capogruppo un certo ammontare di liquidità strutturale, integrando tale previsione nel processo di pianificazione operativa e strategica in modo da ottimizzare le risorse presenti nel Gruppo generando valore in funzione dello sviluppo e della crescita del Gruppo.

Tale richiesta trae origine nell'importanza, condivisa a livello di tutto il Gruppo, di disporre di tre linee di business nel mondo credito (corporate, leasing, credito al consumo) che consentano di integrare l'offerta delle Banche nel settore retail e corporate, garantendo risorse stabili e incrementare il livello di cross selling e contribuendo alla fidelizzazione della clientela.

La contribuzione prevista per la nostra Banca per il 2024 al processo di gestione delle risorse finanziarie infragruppo ammonta a 27,3 milioni di euro, da realizzarsi tramite una serie di deposito vincolati a tasso variabile della durata di 18 mesi a rinnovo automatico e cadenza mensile, il primo dei quali è stato acceso in data 22 gennaio 2024 e l'ultimo verrà acceso in data 16 dicembre 2024.

7.3 DIRETTIVE VINCOLANTI DI CAPOGRUPPO

Dopo le prime tre emesse nel 2023 (cfr. capitolo 6), a febbraio 2024 la Capogruppo Cassa Centrale ha emesso una nuova Direttiva Vincolante, riguardante stavolta la fornitura dei servizi di Business Information, vale a dire di quelle informazioni a supporto dei processi creditizi attraverso l'impiego di informazioni pubbliche e degli scoring da queste derivanti.

In particolare, è stata promossa da parte della Capogruppo un processo di selezione volto ad individuare e adottare un unico fornitore di Gruppo per le Business Information a partire dal 2024, con l'obiettivo di fruire di tali informazioni in modo standardizzato e digitalizzato nell'ambito della P.E.F. di Gruppo in corso di attivazione.

Tale processo ha visto il coinvolgimento delle due Società leader di mercato, Crif S.p.A. e Cerved Group S.p.A., entrambe già legate al Gruppo da accordi di fornitura in materia. Ad esito della trattativa condotta, è stato individuato come fornitore unico dei servizi di Business Information Crif SpA.

7.4 AUTORIZZAZIONE APERTURA UFFICIO DI RAPPRESENTANZA A LUCCA

Come già ricordato (cfr. capitolo 4 par. "Articolazione territoriale"), nel mese di dicembre 2023 la Capogruppo ha emanato il "Regolamento di Gruppo in materia di Sviluppo e Razionalizzazione Territoriale" che ha l'obiettivo di normare le attività previste in riferimento al processo di gestione della presenza territoriale delle Banche del Gruppo Bancario Cooperativo Cassa Centrale Banca.

Fra le novità previste dal Regolamento, vi è quella, prevista al punto 4.2.1 del documento, che le aperture degli Uffici di rappresentanza siano sottoposte ad autorizzazione preventiva di Capogruppo.

Nel Piano Operativo 2024, redatto a dicembre 2023, era stata inserita l'apertura di un Ufficio di Rappresentanza da insediare nel Comune di Lucca, da realizzarsi entro la metà del 2024 a completamento dell'insediamento nel capoluogo.

Pertanto, a seguito del recepimento del Regolamento di Capogruppo e della conseguente sopravvenuta necessità di autorizzare detta apertura, il Consiglio di Amministrazione della Banca nella seduta del 29 gennaio 2024 ha deliberato la richiesta di apertura di detto Ufficio di Rappresentanza, la cui approvazione ci è stata comunicata dalla Capogruppo in data 27 febbraio 2024.

Capitolo 8

Prevedibile evoluzione della gestione

Analizzando la crescita a livello contabile degli aggregati di raccolta e impieghi, alla data del 15 marzo 2024 e rispetto ai dati di fine 2023, gli impieghi economici sono in leggera riduzione mentre la raccolta diretta da clientela aumenta di circa 12 milioni. Per gli impieghi economici la riduzione è da ascrivere principalmente, così come già avvenuto per il 2023, a una scarsità della domanda (frutto dell'aumento del costo dei finanziamenti) piuttosto che da una restrizione dal lato dell'offerta, in quanto non è mai mancata la volontà del nostro Istituto di fornire supporto creditizio al territorio di riferimento. Siamo tuttavia confidenti che nel corso dei prossimi mesi lo stock di impieghi possa crescere in linea con le aspettative; ricordiamo al proposito (cfr. par. "Piano Operativo e Strategico") che le stime di pianificazione per 2024 prevedono una crescita della raccolta diretta in linea con quella degli impieghi al fine di non peggiorare per il 2024 il rapporto impieghi/raccolta che è stato notevolmente riequilibrato nel corso del 2023.

Dopo un anno e mezzo caratterizzato da una crescita dei tassi ufficiali a una velocità mai vista nella storia dell'Unione Europea (con ben quattro incrementi dei tassi nel secondo semestre 2022 e sei incrementi nei primi nove mesi del 2023) e che hanno portato il tasso di interesse sulle operazioni principali al 4,50%, a partire dalla fine del 2023 le previsioni economiche evidenziano una elevata probabilità di riduzione di tassi da parte della BCE già a partire da metà 2024, a seguito dei dati che evidenziano una inflazione in continua riduzione.

Il parametro Euribor sta già incorporando tali previsioni ribassiste: in particolare l'Euribor 6 mesi, il principale dei parametri a cui sono legati i tassi interbancari, dopo essere rimasto fino a inizio dicembre 2023 su valori superiori al 4%, negli ultimi mesi ha iniziato un periodo di lenta ma continua riduzione che lo ha portato fino al valore attuale di 390 basis points. Tale riduzione è certificata anche dai dati della Banca d'Italia, che indicano un TAEG dei mutui erogati a famiglie per l'acquisto di abitazioni che è arrivato a gennaio 2024 al 4,38% contro il 4,82% di dicembre 2023.

Dal punto di vista della nostra Banca, alla luce della composizione dell'attivo creditizio (fatto per oltre i due terzi da impieghi a tasso variabile) stiamo assistendo a una riduzione del rendimento degli impieghi, il cui valore medio è diminuito di circa 15 b.p. dai valori di fine 2023. Al contrario, sul versante della raccolta – aggregato quasi totalmente a tasso fisso – il costo medio si mantiene su valori molto simili a quelli di fine 2023, e ciò a causa sia del permanere sul mercato di offerte di tassi elevati da parte della concorrenza ma anche della prosecuzione del periodo di forte appeal della clientela verso gli investimenti in titoli di Stato, che costringe alla formulazione di offerte di tassi elevati al fine di attrarre nuovo risparmio o di non perdere i depositi vincolati alla loro scadenza.

Dal punto di vista dei dati macroeconomici, a inizio 2024 l'economia globale resta penalizzata da una elevata incertezza sull'evoluzione delle tensioni geo-politiche e si caratterizza per prospettive di crescita moderate. Riguardo l'economia italiana, i dati Istat di febbraio indicano un'inflazione complessiva stabile su base annua, con l'indice nazionale dei prezzi al consumo in aumento dello 0,8% e la c.d. "inflazione di fondo" (quella che misura l'aumento dei prezzi senza comprendere gli energetici e gli alimentari freschi) che decelera al 2,3% rispetto al 2,7% di gennaio. Il PIL italiano è atteso per il 2024 a + 0,7%, tuttavia il dato è destinato ad essere influenzato dalla dinamica dei consumi, che potrebbero essere sostenuti dalla ripresa dei salari reali, rimasti fermi nell'ultimo anno e mezzo a fronte di una inflazione in forte crescita e invece attesi in aumento nei prossimi mesi.

Sul fronte regolamentare, la principale novità di inizio 2024 è la riforma dell'IRPEF, che a partire dal 1° gennaio 2024 prevede tre sole aliquote (23% - 35% - 43%) a fronte delle quattro precedenti. La riforma, valida per il momento per il solo 2024, porterà benefici ai redditi medio-bassi, mentre per quelli più elevati il beneficio fiscale verrà neutralizzato da una corrispondente riduzione delle detrazioni fiscali.

Capitolo 9

Proposta di destinazione del risultato di esercizio

L'utile d'esercizio ammonta a euro 14.596.672.

Si propone all'Assemblea di procedere alla seguente ripartizione:

1. Alla riserva legale, di cui all'art. 53, comma 1. lettera a) dello Statuto (pari al 70% degli utili netti annuali) <i>di cui: da allocare a Riserva Non Distribuibile – Art. 26 D.L. 104/2023 – Imposta Straordinaria Extraprofiti: Euro 4.438.713</i>	Euro 10.220.000
2. Ai fondi mutualistici per la promozione e lo sviluppo della cooperazione pari al 3% degli utili netti annuali, di cui all'art. 53 comma 1. lettera b) dello Statuto	Euro 437.900
3. Ai fini di beneficenza o mutualità	Euro 250.000
4. A distribuzione di dividendi ai soci, nella ragione del 3,00% raggugliata al capitale effettivamente versato.	Euro 568.334
5. A riserva statutaria	Euro 3.120.438

Proponiamo al Vostro esame e alla Vostra approvazione il bilancio dell'esercizio 2023 come esposto nella documentazione di stato patrimoniale e di conto economico, nonché nella Nota Integrativa.

Capitolo 10

Considerazioni conclusive

nel Duemila uno sportello su dieci era di una BCC; oggi uno sportello su cinque. Sempre nel Duemila erano sei su cento i dipendenti delle BCC, oggi undici su cento.

Rilevante è stata la crescita delle quote di mercato del Credito Cooperativo. La nostra Banca non fa eccezione, seppur nell'ambito di territorio vasto, nel quale si trovano ben quattro capoluoghi di provincia e una popolazione residente che sfiora i settecentomila abitanti. Le potenzialità da sfruttare sono enormi, ma pensiamo di avere l'esperienza, le capacità, la professionalità e l'entusiasmo per continuare a rivestire il ruolo di banca locale di riferimento nei territori dove siamo storicamente presenti e a diventarlo in quelli di più recente insediamento.

In questo percorso, è fondamentale il contributo che possiamo dare e ricevere dal Gruppo Cassa Centrale, del quale facciamo parte. Un Gruppo Bancario Cooperativo che fa della relazione e della centralità della persona un tratto distintivo. Vogliamo quindi confermare e rafforzare la nostra presenza e la nostra prossimità, anche attraverso la maggiore personalizzazione dei servizi e grazie all'utilizzo di canali di comunicazione multipli.

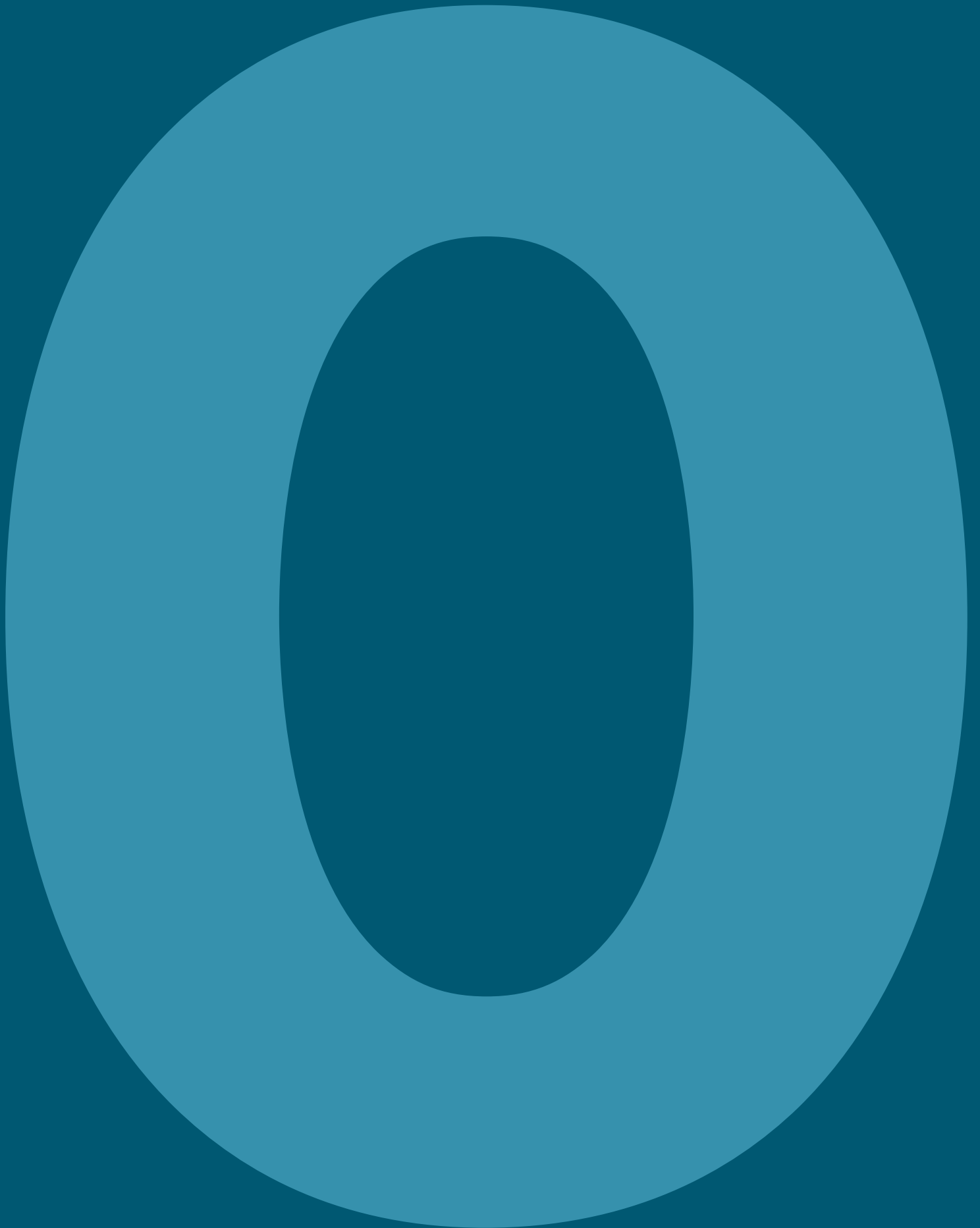
Gli oltre 40.000 clienti della nostra Banca (che diventano 2 milioni e mezzo a livello di Gruppo) già oggi riconoscono che la presenza stabile sui territori è un valore, come lo è l'attenzione alle Comunità che caratterizza il nostro operare quotidiano. Lo sviluppo della tecnologia ci permetterà di dedicare ancora più energie agli ambiti bancari e finanziari di complessità maggiore, migliorando ancora la consapevolezza e la fiducia reciproca, e di avvicinarci alle nuove generazioni che sono nate nell'era in cui la tecnologia è parte integrante della vita quotidiana.

Il Consiglio di Amministrazione ritiene infine doveroso ringraziare tutti coloro i quali hanno reso possibili i lusinghieri risultati raggiunti:

- la base sociale e la clientela, che continuano ad accordarci fiducia e a dimostrare preferenza per la nostra Banca, permettendoci in tal senso di proseguire nel nostro sviluppo;
- Cassa Centrale Banca e le altre società del gruppo, per la proficua collaborazione fornita nell'ambito del Gruppo Bancario;
- le competenti Sedi della Banca d'Italia, per la preziosa collaborazione e la sensibilità dimostrata nei confronti della nostra attività;
- il Collegio Sindacale, per l'impegno e la professionalità con cui ha svolto il proprio lavoro;
- il personale dipendente, per l'entusiasmo e la professionalità con la quale svolgono la loro quotidiana attività interpretando al meglio le peculiarità proprie di una banca locale.

Per Il Consiglio di Amministrazione

Castagneto Carducci, 22 marzo 2024





Relazione del Collegio Sindacale

Signori Soci della Castagneto Banca 1910 – Credito Cooperativo – S.C., con riferimento a quanto disposto dall'art. 153 del D. Lgs 58 ("TUF") del 24.02.1998 e dell'art. 2429 del Codice Civile, illustriamo di seguito la nostra relazione sull'attività di vigilanza svolta nel corso dell'esercizio 2023, approvata collegialmente ed in tempo utile per il suo deposito ai sensi di legge.

Nel corso dell'esercizio chiuso al 31 dicembre 2023 abbiamo svolto l'attività di Vigilanza nel rispetto delle norme statutarie e delle Disposizioni emanate in materia dalle Autorità di Vigilanza, tenendo altresì in considerazione le "Norme di comportamento del Collegio Sindacale di società non quotate" raccomandate dal Consiglio Nazionale dei Dottori Commercialisti e degli Esperti Contabili.

Di tale attività e dei risultati conseguiti Vi portiamo a conoscenza con la presente relazione.

Attività di vigilanza

In adempimento del nostro mandato, abbiamo vigilato sull'osservanza della Legge, dello Statuto, sul rispetto dei principi di corretta amministrazione e, in particolare, sull'adeguatezza dell'assetto organizzativo, amministrativo e contabile adottato dalla banca e sul suo concreto funzionamento; abbiamo altresì verificato la concreta attuazione, da parte della banca, degli adempimenti previsti da disposizioni specifiche emanate dagli Organi di Vigilanza.

Nel corso dell'esercizio in esame, abbiamo partecipato a n. 16 riunioni del Consiglio di Amministrazione ed a n. 7 riunioni del Comitato Esecutivo, convocate e tenute nel pieno rispetto delle Disposizioni di Legge e dello Statuto, all'Assemblea Ordinaria e Straordinaria dei Soci tenutesi in data 6 maggio 2023, quest'ultima convocata per deliberare in merito alla revoca della delega al Consiglio di Amministrazione, attribuita con delibera assembleare di data 23 novembre 2018, contestuale attribuzione al medesimo organo amministrativo, ai sensi dell'articolo 2443 Codice Civile, della facoltà di aumentare il capitale sociale a pagamento, mediante emissione di azioni di finanziamento ai sensi dell'articolo 150-ter del TUB, con eventuale sovrapprezzo e con esclusione del diritto di opzione per gli azionisti ai sensi dell'articolo 2441 commi 4 e 5 Codice Civile, sottoscrivibile dalla Capogruppo, e modifiche relative dello Statuto Sociale; sulla base delle informazioni disponibili, non abbiamo osservazioni particolari da riferire.

Abbiamo acquisito dal Presidente del Consiglio di Amministrazione, dagli amministratori e dalla Direzione Generale, con adeguato anticipo e anche durante la partecipazione alle riunioni svolte, informazioni sul generale andamento della gestione e sulla sua prevedibile evoluzione, nonché sulle operazioni di maggiore rilievo, per le loro dimensioni o caratteristiche, effettuate dalla banca. In base alle informazioni ottenute, si è potuto verificare che le azioni deliberate e implementate sono conformi alla legge e allo Statuto Sociale e che non appaiono manifestamente imprudenti, azzardate, in potenziale conflitto di interesse o in contrasto con le deliberazioni assunte dall'Assemblea o tali da compromettere l'integrità del patrimonio sociale.

Gli Amministratori, per quanto a conoscenza del Collegio Sindacale, hanno segnalato, a norma di quanto disposto dal Codice Civile, le posizioni in conflitto di interesse al fine di consentire l'attuazione dei corretti procedimenti decisionali anche ai sensi della disciplina prevista dall'art. 136 del Testo Unico Bancario, ivi incluso quanto previsto all'art. 2391 C.C. e dal "Regolamento di gruppo per la gestione dei conflitti d'interesse". A tale proposito, Vi attestiamo che sono state approvate all'unanimità dal Consiglio di Amministrazione e con il voto favorevole di tutti i membri del Collegio Sindacale le operazioni contratte, direttamente o indirettamente, da parte degli Esponenti della Banca.

Abbiamo portato a conoscenza l'Organo Amministrativo ed il Comitato Esecutivo, in ottemperanza a quanto disposto dall'art. 48.2 dello Statuto Sociale, del nostro interesse verso posizioni con rapporti di natura professionale, al fine di consentire l'attuazione dei corretti procedimenti decisionali.

Si evidenzia che, quanto alle operazioni concluse con parti correlate e/o soggetti collegati, la Banca ha recepito la regolamentazione di Gruppo ed il Collegio ha altresì vigilato sul rispetto di tale regolamentazione e sulla complessiva idoneità delle apposite procedure interne a conseguire gli obiettivi della disciplina in materia di Attività di rischio e conflitti di interesse nei confronti di soggetti collegati di cui alla Circolare della Banca D'Italia n. 285 parte Terza Capitolo 11.

Dall'informativa ricevuta, abbiamo rilevato come le operazioni poste in essere siano risultate congrue e conformi alla normativa di riferimento e rispondenti all'interesse della banca. Relativamente alle stesse, abbiamo rilevato come le competenti strutture abbiano condotto un'analisi del merito creditizio di ciascuna delle richieste, esprimendo parere favorevole e precisando che le operazioni sottoposte ad approvazione consiliare o del Comitato Esecutivo siano state valutate come rientranti nell'ordinaria operatività della banca ed a condizioni di mercato ovvero in linea con quelle previste per la clientela con analogo profilo di rischio e settore economico di operatività e in ogni caso sulla base di valutazioni di oggettiva convenienza e correttezza.

Abbiamo provveduto ad effettuare, con esito positivo, le previste verifiche circa la sussistenza dei requisiti di idoneità in capo ai propri componenti, in applicazione della normativa vigente in materia.

Abbiamo effettuato l'autovalutazione, relativa all'esercizio 2023, in modo autonomo senza l'ausilio di consulenti esterni, dandone informativa al Consiglio di Amministrazione. Alla luce degli esiti di tale processo, si conferma un complessivo giudizio di "adeguatezza" in ordine alla composizione in termini quantitativi e qualitativi, al funzionamento e all'esercizio dei poteri allo stesso attribuiti sotto il profilo sia di efficienza sia di efficacia.

Abbiamo svolto le funzioni di Organismo di Vigilanza ex D.Lgs. 231/2001, nell'esercizio delle quali, nel corso del 2023 abbiamo vigilato sul funzionamento, l'osservanza ed effettiva attuazione del Modello di organizzazione, gestione e

controllo – ex D. Lgs 231/01, in termini di effettività ed efficacia nella prevenzione della commissione dei reati previsti dal D. Lgs 231/01 e riferito al Consiglio di Amministrazione circa le attività di presidio e di verifica svolte e i relativi esiti. Nel 2023 si è proceduto ad un ulteriore aggiornamento del “Modello di organizzazione, gestione e controllo” adottato dalla banca, alla luce delle novità normative e con l’ausilio della società Nexen. Il Modello così aggiornato è stato approvato dal Consiglio di Amministrazione nella riunione del 27 luglio 2023. Nell’espletamento di tale funzione non sono emerse criticità rispetto al modello in vigore, che debbano essere evidenziate nella presente relazione

Nel corso del 2023 ci siamo riuniti n. 11 volte, di cui n. 2 in veste di Comitato 231. Per l’espletamento delle nostre attività ci siamo avvalsi, ove necessario, della collaborazione delle strutture e delle funzioni di controllo interne della Banca ed abbiamo ricevuto dalle stesse adeguati flussi informativi. E’ stata inoltre verificata l’indipendenza, l’autonomia, la separazione da altre funzioni aziendali e la professionalità delle funzioni di controllo interne, in considerazione dello sviluppo e della dimensione dell’attività sociale.

Abbiamo effettuato specifici atti di ispezione e controllo ed in particolare abbiamo portato a termine la verifica, effettuata in collaborazione con il referente anticicliaggio, sull’operatività della banca con clienti che ricevono fondi dalla Pubblica Amministrazione, i cui esiti hanno confermato come il processo risulti essere gestito correttamente ed adeguatamente presidiato.

Con specifico riferimento al disposto di cui al D. Lgs. 58/98 (T.U.F.) e D.Lgs. 231/2007, tramite specifiche azioni di verifica, nonché l’analisi dei flussi informativi ricevuti dalla funzione anticicliaggio, abbiamo potuto accertare la sostanziale conformità dell’operato della banca alle disposizioni normative.

Si dà atto che la relazione degli amministratori indica specificamente i criteri, condivisi dal Collegio Sindacale, che sono stati seguiti nella gestione sociale per il perseguimento degli scopi mutualistici in conformità col carattere cooperativo della Banca, così come richiesto dalle disposizioni di cui all’art. 2 della legge 59/92 e dell’art. 2545 C.C..

Si attesta che nel corso dell’anno sono state regolarmente eseguite le verifiche periodiche disposte dall’articolo 2403 del Codice Civile.

Sulla base dei controlli svolti, è sempre emersa una sostanziale corrispondenza tra le risultanze materiali e la situazione contabile e non sono state riscontrate violazioni degli adempimenti civilistici, statutari, fiscali o previdenziali.

Abbiamo acquisito informazioni dal soggetto incaricato della revisione legale dei conti e non sono emersi dati ed informazioni rilevanti che debbano essere evidenziate nella presente relazione.

Abbiamo acquisito informazioni da parte della funzione Risk Management, sia direttamente dalla Direzione di Capogruppo che dal Referente Interno, per mezzo dei periodici reports, nel rispetto di quanto previsto dal relativo Piano delle attività presentato dalla funzione stessa, attraverso i quali abbiamo potuto monitorare nel continuo l’operatività della banca, i rischi a cui è esposta ed i presidi adottati per la mitigazione degli stessi. Dalla valutazione integrata dei rischi finale non è emerso alcun macro elemento di problematicità, evidenziando un posizionamento soddisfacente degli indicatori del RAS in linea con gli obiettivi di rischio e senza aver mai raggiunto le soglie di tolleranza.

Abbiamo acquisito informazioni dalla funzione Compliance, sia direttamente dalla Direzione di Capogruppo che dal Referente Interno mediante la reportistica periodica predisposta in occasione di ciascuna verifica, ai fini della prevenzione del rischio legale e del rischio reputazionale legati ad una eventuale inosservanza delle norme che regolano l’attività dell’Istituto; abbiamo preso conoscenza dell’attività svolta da tale funzione, constatando l’efficacia e l’adeguatezza della stessa agli scopi ed alle necessità aziendali. Con riferimento ai rischi di non conformità, essi sono stati valutati a conclusione di ogni attività di verifica in termini di rischio residuo, quale risultato della valutazione del rischio inerente al netto delle procedure e dei presidi adottati volti a mitigare i rischi lordi di non conformità.

Abbiamo ricevuto informazioni da parte della funzione Anticicliaggio, sia direttamente dalla Direzione di Capogruppo che dal Referente Interno, mediante l’usuale relazione annuale e la reportistica periodica, il cui livello di approfondimento rappresenta compiutamente il presidio, organizzativo ed informatico, per il corretto adempimento degli obblighi normativi in materia. La Relazione Annuale della funzione Anticicliaggio evidenzia un rischio residuo complessivo per l’esercizio 2023 di livello basso, in miglioramento rispetto a quanto registrato nell’esercizio precedente (rischio residuo pari a medio). Abbiamo inoltre preso visione del Piano delle attività 2024 della Funzione, in cui sono pianificati gli interventi focalizzati sugli ambiti di rischio e sui punti di miglioramento individuati.

Abbiamo preso visione della reportistica periodica predisposta dalla funzione di Internal Audit, sia direttamente dalla Direzione di Capogruppo che dal Referente Interno, nel rispetto del Piano delle attività presentato dalla funzione stessa, dalle quali non sono emerse criticità rispetto alla corretta attuazione del modello organizzativo che debbano essere evidenziate nella presente relazione. Le verifiche sull’assetto complessivo dei controlli da parte del Collegio hanno tenuto conto dell’attività svolta dalla funzione.

Abbiamo acquisito conoscenza e abbiamo vigilato sull’adeguatezza dell’assetto organizzativo, amministrativo e contabile e sul suo concreto funzionamento anche tramite la raccolta di informazioni dai responsabili delle funzioni e a tale riguardo non abbiamo osservazioni particolari da riferire.

Abbiamo acquisito conoscenza e vigilato, per quanto di nostra competenza, sull’adeguatezza e sul funzionamento del sistema amministrativo-contabile, nonché sull’affidabilità di quest’ultimo a rappresentare correttamente i fatti di gestione, mediante l’ottenimento di informazioni, in occasione dei periodici incontri con i responsabili delle funzioni e con i soggetti incaricati della revisione legale dei conti e l’esame dei documenti aziendali, e a tale riguardo non abbiamo osservazioni particolari da riferire.

Abbiamo vigilato sulla completezza, adeguatezza, funzionalità e affidabilità del sistema dei controlli interni, del sistema informatico (ICT) e del quadro di riferimento per la determinazione della propensione al rischio della Banca (Risk Appetite Framework), affinché gli stessi risultino coerenti con lo sviluppo e le dimensioni dell'attività sociale, nonché ai particolari obblighi e vincoli ai quali la banca è soggetta; in proposito è stata posta attenzione all'attività di analisi sulle diverse tipologie di rischio ed alle modalità adottate per la loro gestione e controllo, con specifica attenzione al processo interno di determinazione dell'adeguatezza patrimoniale (ICAAP), al processo interno di valutazione dell'adeguatezza della liquidità (ILAAP) ed a quanto declinato nel RAS (Risk Appetite Statement). Abbiamo inoltre vigilato su quanto disciplinato dal Regolamento del modello Risk Based, monitorando periodicamente i risultati e la classificazione della Banca nell'ambito del Gruppo Bancario. Si è quindi potuto constatare che la dotazione patrimoniale della banca è adeguata ai rischi assunti e che sussiste un buon presidio del rischio di liquidità. E' stata inoltre verificata la corretta allocazione gerarchico-funzionale delle funzioni aziendali di controllo.

Abbiamo verificato, alla luce di quanto disposto dalle Autorità di Vigilanza in tema di sistemi di remunerazione e incentivazione, l'adeguatezza e la rispondenza al quadro normativo delle politiche e delle prassi di remunerazione adottate dalla Banca, non rilevando aspetti da evidenziare.

Abbiamo vigilato sulla completezza, adeguatezza, funzionalità e affidabilità del piano di continuità operativa adottato dalla Banca.

Abbiamo verificato, alla luce di quanto raccomandato dalle Autorità di Vigilanza in tema di distribuzione di dividendi, l'avvenuta adozione da parte della Banca di una politica di distribuzione dei dividendi incentrata su ipotesi conservative e prudenti, tali da consentire il pieno rispetto dei requisiti di capitale attuali e prospettici, anche tenuto conto degli effetti legati all'applicazione – a regime – del framework prudenziale introdotto a seguito del recepimento di Basilea 3.

Preso atto del D. Lgs 254 del 30/12/2016 relativo alla comunicazione di informazioni di carattere non finanziario, abbiamo vigilato sull'osservanza delle Disposizioni ivi contenute in ordine alla redazione della Dichiarazione consolidata di carattere Non Finanziario, il cui regolamento di Gruppo è stato recepito dall'Organo amministrativo nella seduta del 26 gennaio 2021.

Abbiamo partecipato, nel corso dell'esercizio, alla formazione continua prevista dalla Capogruppo per i componenti del Consiglio di Amministrazione e del Collegio Sindacale. Tali attività perseguono, anche alla luce dei risultati delle periodiche autovalutazioni condotte, una formazione mirata e continua, che tiene conto sia delle esigenze individuali sia collettive dei componenti dell'organo, al fine di preservare, tra l'altro, nel tempo il bagaglio di conoscenze necessarie per svolgere con consapevolezza e competenza il ruolo ricoperto.

Abbiamo espresso, nel corso dell'esercizio, come previsto dall'apposita policy di Gruppo, il nostro parere favorevole per l'affidamento alla società di revisione Deloitte & Touche spa di alcuni servizi diversi dalla revisione legale dei conti.

A seguito delle verifiche e controlli eseguiti nell'ambito delle competenze a esso spettanti, il Collegio Sindacale può dare atto che:

- nel monitorare l'adeguatezza della struttura organizzativa, essa risulta compatibile con le dimensioni della Banca ed adeguata alle esigenze operative della stessa;
- le attività degli Organi preposti alla gestione della Banca si sono svolte nel rispetto delle norme di legge e dei poteri conferiti; le delibere adottate dalle persone delegate sono sempre state portate all'esame e alla ratifica del Consiglio;
- il sistema amministrativo-contabile, avvalorato da procedure informatiche, assolve le proprie funzioni mediante una corretta rappresentazione dei fatti di gestione, ritenuta affidabile.

Su questi presupposti, si ritiene il sistema dei controlli interni, nel suo insieme, idoneo a garantire il presidio dei rischi ed il rispetto delle regole e delle procedure previste.

Non sono pervenute denunce ex art. 2408 c.c. o esposti di altra natura.

Nel corso dell'anno non sono stati registrati reclami ricevuti da clientela in merito ai servizi di investimento.

L'attività della Banca, in tema di usura, si è svolta nel rispetto della legge 108/1996 e delle disposizioni dell'Organo di Vigilanza.

Attestiamo che è stata svolta attività formativa in tema di AML, privacy, trasparenza e credito al consumo, salute e sicurezza sul lavoro, rivolta a tutto il personale dipendente, in tema di MCD rivolta a personale occupato nel comparto mutui, in tema di Mifid II rivolta agli utenti "titoli" nonché la formazione obbligatoria IVASS, organizzata per gli addetti assicurativi.

Nel corso dell'attività di vigilanza, come sopra descritta, non sono emersi altri fatti significativi tali da richiederne la menzione nella presente relazione.

Bilancio d'esercizio

Abbiamo esaminato il progetto di bilancio d'esercizio chiuso al 31.12.2023, redatto dagli Amministratori nella logica di una prevedibile continuità aziendale, che unitamente alla relazione sulla gestione è stato messo a disposizione di questo Collegio nei termini di cui all'art 2429 del Codice Civile. Precisiamo che i prospetti contabili di bilancio sono stati approvati dal Consiglio di Amministrazione nella seduta del 29 gennaio 2024, mentre la relazione sulla gestione unitamente alla nota integrativa sono stati approvati dal Consiglio di Amministrazione nella seduta del 27 marzo 2024.

Tale progetto è composto dagli schemi dello stato patrimoniale, del conto economico, del prospetto della redditività complessiva, del prospetto delle variazioni del patrimonio netto, del rendiconto finanziario e della nota integrativa e dalle relative informazioni comparative, che è stato sottoposto alla revisione legale dei conti dalla Società Deloitte & Touche Spa e può essere riassunto nelle seguenti risultanze:

Stato patrimoniale

Totale Attivo € 1.883.831.403

Totale Passivo meno utile € 1.869.234.731

Utile € 14.596.672

Conto economico

Utile dell'operatività corrente al lordo delle imposte € 16.916.662

Imposte sul reddito dell'esercizio dell'operatività corrente € 2.319.990

Utile dell'esercizio € 14.596.672

Possiamo rilevare come i documenti siano stati redatti secondo lo schema e le normative contenute nel D. Lgs. 28 febbraio 2005 n.38 e successive modifiche ed integrazioni, e secondo le istruzioni dettate dalla Banca d'Italia con provvedimento n. 262 del 22 dicembre 2005 e successivi aggiornamenti, in merito al quale riferiamo quanto segue.

Non essendo a noi demandata la revisione legale del bilancio, abbiamo vigilato sull'impostazione generale data allo stesso, sulla sua generale conformità alla legge per quel che riguarda la sua formazione e struttura e a tale riguardo non abbiamo osservazioni particolari da riferire.

Nella formazione del bilancio 2023 possiamo attestare che sono state osservate da parte degli amministratori le norme del Codice Civile e delle disposizioni dell'Autorità di Vigilanza, per quanto riguarda in particolare l'adozione di corretti principi contabili e la corrispondenza del contenuto del bilancio con i fatti aziendali intervenuti nel corso dell'anno. Possiamo inoltre attestare come, in tema di principi di redazione e criteri di valutazione, con specifico riferimento agli accantonamenti su crediti, gli amministratori abbiano operato secondo il principio della prudenza.

Per quanto a nostra conoscenza, gli amministratori, nella redazione del bilancio, non hanno derogato alle norme di legge ai sensi dell'art. 2423, comma cinque, C.C.

Abbiamo verificato l'osservanza delle norme di legge inerenti alla predisposizione della relazione sulla gestione e non abbiamo osservazioni particolari da riferire. Il bilancio illustra in forma esaustiva la situazione della Banca, l'andamento della gestione nel suo complesso ed i fatti salienti intervenuti nel corso dell'esercizio o dopo la chiusura dello stesso.

Abbiamo verificato che la nota integrativa contiene, oltre alle indicazioni richieste dalle Disposizioni di Legge, ulteriori informazioni e prospetti contabili che l'Organo Amministrativo ha ritenuto opportuni al fine di esporre in modo veritiero e corretto la situazione patrimoniale, economica e finanziaria della Banca, nonché informazioni ritenute utili per una rappresentazione più completa degli accadimenti aziendali e per una migliore comprensione dei dati di bilancio.

Vale segnalare che l'Assemblea dei Soci del 6 maggio 2023 ha conferito l'incarico per la certificazione del bilancio alla società Deloitte & Touche Spa per il novennio 2023-2031. Tale società, nell'ambito delle proprie competenze ha provveduto ad esercitare il controllo della veridicità delle risultanze contabili e dell'osservanza delle norme stabilite per la valutazione del patrimonio sociale, accertandone la piena regolarità. Alla medesima società è stato inoltre affidata la funzione di Revisione Legale dei Conti, che ha emesso ai sensi dell'art. 14 del D. Lgs 27.01.2010 n. 39 e 10 del Regolamento (UE) n. 537 del 16 aprile 2014 una relazione in data 11/04/2024 con cui è stato rilasciato un giudizio senza rilievi sul bilancio d'esercizio e sulla coerenza della relazione sulla gestione con il bilancio stesso e la sua conformità alle norme di legge. In aderenza al disposto dell'art. 150, comma 3, del D. Lgs. 58/98, precisiamo che non è emerso alcun fatto di rilievo.

Abbiamo esaminato la Relazione Aggiuntiva per il Comitato per il controllo interno e la revisione contabile prevista dall'art. 11 del Regolamento (UE) n. 537/2014, rilasciata dalla Società di revisione Deloitte & Touche Spa in data 11/04/2024, da cui si evince l'assenza di carenze significative del sistema di controllo interno inerente al processo di informativa finanziaria e contenente la dichiarazione, ai sensi dell'art. 6, paragrafo 2, lett. A) del Regolamento (UE) n. 537/2014, che la società medesima e i partner, i membri dell'alta direzione e i dirigenti che hanno effettuato la revisione legale dei conti sono indipendenti dalla Banca.

Abbiamo riscontrato la corretta applicazione dei criteri di valutazione stabiliti nel Regolamento per la classificazione e valutazione dei crediti vigente e nelle Linee Guida fornite da Cassa Centrale Banca. La costante attenzione rivolta alla riduzione dei rischi ha portato ad un'incidenza lorda dei crediti deteriorati pari al 4,49% del portafoglio crediti, in

miglioramento rispetto al precedente esercizio, accompagnato da un grado di copertura del 66% complessivo del comparto NPL, in miglioramento rispetto al 31.12.2022. L'ammontare di rettifiche di valore nette per deterioramento crediti risulta pari ad euro 19,5 milioni circa. Detti valori posizionano la Banca ad un livello di rischio adeguato rispetto ai dati attesi ed a quello del sistema bancario di riferimento.

Riteniamo opportuno precisare che l'accantonamento delle imposte a carico dell'esercizio tiene conto delle variazioni di imponibile di natura prettamente fiscale, sia per la determinazione dell'onere tributario di competenza dell'esercizio, che per la contabilizzazione, in presenza di presupposti prevedibili di utilizzazione, delle imposte anticipate e di quelle differite.

Il Collegio informa altresì:

- che non sono state compiute operazioni non giustificabili in relazione all'oggetto sociale ed alla strategia aziendale, né atipiche od inusuali rispetto ai criteri di sana e prudente gestione della Banca, né incoerenti con la struttura organizzativa;
- che la frequenza ed il numero delle riunioni del Consiglio di Amministrazione che hanno avuto luogo nel corso del 2023 in conformità allo Statuto Sociale, risultano adeguate alle esigenze operative della Banca e all'importanza degli argomenti trattati;
- di aver vigilato sull'osservanza della composizione del patrimonio e dei requisiti prudenziali di vigilanza.

Per una particolareggiata esposizione delle partite afferenti al bilancio, i cui criteri di contabilizzazione sono stati da noi esaminati e condivisi, si fa rinvio alla nota integrativa allegata al bilancio stesso.

Conclusioni

Signori Soci,

il Collegio Sindacale con riferimento al bilancio d'esercizio e relativi allegati, oggetto della Vostra approvazione, sulla base delle informazioni assunte, ha riscontrato che:

- i documenti da sottoporre alla Vostra approvazione sono stati predisposti secondo le norme che ne disciplinano la formazione e l'adozione dei principi contabili internazionali International Financial Reporting standards (IFRS) adottati dall'Unione Europea e senza ricorso all'esercizio di deroga alcuna;
- la destinazione dell'utile proposta dal Consiglio di Amministrazione risulta conforme alle disposizioni di Legge e di Statuto.

Considerando quanto sopra esposto e tenendo conto delle risultanze dell'attività svolta dal soggetto incaricato della Revisione Legale dei conti contenute nella relazione di revisione del bilancio, Vi invitiamo ad approvare il bilancio chiuso alla data del 31 dicembre 2023 nella sua interezza, nonché la proposta di ripartizione dell'utile netto d'esercizio, così come formulata dal Consiglio di Amministrazione.

.....

Con l'approvazione del bilancio al 31 dicembre 2023 scade il nostro mandato e conseguentemente l'Assemblea dei soci del 29 aprile 2024 è chiamata a nominare il nuovo Collegio Sindacale per il triennio 2024 – 2027. Con l'occasione intendiamo ringraziare i Soci per la fiducia accordataci ed i Consiglieri, la Direzione Generale e tutti i dipendenti che, nei rispettivi ruoli e nell'espletamento delle proprie funzioni, si sono profusi in un'intensa attività, con grande impegno, professionalità e capacità operativa.

Donoratico, 11 aprile 2024


Il Collegio Sindacale

f.to Baroni Laura

f.to Gai Lorenzo

f.to Baroni Chiara



The background features a dark teal color. On the left, there are two large, overlapping circles in a lighter shade of teal. On the right, there is a vertical bar composed of three stacked rectangular sections in shades of teal, orange, and light orange.

Relazione del Revisore Contabile

RELAZIONE DELLA SOCIETÀ DI REVISIONE INDIPENDENTE AI SENSI DELL'ART. 14 DEL D.LGS. 27 GENNAIO 2010, N. 39 E DELL'ART. 10 DEL REGOLAMENTO (UE) N. 537/2014

**Ai Soci della
Castagneto Banca 1910 - Credito Cooperativo - Società Cooperativa**

RELAZIONE SULLA REVISIONE CONTABILE DEL BILANCIO D'ESERCIZIO

Giudizio

Abbiamo svolto la revisione contabile del bilancio d'esercizio della Castagneto Banca 1910 - Credito Cooperativo - Società Cooperativa (la "Banca"), costituito dallo stato patrimoniale al 31 dicembre 2023, dal conto economico, dal prospetto della redditività complessiva, dal prospetto delle variazioni del patrimonio netto, dal rendiconto finanziario per l'esercizio chiuso a tale data e dalla nota integrativa che include le informazioni rilevanti sui principi contabili applicati.

A nostro giudizio, il bilancio d'esercizio fornisce una rappresentazione veritiera e corretta della situazione patrimoniale e finanziaria della Banca al 31 dicembre 2023, del risultato economico e dei flussi di cassa per l'esercizio chiuso a tale data in conformità agli International Financial Reporting Standards adottati dall'Unione Europea nonché ai provvedimenti emanati in attuazione dell'art. 43 del D.Lgs. n. 136/15.

Elementi alla base del giudizio

Abbiamo svolto la revisione contabile in conformità ai principi di revisione internazionali (ISA Italia). Le nostre responsabilità ai sensi di tali principi sono ulteriormente descritte nella sezione *Responsabilità della società di revisione per la revisione contabile del bilancio d'esercizio* della presente relazione. Siamo indipendenti rispetto alla Banca in conformità alle norme e ai principi in materia di etica e di indipendenza applicabili nell'ordinamento italiano alla revisione contabile del bilancio. Riteniamo di aver acquisito elementi probativi sufficienti ed appropriati su cui basare il nostro giudizio.

Altri aspetti

Il bilancio d'esercizio della Castagneto Banca 1910 - Credito Cooperativo - Società Cooperativa per l'esercizio chiuso il 31 dicembre 2022 è stato sottoposto a revisione contabile da parte di un altro revisore che, il 6 aprile 2023, ha espresso un giudizio senza modifica su tale bilancio.

Ancona Bari Bergamo Bologna Brescia Cagliari Firenze Genova Milano Napoli Padova Parma Roma Torino Treviso Udine Verona

Sede Legale: Via Tortona, 25 - 20144 Milano | Capitale Sociale: Euro 10.328.220,00 I.v.

Codice Fiscale/Registro delle Imprese di Milano Monza Brianza Lodi n. 03049560166 - R.E.A. n. MI-1720239 | Partita IVA: IT 03049560166

Il nome Deloitte si riferisce a una o più delle seguenti entità: Deloitte Touche Tohmatsu Limited, una società inglese a responsabilità limitata ("DTTL"), le member firm aderenti al suo network e le entità a esso correlate. DTTL e ciascuna delle sue member firm sono entità giuridicamente separate e indipendenti tra loro. DTTL (denominata anche "Deloitte Global") non fornisce servizi ai clienti. Si invita a leggere l'informativa completa relativa alla descrizione della struttura legale di Deloitte Touche Tohmatsu Limited e delle sue member firm all'indirizzo www.deloitte.com/about.

© Deloitte & Touche S.p.A.

Aspetti chiave della revisione contabile

Gli aspetti chiave della revisione contabile sono quegli aspetti che, secondo il nostro giudizio professionale, sono stati maggiormente significativi nell'ambito della revisione contabile del bilancio dell'esercizio in esame. Tali aspetti sono stati da noi affrontati nell'ambito della revisione contabile e nella formazione del nostro giudizio sul bilancio d'esercizio nel suo complesso; pertanto su tali aspetti non esprimiamo un giudizio separato.

Classificazione e valutazione dei crediti verso la clientela per finanziamenti valutati al costo ammortizzato

Descrizione dell'aspetto chiave della revisione

Come indicato nella nota integrativa "Parte B - Informazioni sullo stato patrimoniale - Sezione 4 dell'Attivo" e nella relazione sulla gestione al Capitolo "Andamento della gestione della banca" - paragrafo "Qualità del credito", al 31 dicembre 2023 i crediti verso la clientela per finanziamenti valutati al costo ammortizzato ammontano a Euro 1.239,2 milioni lordi (di cui crediti deteriorati pari a Euro 55,5 milioni) a fronte dei quali sono stanziati rettifiche di valore pari a Euro 53,5 milioni (di cui Euro 36,7 milioni relative ai crediti deteriorati) per un conseguente valore netto pari a Euro 1.185,7 milioni (di cui crediti deteriorati pari a Euro 18,9 milioni).

La relazione sulla gestione evidenzia inoltre che il grado complessivo di copertura (c.d. "coverage ratio") al 31 dicembre 2023 dei suddetti crediti è pari al 4,32%.

Nella nota integrativa "Parte A - Politiche Contabili" e "Parte E - Informazioni sui rischi e sulle relative politiche di copertura" vengono descritti:

- i processi e i criteri di classificazione delle esposizioni creditizie adottati dalla Banca nel rispetto delle attuali disposizioni delle Autorità di Vigilanza ed in coerenza con i principi contabili applicabili;
- i criteri di valutazione dei crediti verso la clientela per finanziamenti valutati al costo ammortizzato nonché le modalità di stima delle perdite attese e delle conseguenti rettifiche di valore in funzione dell'allocatione delle esposizioni creditizie nei tre stadi di riferimento.

Inoltre, i processi e i presidi per il monitoraggio del credito adottati dalla Banca, nell'ambito delle proprie politiche di gestione dei crediti verso la clientela, prevedono, tra l'altro, una più articolata segmentazione della clientela in cluster omogenei di rischiosità. A tal riguardo si è tenuto conto, in particolare, delle incertezze legate all'attuale contesto macroeconomico.

Nel 2023, infatti, le incertezze geo-politiche sono state acuite dal prolungamento del conflitto Russia-Ucraina e dal nascere di nuove tensioni con potenziali influenze sull'economia europea. A tali condizioni di possibile instabilità, nel corso del 2023 si è aggiunto, inoltre, un significativo incremento dei tassi di interesse volto al contenimento dell'inflazione.

In considerazione della significatività dell'ammontare dei crediti verso la clientela per finanziamenti valutati al costo ammortizzato iscritti in bilancio, della complessità dei processi di monitoraggio della qualità del credito e di stima delle perdite attese adottati dalla Banca, che hanno anche tenuto conto dell'attuale contesto macroeconomico, e della rilevanza delle componenti di soggettività insita in tali processi, abbiamo ritenuto che la classificazione e la valutazione dei crediti verso la clientela per finanziamenti valutati al costo ammortizzato rappresentino un aspetto chiave della revisione del bilancio d'esercizio al 31 dicembre 2023.

<p>Procedure di revisione svolte</p>	<p>Nell'ambito delle attività di revisione sono state svolte, anche con il supporto di specialisti appartenenti alla rete Deloitte, le seguenti principali procedure:</p> <ul style="list-style-type: none"> • analisi del processo creditizio con particolare riferimento alla rilevazione e comprensione dei presidi organizzativi e procedurali messi in atto dalla Banca per garantire il monitoraggio della qualità del credito, la corretta classificazione delle esposizioni creditizie e la loro valutazione in conformità al quadro normativo di riferimento, alle disposizioni interne e ai principi contabili applicabili; • verifica dell'implementazione e dell'efficacia operativa dei controlli rilevanti relativi ai processi di classificazione e di valutazione dei crediti verso la clientela per finanziamenti valutati al costo ammortizzato; • analisi e comprensione dei principali modelli di valutazione adottati dalla Banca ai fini della determinazione delle rettifiche di valore collettive e dei relativi affinamenti resi necessari al fine di riflettere anche le incertezze derivanti dall'attuale contesto di mercato, nonché verifica della ragionevolezza della stima dei parametri utilizzati; • verifica, su base campionaria, della classificazione dei crediti verso la clientela per finanziamenti non deteriorati valutati al costo ammortizzato sulla base del quadro normativo di riferimento, delle disposizioni interne della Banca e dei principi contabili applicabili, con analisi in particolare modo focalizzate sulla categoria gestionale dei c.d. "bonis sotto osservazione"; • verifica, su base campionaria, della classificazione e della valutazione dei crediti verso la clientela per finanziamenti deteriorati valutati al costo ammortizzato in conformità al quadro normativo di riferimento, alle disposizioni interne della Banca e ai principi contabili applicabili; • svolgimento di procedure di analisi comparativa e andamentale dei crediti verso la clientela per finanziamenti valutati al costo ammortizzato e delle relative rettifiche di valore; • analisi degli eventi successivi alla data di chiusura del bilancio;
---	--

- verifica della completezza e della conformità dell'informativa fornita in bilancio rispetto a quanto previsto dal quadro normativo di riferimento e dai principi contabili applicabili.

Responsabilità degli Amministratori e del Collegio Sindacale per il bilancio d'esercizio

Gli Amministratori sono responsabili per la redazione del bilancio d'esercizio che fornisca una rappresentazione veritiera e corretta in conformità agli International Financial Reporting Standards adottati dall'Unione Europea nonché ai provvedimenti emanati in attuazione dell'art. 43 del D.Lgs. n. 136/15 e, nei termini previsti dalla legge, per quella parte del controllo interno dagli stessi ritenuta necessaria per consentire la redazione di un bilancio che non contenga errori significativi dovuti a frodi o a comportamenti o eventi non intenzionali.

Gli Amministratori sono responsabili per la valutazione della capacità della Banca di continuare ad operare come un'entità in funzionamento e, nella redazione del bilancio d'esercizio, per l'appropriatezza dell'utilizzo del presupposto della continuità aziendale, nonché per una adeguata informativa in materia.

Gli Amministratori utilizzano il presupposto della continuità aziendale nella redazione del bilancio d'esercizio a meno che abbiano valutato che sussistono le condizioni per la liquidazione della Banca o per l'interruzione dell'attività o non abbiano alternative realistiche a tali scelte.

Il Collegio Sindacale ha la responsabilità della vigilanza, nei termini previsti dalla legge, sul processo di predisposizione dell'informativa finanziaria della Banca.

Responsabilità della società di revisione per la revisione contabile del bilancio d'esercizio

I nostri obiettivi sono l'acquisizione di una ragionevole sicurezza che il bilancio d'esercizio nel suo complesso non contenga errori significativi, dovuti a frodi o a comportamenti o eventi non intenzionali, e l'emissione di una relazione di revisione che includa il nostro giudizio. Per ragionevole sicurezza si intende un livello elevato di sicurezza che, tuttavia, non fornisce la garanzia che una revisione contabile svolta in conformità ai principi di revisione internazionali (ISA Italia) individui sempre un errore significativo, qualora esistente. Gli errori possono derivare da frodi o da comportamenti o eventi non intenzionali e sono considerati significativi qualora ci si possa ragionevolmente attendere che essi, singolarmente o nel loro insieme, siano in grado di influenzare le decisioni economiche degli utilizzatori prese sulla base del bilancio d'esercizio.

Nell'ambito della revisione contabile svolta in conformità ai principi di revisione internazionali (ISA Italia), abbiamo esercitato il giudizio professionale e abbiamo mantenuto lo scetticismo professionale per tutta la durata della revisione contabile. Inoltre:

- abbiamo identificato e valutato i rischi di errori significativi nel bilancio d'esercizio, dovuti a frodi o a comportamenti o eventi non intenzionali; abbiamo definito e svolto procedure di revisione in risposta a tali rischi; abbiamo acquisito elementi probativi sufficienti ed appropriati su cui basare il nostro giudizio. Il rischio di non individuare un errore significativo dovuto a frodi è più elevato rispetto al rischio di non individuare un errore significativo derivante da comportamenti o eventi non intenzionali, poiché la frode può implicare l'esistenza di collusioni, falsificazioni, omissioni intenzionali, rappresentazioni fuorvianti o forzature del controllo interno;

- abbiamo acquisito una comprensione del controllo interno rilevante ai fini della revisione contabile allo scopo di definire procedure di revisione appropriate nelle circostanze e non per esprimere un giudizio sull'efficacia del controllo interno della Banca;
- abbiamo valutato l'appropriatezza dei principi contabili utilizzati nonché la ragionevolezza delle stime contabili effettuate dagli Amministratori, inclusa la relativa informativa;
- siamo giunti ad una conclusione sull'appropriatezza dell'utilizzo da parte degli Amministratori del presupposto della continuità aziendale e, in base agli elementi probativi acquisiti, sull'eventuale esistenza di una incertezza significativa riguardo a eventi o circostanze che possono far sorgere dubbi significativi sulla capacità della Banca di continuare ad operare come un'entità in funzionamento. In presenza di un'incertezza significativa, siamo tenuti a richiamare l'attenzione nella relazione di revisione sulla relativa informativa di bilancio ovvero, qualora tale informativa sia inadeguata, a riflettere tale circostanza nella formulazione del nostro giudizio. Le nostre conclusioni sono basate sugli elementi probativi acquisiti fino alla data della presente relazione. Tuttavia, eventi o circostanze successivi possono comportare che la Banca cessi di operare come un'entità in funzionamento;
- abbiamo valutato la presentazione, la struttura e il contenuto del bilancio d'esercizio nel suo complesso, inclusa l'informativa, e se il bilancio d'esercizio rappresenti le operazioni e gli eventi sottostanti in modo da fornire una corretta rappresentazione.

Abbiamo comunicato ai responsabili delle attività di governance, identificati ad un livello appropriato come richiesto dagli ISA Italia, tra gli altri aspetti, la portata e la tempistica pianificate per la revisione contabile e i risultati significativi emersi, incluse le eventuali carenze significative nel controllo interno identificate nel corso della revisione contabile.

Abbiamo fornito ai responsabili delle attività di governance anche una dichiarazione sul fatto che abbiamo rispettato le norme e i principi in materia di etica e di indipendenza applicabili nell'ordinamento italiano e abbiamo comunicato loro ogni situazione che possa ragionevolmente avere un effetto sulla nostra indipendenza e, ove applicabile, le azioni intraprese per eliminare i relativi rischi o le misure di salvaguardia applicate.

Tra gli aspetti comunicati ai responsabili delle attività di governance, abbiamo identificato quelli che sono stati più rilevanti nell'ambito della revisione contabile del bilancio dell'esercizio in esame, che hanno costituito quindi gli aspetti chiave della revisione. Abbiamo descritto tali aspetti nella relazione di revisione.

Altre informazioni comunicate ai sensi dell'art. 10 del Regolamento (UE) 537/2014

L'assemblea dei Soci della Castagneto Banca 1910 - Credito Cooperativo - Società Cooperativa ci ha conferito in data 6 maggio 2023 l'incarico di revisione legale del bilancio d'esercizio della Banca per gli esercizi dal 31 dicembre 2023 al 31 dicembre 2031.

Dichiariamo che non sono stati prestati servizi diversi dalla revisione contabile vietati ai sensi dell'art. 5, par. 1, del Regolamento (UE) 537/2014 e che siamo rimasti indipendenti rispetto alla Banca nell'esecuzione della revisione legale.

Confermiamo che il giudizio sul bilancio d'esercizio espresso nella presente relazione è in linea con quanto indicato nella relazione aggiuntiva destinata al Collegio Sindacale, nella sua funzione di Comitato per il Controllo Interno e la Revisione Contabile, predisposta ai sensi dell'art. 11 del citato Regolamento.

RELAZIONE SU ALTRE DISPOSIZIONI DI LEGGE E REGOLAMENTARI

Giudizio ai sensi dell'art. 14, comma 2, lettera e), del D.Lgs. 39/10

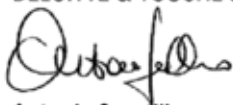
Gli Amministratori della Castagneto Banca 1910 - Credito Cooperativo - Società Cooperativa sono responsabili per la predisposizione della relazione sulla gestione della Castagneto Banca 1910 - Credito Cooperativo - Società Cooperativa al 31 dicembre 2023, incluse la sua coerenza con il relativo bilancio d'esercizio e la sua conformità alle norme di legge.

Abbiamo svolto le procedure indicate nel principio di revisione (SA Italia) n. 720B al fine di esprimere un giudizio sulla coerenza della relazione sulla gestione con il bilancio d'esercizio della Castagneto Banca 1910 - Credito Cooperativo - Società Cooperativa al 31 dicembre 2023 e sulla conformità della stessa alle norme di legge, nonché di rilasciare una dichiarazione su eventuali errori significativi.

A nostro giudizio, la relazione sulla gestione è coerente con il bilancio d'esercizio della Castagneto Banca 1910 - Credito Cooperativo - Società Cooperativa al 31 dicembre 2023 ed è redatta in conformità alle norme di legge.

Con riferimento alla dichiarazione di cui all'art. 14, co. 2, lettera e), del D.Lgs. 39/10, rilasciata sulla base delle conoscenze e della comprensione dell'impresa e del relativo contesto acquisite nel corso dell'attività di revisione, non abbiamo nulla da riportare.

DELOITTE & TOUCHE S.p.A.



Antonio Sportillo
Socio

Roma, 11 aprile 2024





Schemi di bilancio

Stato Patrimoniale Attivo

VOCI DELL'ATTIVO		31/12/2023	31/12/2022
10.	Cassa e disponibilità liquide	63.823.525	64.629.131
20.	Attività finanziarie valutate al fair value con impatto a conto economico	17.552.085	18.270.927
	a) attività finanziarie detenute per la negoziazione	-	-
	b) attività finanziarie designate al fair value	-	-
	c) altre attività finanziarie obbligatoriamente valutate al fair value	17.552.085	18.270.927
30.	Attività finanziarie valutate al fair value con impatto sulla redditività complessiva	157.028.456	179.198.403
40.	Attività finanziarie valutate al costo ammortizzato	1.570.247.038	1.605.208.933
	a) crediti verso banche	20.844.211	20.485.889
	b) crediti verso clientela	1.549.402.827	1.584.723.044
50.	Derivati di copertura	-	-
60.	Adeguamento di valore delle attività finanziarie oggetto di copertura generica (+/-)	-	-
70.	Partecipazioni	5.581.888	5.780.345
80.	Attività materiali	18.703.425	19.009.694
90.	Attività immateriali	18.092	34.517
	di cui:		
	- avviamento	-	-
100.	Attività fiscali	4.560.091	6.770.438
	a) correnti	353.804	553.894
	b) anticipate	4.206.287	6.216.544
110.	Attività non correnti e gruppi di attività in via di dismissione	-	-
120.	Altre attività	46.316.803	32.116.503
	Totale dell'attivo	1.883.831.403	1.931.018.891

Stato Patrimoniale Passivo

VOCI DEL PASSIVO E DEL PATRIMONIO NETTO		31/12/2023	31/12/2022
10.	Passività finanziarie valutate al costo ammortizzato	1.729.133.717	1.799.631.725
	a) debiti verso banche	273.842.952	489.716.528
	b) debiti verso clientela	1.028.688.595	1.134.809.259
	c) titoli in circolazione	426.602.170	175.105.938
20.	Passività finanziarie di negoziazione	-	-
30.	Passività finanziarie designate al fair value	-	-
40.	Derivati di copertura	21.833	96.821
50.	Adeguamento di valore delle passività finanziarie oggetto di copertura generica (+/-)	-	-
60.	Passività fiscali	574.200	278.279
	a) correnti	308.425	141.828
	b) differite	265.775	136.451
70.	Passività associate ad attività in via di dismissione	-	-
80.	Altre passività	12.161.243	7.914.909
90.	Trattamento di fine rapporto del personale	577.584	559.501
100.	Fondi per rischi e oneri	6.702.585	5.054.695
	a) impegni e garanzie rilasciate	3.979.622	3.158.339
	b) quiescenza e obblighi simili	-	-
	c) altri fondi per rischi e oneri	2.722.963	1.896.356
110.	Riserve da valutazione	2.100.292	(19.737)
120.	Azioni rimborsabili	-	-
130.	Strumenti di capitale	-	-
140.	Riserve	96.595.307	88.648.604
150.	Sovrapprezzi di emissione	1.948.748	1.829.198
160.	Capitale	19.419.222	18.171.393
170.	Azioni proprie (-)	-	-
180.	Utile (Perdita) d'esercizio (+/-)	14.596.672	8.853.503
Totale del passivo del patrimonio netto		1.883.831.403	1.931.018.891

Conto Economico

PARTE I

VOCI		31/12/2023	31/12/2022
10.	Interessi attivi e proventi assimilati	79.610.291	41.956.645
	di cui: interessi attivi calcolati con il metodo dell'interesse effettivo	79.604.524	41.081.423
20.	Interessi passivi e oneri assimilati	(26.556.011)	(10.191.995)
30.	Margine di interesse	53.054.280	31.764.650
40.	Commissioni attive	13.395.373	10.862.676
50.	Commissioni passive	(2.952.750)	(1.811.215)
60.	Commissioni nette	10.442.623	9.051.461
70.	Dividendi e proventi simili	250.793	240.545
80.	Risultato netto dell'attività di negoziazione	152.590	132.467
90.	Risultato netto dell'attività di copertura	2.676	(4.534)
100.	Utili (perdite) da cessione o riacquisto di:	2.908.355	2.859.430
	a) attività finanziarie valutate al costo ammortizzato	1.838.044	3.077.852
	b) attività finanziarie valutate al fair value con impatto sulla redditività complessiva	1.070.250	(219.141)
	c) passività finanziarie	61	719
110.	Risultato netto delle altre attività e passività finanziarie valutate al fair value con impatto a conto economico	(173.163)	(565.061)
	a) attività e passività finanziarie designate al fair value	-	(62.463)
	b) altre attività finanziarie obbligatoriamente valutate al fair value	(173.163)	(502.598)
120.	Margine di intermediazione	66.638.154	43.478.958
130.	Rettifiche/riprese di valore nette per rischio di credito di:	(19.545.739)	(5.400.659)
	a) attività finanziarie valutate al costo ammortizzato	(19.519.615)	(5.382.043)
	b) attività finanziarie valutate al fair value con impatto sulla redditività complessiva	(26.124)	(18.616)
140.	Utili/perdite da modifiche contrattuali senza cancellazioni	(31.197)	(15.458)
150.	Risultato netto della gestione finanziaria	47.061.218	38.062.841
160.	Spese amministrative:	(28.994.744)	(27.372.259)
	a) spese per il personale	(14.509.561)	(13.246.291)
	b) altre spese amministrative	(14.485.183)	(14.125.968)
170.	Accantonamenti netti ai fondi per rischi e oneri	(1.515.008)	(526.073)
	a) impegni e garanzie rilasciate	(867.114)	(361.735)
	b) altri accantonamenti netti	(647.894)	(164.338)
180.	Rettifiche/Riprese di valore nette su attività materiali	(2.500.939)	(2.475.459)
190.	Rettifiche/Riprese di valore nette su attività immateriali	(18.743)	(19.151)
200.	Altri oneri/proventi di gestione	3.061.230	2.364.153

VOCI		31/12/2023	31/12/2022
210.	Costi operativi	(29.968.204)	(28.028.789)
220.	Utili (Perdite) delle partecipazioni	(198.457)	-
230.	Risultato netto della valutazione al fair value delle attività materiali e immateriali	-	-
240.	Rettifiche di valore dell'avviamento	-	-
250.	Utili (Perdite) da cessione di investimenti	22.104	(61.173)
260.	Utile (Perdita) della operatività corrente al lordo delle imposte	16.916.661	9.972.879
270.	Imposte sul reddito dell'esercizio dell'operatività corrente	(2.319.989)	(1.119.376)
280.	Utile (Perdita) della operatività corrente al netto delle imposte	14.596.672	8.853.503
290.	Utile (Perdita) delle attività operative cessate al netto delle imposte	-	-
300.	Utile (Perdita) d'esercizio	14.596.672	8.853.503

Prospetto della redditività complessiva

VOCI		31/12/2023	31/12/2022
10.	Utile (Perdita) d'esercizio	14.596.672	8.853.503
	Altre componenti reddituali al netto delle imposte senza rigiro a conto economico	49.634	42.958
20.	Titoli di capitale designati al fair value con impatto sulla redditività complessiva	50.894	(24.135)
30.	Passività finanziarie designate al fair value con impatto a conto economico (variazioni del proprio merito creditizio)	-	-
40.	Copertura di titoli di capitale designati al fair value con impatto sulla redditività complessiva	-	-
50.	Attività materiali	-	-
60.	Attività immateriali	-	-
70.	Piani a benefici definiti	(1.260)	67.093
80.	Attività non correnti e gruppi di attività in via di dismissione	-	-
90.	Quota delle riserve da valutazione delle partecipazioni valutate a patrimonio netto	-	-
	Altre componenti reddituali al netto delle imposte con rigiro a conto economico	2.070.396	(2.626.797)
100.	Copertura di investimenti esteri	-	-
110.	Differenze di cambio	-	-
120.	Copertura dei flussi finanziari	-	-
130.	Strumenti di copertura (elementi non designati)	-	-
140.	Attività finanziarie (diverse dai titoli di capitale) valutate al fair value con impatto sulla redditività complessiva	2.070.396	(2.626.797)
150.	Attività non correnti e gruppi di attività in via di dismissione	-	-
160.	Quota delle riserve da valutazione delle partecipazioni valutate a patrimonio netto	-	-
170.	Totale altre componenti reddituali al netto delle imposte	2.120.030	(2.583.839)
180.	Redditività complessiva (Voce 10+170)	16.716.702	6.269.664

Prospetto delle variazioni del patrimonio netto al 31.12.2023

	Esistenze al 31/12/22	Modifica saldi apertura	Esistenze al 01/01/23	Allocazione risultato esercizio precedente		Variazioni dell'esercizio							Patrimonio netto al 31/12/23	
				Riserve	Dividendi e altre destinazioni	Variazioni di riserve	Operazioni sul patrimonio netto					Reddittività complessiva esercizio 2023		
							Emissione nuove azioni	Acquisto azioni proprie	Distribuzione straordinaria dividendi	Variazione strumenti di capitale	Derivati su proprie azioni			Stock Options
Capitale:														
a) azioni ordinarie	18.171.393	X	18.171.393	-	X	X	1.247.829	-	X	X	X	X	X	19.419.222
b) altre azioni	-	X	-	-	X	X	-	-	X	X	X	X	X	-
Sovraprezzi di emissione	1.829.198	X	1.829.198	-	X	-	119.550	-	X	X	X	X	X	1.948.748
Riserve:														
a) di utili	88.648.603	-	88.648.603	7.950.636	X	(3.933)	-	-	-	X	X	X	X	96.595.306
b) altre	-	-	-	-	X	-	-	X	-	X	-	-	X	-
Riserve da valutazione	(19.737)	-	(19.737)	X	X	-	X	X	X	X	X	X	2.120.030	2.100.293
Strumenti di capitale	-	X	-	X	X	X	X	X	X	-	X	X	X	-
Azioni proprie	-	X	-	X	X	X	-	-	X	X	X	X	X	-
Utile (Perdita) di esercizio	8.853.503	-	8.853.503	(7.950.636)	(902.867)	X	X	X	X	X	X	X	14.596.672	14.596.672
Patrimonio netto	117.482.960	-	117.482.960	-	(902.867)	(3.933)	1.367.379	-	-	-	-	-	16.716.702	134.660.241

Prospetto delle variazioni del patrimonio netto al 31.12.2022

	Esistenze al 31/12/21	Modifica saldi apertura	Esistenze al 01/01/22	Allocazione risultato esercizio precedente		Variazioni dell'esercizio								Patrimonio netto al 31/12/22
				Riserve	Variazioni di riserve	Dividendi e altre destinazioni	Operazioni sul patrimonio netto						Redditività complessiva esercizio 2022	
							Emissione nuove azioni	Acquisto azioni proprie	Distribuzione straordinaria dividendi	Variazione strumenti di capitale	Derivati su proprie azioni	Stock Options		
Capitale:														
a) azioni ordinarie	16.852.869	X	16.852.869	-	X	X	1.318.524	-	X	X	X	X	X	18.171.393
b) altre azioni	-	X	-	-	X	X	-	-	X	X	X	X	X	-
Sovraprezzi di emissione	1.705.634	X	1.705.634	-	X	-	123.564	-	X	X	X	X	X	1.829.198
Riserve:														
a) di utili	85.230.908	-	85.230.908	3.417.695	X	-	-	-	-	X	X	X	X	88.648.603
b) altre	-	-	-	-	X	-	-	X	-	X	-	-	X	-
Riserve da valutazione	2.564.102	-	2.564.102	X	X	-	X	X	X	X	X	X	(2.583.839)	(19.737)
Strumenti di capitale	-	X	-	X	X	X	X	X	X	-	X	X	X	-
Azioni proprie	-	X	-	X	X	X	-	-	X	X	X	X	X	-
Utile (Perdita) di esercizio	4.006.458	-	4.006.458	(3.417.695)	(588.763)	X	X	X	X	X	X	X	8.853.503	8.853.503
Patrimonio netto	110.359.971	-	110.359.971	-	(588.763)	-	1.442.088	-	-	-	-	-	6.269.664	117.482.960

Rendiconto finanziario

Metodo indiretto

	Importo	
	31/12/2023	31/12/2022
A. ATTIVITA' OPERATIVA		
1. Gestione	40.501.719	18.564.458
- risultato d'esercizio (+/-)	14.596.672	8.853.503
- plus/minusvalenze su attività finanziarie detenute per la negoziazione e sulle altre attività/ passività finanziarie valutate al fair value con impatto a conto economico (-/+)	20.572	432.594
- plus/minusvalenze su attività di copertura (-/+)	(2.676)	4.534
- rettifiche/riprese di valore nette per rischio di credito (+/-)	19.545.739	5.400.659
- rettifiche/riprese di valore nette su immobilizzazioni materiali e immateriali (+/-)	2.519.682	2.494.609
- accantonamenti netti a fondi rischi ed oneri ed altri costi/ricavi (+/-)	1.515.008	526.073
- ricavi incassati e costi pagati netti dei contratti di assicurazione emessi e delle cessioni in riassicurazione (-/+)	-	-
- imposte, tasse e crediti d'imposta non liquidati (+/-)	2.319.990	1.119.376
- rettifiche/riprese di valore nette delle attività operative cessate al netto dell'effetto fiscale (+/-)	-	-
- altri aggiustamenti (+/-)	(13.268)	(266.890)
2. Liquidità generata/assorbita dalle attività finanziarie	23.975.661	(160.310.054)
- attività finanziarie detenute per la negoziazione	-	-
- attività finanziarie designate al fair value	-	-
- altre attività finanziarie obbligatoriamente valutate al fair value	698.269	687.305
- attività finanziarie valutate al fair value con impatto sulla redditività complessiva	22.143.823	(24.075.774)
- attività finanziarie valutate al costo ammortizzato	15.443.511	(122.891.090)
- altre attività	(14.309.942)	(14.030.495)
3. Liquidità generata/assorbita dalle passività finanziarie	(63.796.174)	66.010.382
- passività finanziarie valutate al costo ammortizzato	(70.594.531)	83.869.709
- passività finanziarie di negoziazione	-	-
- passività finanziarie designate al fair value	-	-
- altre passività	6.798.357	(17.859.327)
Liquidità netta generata/assorbita dall'attività operativa	681.206	(75.735.214)
B. ATTIVITA' DI INVESTIMENTO		
1. Liquidità generata da	372.566	1.608.252
- vendite di partecipazioni	-	-
- dividendi incassati su partecipazioni	250.793	240.545
- vendite di attività materiali	121.773	1.367.707
- vendite di attività immateriali	-	-
- vendite di rami d'azienda	-	-

	Importo	
	31/12/2023	31/12/2022
2. Liquidità assorbita da	(2.318.761)	(2.758.111)
- acquisti di partecipazioni	-	-
- acquisti di attività materiali	(2.316.443)	(2.732.492)
- acquisti di attività immateriali	(2.318)	(25.619)
- acquisti di rami d'azienda	-	-
Liquidità netta generata/assorbita dall'attività d'investimento	(1.946.195)	(1.149.859)
C. ATTIVITA' DI PROVVISTA		
- emissioni/acquisti di azioni proprie	1.367.379	1.442.088
- emissioni/acquisti di strumenti di capitale	-	-
- distribuzione dividendi e altre finalità	(906.800)	(588.763)
Liquidità netta generata/assorbita dall'attività di provvista	460.579	853.325
LIQUIDITA' NETTA GENERATA/ASSORBITA NELL'ESERCIZIO	(804.410)	(76.031.748)

LEGENDA:

(+) generata

(-) assorbita

Riconciliazione

VOCI DI BILANCIO	Importo	
	31/12/2023	31/12/2022
Cassa e disponibilità liquide all'inizio dell'esercizio	64.629.131	140.659.257
Liquidità totale netta generata/assorbita nell'esercizio	(804.410)	(76.031.748)
Cassa e disponibilità liquide: effetto della variazione dei cambi	(1.196)	1.622
Cassa e disponibilità liquide alla chiusura dell'esercizio	63.823.525	64.629.131



Parte A

Politiche
contabili

A.1 – Parte Generale

Sezione 1 – Dichiarazione di conformità ai principi contabili internazionali

Il presente Bilancio d'esercizio è redatto in conformità ai principi contabili internazionali IAS/IFRS emanati dall'*International Accounting Standards Board (IASB)* e omologati dalla Commissione Europea secondo la procedura di cui all'art. 6 del Regolamento (CE) n. 1606/2002 del Parlamento Europeo e del Consiglio del 19 luglio 2002, in vigore alla data di riferimento del presente documento, ivi inclusi i documenti interpretativi dell'*International Financial Reporting Interpretations Committee (IFRIC)* e *Standing Interpretations Committee (SIC)*.

La Banca d'Italia definisce gli schemi e le regole di compilazione del bilancio nella Circolare n. 262 del 22 dicembre 2005, inclusi i successivi aggiornamenti. Attualmente è in vigore l'ottavo aggiornamento pubblicato in data 17 novembre 2022.

Per l'interpretazione e l'applicazione dei nuovi principi contabili internazionali si è fatto riferimento, inoltre, al Framework for the Preparation and Presentation of Financial Statement, ossia al "Quadro sistematico per la preparazione e la presentazione del bilancio" (c.d. Conceptual Framework o il Framework), emanato dallo IASB. Sul piano interpretativo si sono tenuti in considerazione anche i documenti sull'applicazione in Italia dei principi contabili IAS/IFRS predisposti dall'Organismo Italiano di Contabilità (OIC) e dall'Associazione Bancaria Italiana (ABI).

In assenza di un principio o di un'interpretazione applicabile specificamente ad un'operazione particolare, la Banca fa uso del giudizio professionale delle proprie strutture nello sviluppare regole di rilevazione contabile che consentano di fornire un'informativa finanziaria attendibile, utile a garantire che il Bilancio d'esercizio rappresenti in modo veritiero e corretto la situazione patrimoniale, finanziaria ed economica della Banca, riflettendo la sostanza economica dell'operazione nonché gli aspetti rilevanti ad essa connessi.

Nel formulare tali regole di rilevazione contabile si è fatto quanto più possibile riferimento alle disposizioni contenute nei principi contabili internazionali e alle relative interpretazioni che trattano casi simili o assimilabili.

Sezione 2 – Principi generali di redazione

Il bilancio include lo stato patrimoniale, il conto economico, il prospetto della redditività complessiva, il prospetto delle variazioni di patrimonio netto, il rendiconto finanziario, la nota integrativa ed è corredato dalla relazione degli Amministratori sull'andamento della gestione e della situazione della Banca.

Inoltre, il principio contabile internazionale IAS 1 "Presentazione del bilancio", richiede la rappresentazione di un "conto economico complessivo", dove figurano, tra le altre componenti reddituali, anche le variazioni di valore delle attività registrate nel periodo in contropartita del patrimonio netto. La Banca, in linea con quanto riportato nella citata Circolare Banca d'Italia n. 262 del 2005 e successivi aggiornamenti, ha scelto - come consentito dal principio contabile in esame - di esporre il conto economico complessivo in due prospetti: un primo prospetto che evidenzia le tradizionali componenti di conto economico ed il relativo risultato d'esercizio, e un secondo prospetto che, partendo da quest'ultimo, espone le altre componenti di conto economico complessivo ("prospetto della redditività complessiva").

In conformità a quanto disposto dall'art. 5 del D. Lgs. 38/2005, il bilancio è redatto utilizzando l'Euro quale moneta di conto. Gli schemi del presente bilancio sono redatti in unità di Euro.

Gli schemi dello stato patrimoniale e del conto economico sono costituiti da voci, sottovoci e da ulteriori dettagli informativi. Non sono riportate le voci non valorizzate tanto nell'esercizio in corso quanto in quello precedente.

Nel conto economico e nella relativa Nota Integrativa i ricavi sono indicati senza segno, mentre i costi sono indicati tra parentesi. Nel prospetto della redditività complessiva gli importi negativi sono indicati tra parentesi.

Inoltre, nella Nota Integrativa sono state fornite le informazioni complementari ritenute opportune a integrare la rappresentazione dei dati di bilancio, ancorché non specificamente prescritte dalla normativa.

Gli schemi di Stato Patrimoniale e del Conto Economico, nonché il prospetto della redditività complessiva e il prospetto delle variazioni del patrimonio netto e il rendiconto finanziario sono redatti in unità di Euro, mentre la Nota Integrativa, quando non diversamente indicato, è espressa in migliaia di Euro. Le eventuali differenze riscontrabili fra l'informativa fornita nella Nota Integrativa e gli schemi di Bilancio sono attribuibili ad arrotondamenti.

Il bilancio al 31 dicembre 2023 è redatto con chiarezza e rappresentano in modo veritiero e corretto la situazione patrimoniale, finanziaria, il risultato economico d'esercizio e la variazione del patrimonio netto della Banca e i flussi di cassa generati.

Il bilancio d'esercizio al 31 dicembre 2023 è redatto secondo il presupposto della continuità aziendale della Banca in quanto gli amministratori hanno la ragionevole aspettativa che la Banca continuerà con la sua esistenza operativa in un futuro prevedibile. Le condizioni dei mercati finanziari e dell'economia reale e le ancora incerte previsioni formulate con riferimento al breve/medio periodo richiedono di svolgere valutazioni particolarmente accurate in merito alla sussistenza del presupposto della continuità aziendale, in quanto la storia dei risultati della Banca e il facile accesso della stessa alle risorse finanziarie potrebbe nell'attuale contesto non essere sufficiente. Gli amministratori ritengono che i rischi e le incertezze a cui la Banca potrà essere soggetta nel fluire della propria operatività non risultino significativi e non siano quindi

tali da generare dubbi sulla continuità aziendale, pur considerando l'attuale contesto macroeconomico caratterizzato da diversi fattori, quali inflazione, aumento dei tassi di interesse, rischi geopolitici legati al conflitto Russia/Ucraina e all'instabilità presente nella regione Mediorientale, nonché le relative incertezze che incidono sugli sviluppi futuri.

I processi di stima si basano sulle esperienze pregresse nonché su altri fattori considerati ragionevoli nella fattispecie, al fine di stimare il valore contabile delle attività e delle passività che non sono facilmente desumibili da altre fonti. In particolare, sono stati adottati processi di stima a supporto del valore di iscrizione di alcune delle più rilevanti poste valutative iscritte nella contabilità così come previsto dalle normative di riferimento. Detti processi sono basati in larga misura su stime di recuperabilità futura dei valori iscritti in bilancio e sono stati effettuati in un'ottica di continuità aziendale.

Le principali fattispecie per le quali è richiesto l'impiego di valutazioni soggettive da parte del Consiglio di Amministrazione sono:

- la quantificazione delle perdite attese per riduzione di valore dei crediti e, in genere, delle altre attività finanziarie;
- la determinazione del fair value degli strumenti finanziari, con particolare riferimento ad attività finanziarie non quotate sui mercati attivi;
- la valutazione della congruità del valore degli avviamenti, delle altre attività immateriali e delle partecipazioni;
- la quantificazione dei fondi del personale e dei fondi per rischi e oneri;
- le stime e le assunzioni sulla recuperabilità della fiscalità differita attiva.

La descrizione delle politiche contabili applicate ai principali aggregati del bilancio fornisce i dettagli informativi necessari all'individuazione delle principali assunzioni e valutazioni soggettive utilizzate nella redazione del bilancio. Per le ulteriori informazioni di dettaglio inerenti alla composizione e i relativi valori di iscrizione delle poste interessate dalle predette stime si fa, invece, rinvio alle specifiche sezioni della presente nota integrativa. I processi adottati supportano i valori di iscrizione alla data di redazione del presente bilancio. Il processo valutativo, così come nel precedente esercizio, continua ad essere complesso in considerazione della persistente incertezza riscontrabile nel contesto macroeconomico e di mercato, caratterizzato sia da importanti livelli di volatilità dei parametri finanziari determinanti ai fini della valutazione e da un progressivo aumento dei tassi di interesse, nonostante nel 2023 si stia assistendo ad un attenuamento della crescita del trend inflattivo e, allo stato attuale non si siano ancora riscontrati significativi indicatori di deterioramento della qualità del credito. Tali parametri e le informazioni utilizzate per la verifica dei valori menzionati sono quindi significativamente influenzati da detti fattori, questi ultimi non sotto il controllo del Gruppo, che potrebbero registrare rapidi mutamenti ad oggi non prevedibili. Per ulteriori dettagli si fa rinvio al paragrafo d) della Sezione 4 - Altri Aspetti.

Il bilancio, inoltre, fa riferimento ai principi generali di redazione di seguito elencati, ove applicabili:

- principio della chiarezza, verità, correttezza e della completezza nella presentazione della situazione patrimoniale, economica e finanziaria (*true and fair view*);
- principio della competenza economica;
- principio della coerenza di presentazione e classificazione da un esercizio all'altro (comparabilità);
- principio del divieto di compensazione di partite, salvo quanto espressamente ammesso;
- principio della prevalenza della sostanza economica sulla forma giuridica;
- principio della prudenza nell'esercizio dei giudizi necessari per l'effettuazione delle stime richieste in condizioni di incertezza, in modo che le attività o i ricavi non siano sovrastimati e le passività o i costi non siano sottostimati, senza che ciò comporti la creazione di riserve occulte o di accantonamenti eccessivi;
- principio della neutralità dell'informazione;
- principio della rilevanza/significatività dell'informazione.

In ultima analisi, con riferimento alle principali implicazioni connesse alla modalità di applicazione dei principi contabili internazionali (in particolare IFRS 9) nel contesto macroeconomico attuale caratterizzato da tensioni geopolitiche derivanti dal conflitto Russia-Ucraina, si rimanda allo specifico paragrafo "d) Rischi, incertezze, impatti e modalità di applicazione dei principi contabili internazionali nell'attuale contesto" incluso nella Sezione 4 - Altri Aspetti della presente Parte A.

Si segnala che l'esercizio 2023 non è stato caratterizzato da mutamenti nei criteri di stima già applicati per la redazione del Bilancio dicembre 2022 se non per quanto riportato nella sezione "Altri Aspetti" nel paragrafo d) in relazione alla valutazione dei crediti verso la clientela nell'ambito del contesto macroeconomico attuale.

Sezione 3 – Eventi successivi alla data di riferimento del bilancio

Nel periodo intercorrente tra la data di riferimento del bilancio d'esercizio e la sua approvazione da parte del Consiglio di Amministrazione non sono intervenuti fatti che comportino una modifica dei dati approvati in tale sede, né si sono verificati fatti di rilevanza tale da richiedere un'integrazione all'informativa fornita.

Sezione 4 – Altri aspetti

a) Principi contabili emendamenti e interpretazioni IFRS applicati dal 1° gennaio 2023

I seguenti principi contabili, emendamenti e interpretazioni IFRS sono stati applicati per la prima volta dalla Banca a partire dal 1° gennaio 2023:

- IFRS 17 *Insurance Contracts* (incluse le modifiche pubblicate nel giugno 2020): destinato a sostituire il principio IFRS 4 *Insurance Contracts*;
- modifiche all'IFRS 17 *Insurance contracts: Initial Application of IFRS 17 and IFRS 9 – Comparative Information*;
- modifiche allo IAS 1 *Presentation of Financial Statements* e all'*IFRS Practice Statement 2: Disclosure of Accounting Policies* e allo IAS 8 *Accounting Policies, Changes in Accounting Estimates and Errors: Definition of Accounting Estimates*. Le modifiche sono volte a migliorare la *disclosure* sulle *accounting policy* in modo da fornire informazioni più utili agli investitori e agli altri utilizzatori primari del bilancio nonché ad aiutare le società a distinguere i cambiamenti nelle stime contabili dai cambiamenti di *accounting policy*;
- modifiche allo IAS 12 *Income Taxes: Deferred Tax related to Assets and Liabilities arising from a Single Transaction* e norme tipo del secondo pilastro (riforma fiscale internazionale).

Con il D.Lgs. 27 dicembre 2023, n. 209 – pubblicato in Gazzetta Ufficiale Serie Generale n. 301 del 28 dicembre 2023 (decreto delegato) ed entrato in vigore il 29 dicembre 2023 – l'Italia ha recepito la Direttiva (UE) 2022/2523, volta a garantire un livello di imposizione fiscale minimo globale per i gruppi multinazionali di imprese e i gruppi nazionali su larga scala nell'Unione (c.d. Global Minimum Tax o GMT).

Tale modello fiscale è volto a limitare la concorrenza fiscale introducendo, inter alia, un'aliquota minima globale del 15% in ciascuna giurisdizione in cui operano le imprese multinazionali.

Le disposizioni contenute al Titolo II del decreto delegato sopra richiamato introducono nell'ordinamento tributario italiano la GMT che, tenuto conto della opzione esercitata dall'Italia per l'introduzione di una imposta minima nazionale anche ai gruppi domestici, si articola in tre distinte forme di prelievo impositivo aventi un ordine gerarchico di applicazione specificamente disciplinato:

- l'imposta minima nazionale (applicabile dall'esercizio 2024);
- l'imposta minima integrativa (applicabile dall'esercizio 2024);
- l'imposta minima suppletiva (applicabile dall'esercizio 2025).

Le disposizioni di cui al decreto delegato rimandano ad ulteriori provvedimenti attuativi e di coordinamento della disciplina nazionale della GMT.

Ferma la circostanza che i primi adempimenti cui saranno chiamate le imprese in termini di comunicazioni, dichiarazioni e versamenti sono successivi all'esercizio chiuso al 31 dicembre 2023, ai fini del bilancio a tale data ricorrono specifici obblighi informativi disciplinati dallo IAS 12.

Al riguardo, si evidenzia che con il Regolamento UE 2023/2468, la Commissione Europea ha adottato l'"Amendments to IAS 12 Income taxes: International Tax Reform – Pillar Two Model Rules" pubblicato dallo IASB nel maggio 2023 e con il quale sono introdotte ulteriori modifiche allo IAS 12 inerenti all'applicazione delle disposizioni del Pillar Two dell'OCSE e alle informazioni integrative di bilancio.

Le modifiche allo IAS 12 apportate riguardano:

- l'introduzione di un'eccezione temporanea agli obblighi di rilevazione delle attività e passività per imposte differite relative alle Model Rules del Pillar Two per le entità interessate dalla relativa International Tax Reform immediatamente dopo la pubblicazione delle modifiche da parte dello IASB e retroattivamente in conformità allo IAS 8;
- l'obbligo di divulgare le informazioni integrative inerenti a partire dai bilanci degli esercizi che hanno inizio il 1° gennaio 2023 o in data successiva.

A tale ultimo riguardo, in particolare, nei periodi in cui la legislazione sul "secondo pilastro" è vigente o sostanzialmente in vigore ma non ha ancora acquisito efficacia, l'entità deve fornire informazioni conosciute o ragionevolmente stimabili che aiutino gli utilizzatori del bilancio a comprendere la sua esposizione alle imposte sul reddito del secondo pilastro determinate dalla citata legislazione.

Anche in ottemperanza a tali previsioni, si evidenzia che il quadro normativo attuale – in attesa dei predetti provvedimenti attuativi e/o di coordinamento – è caratterizzato da alcuni dubbi interpretativi, anche con specifico riferimento all'ambito soggettivo di applicazione delle previsioni de qua.

Più in dettaglio, anche in considerazione delle interlocuzioni in corso nei tavoli istituzionali, sussistono ragionevoli

motivazioni per escludere i Gruppi Bancari Cooperativi (per la sola componente relativa alle BCC affiliate) dall'ambito soggettivo di applicazione della GMT, tenendo conto, in particolare, dell'assenza di un rapporto partecipativo della Capogruppo nelle BCC affiliate, essendo il controllo partecipativo una pre-condizione essenziale per l'applicabilità ed il funzionamento della GMT.

Le sopraindicate modifiche non hanno comportato effetti sulla situazione patrimoniale ed economica della Banca al 31 dicembre 2023.

b) Principi contabili omologati che entreranno in vigore successivamente al 31 dicembre 2023

Si riportano di seguito i principi contabili e interpretazioni contabili o modifiche di principi contabili esistenti che entreranno in vigore dopo il 31 dicembre 2023:

- modifiche all'IFRS 16 *Leases: Lease Liability in a Sale and Leaseback* per chiarire le modalità di valutazioni successive, messe in atto dal locatario venditore, delle operazioni di vendita e retro-locazione che soddisfano i requisiti dell'IFRS 15 per essere contabilizzate come vendita. Le modifiche si applicheranno a partire dal 1° gennaio 2024;
- modifiche allo IAS 1 *Presentation of Financial Statements: Non-current Liabilities with Covenants (Amendments to IAS 1)* per chiarire in che modo le condizioni che un'entità deve soddisfare, entro dodici mesi dalla chiusura dell'esercizio, influenzano la classificazione di una passività. Le modifiche si applicheranno a partire dal 1° gennaio 2024.

Gli amministratori non si attendono un effetto significativo sulla situazione patrimoniale ed economica della Banca dall'adozione dei principi contabili e delle modifiche sopraindicate.

c) Principi contabili non ancora omologati che entreranno in vigore nei prossimi esercizi

Per i seguenti principi contabili interessati da modifiche non è invece ancora intervenuta l'omologazione da parte della Commissione Europea:

- modifiche allo IAS 7 e IFRS 7: *Supplier Finance Arrangements* per aggiungere obblighi di informativa quantitativa e qualitative inerenti agli accordi di finanziamento verso i fornitori;
- modifiche allo IAS 21 *The Effects of Changes in Foreign Exchange Rates: Lack of Exchangeability*. L'emendamento chiarisce quando una valuta non può essere convertita in un'altra, come stimare il tasso di cambio e l'informativa da fornire in nota integrativa.

Gli amministratori non si attendono un effetto significativo sulla situazione patrimoniale ed economica della Banca dall'adozione dei principi contabili e delle modifiche sopraindicate.

d) Rischi, incertezze, impatti e modalità di applicazione dei principi contabili internazionali nell'attuale contesto

Nel presente paragrafo sono esposte le principali caratteristiche del modello generale di impairment IFRS 9, adottato a livello di Gruppo Cassa Centrale e applicabile, ove rilevante, alle singole entità.

Per quanto riguarda gli orientamenti e linee guida emanati dagli organismi regolamentari e di vigilanza europei, nonché dagli standard setter, volti a chiarire le modalità di applicazione dei principi contabili internazionali con particolare riferimento all'IFRS 9 nel contesto della pandemia Covid-19, si rimanda a quanto ampiamente descritto nella Relazione finanziaria annuale al 31 dicembre 2022 ed esercizi precedenti.

Tra le pubblicazioni di rilievo più recenti, citiamo il public statement pubblicato dall'ESMA il 25 ottobre 2023 dal titolo "European common enforcement priorities for 2023 annual financial reports". Le questioni legate al clima continuano a essere in cima alla lista delle priorità di applicazione della normativa da parte dell'ESMA. In particolare, l'ESMA sottolinea la necessità di coerenza tra i rendiconti finanziari e le informazioni non finanziarie (ad esempio tra le ipotesi utilizzate nelle stime e misurazioni legate al clima). Inoltre, pone l'attenzione sull'importanza di cogliere l'impatto del rischio climatico sugli accantonamenti per perdite su crediti.

Oltre agli aspetti climatici, l'ESMA stessa all'interno del public statement pubblicato lo scorso anno, aveva fatto notare anche come l'attuale contesto macroeconomico rappresentasse una significativa sfida per i modelli di calcolo della perdita attesa, utilizzati dalle istituzioni finanziarie europee, a causa della difficoltà nel modellizzare i nuovi ed inusuali scenari macroeconomici e geopolitici. Inoltre, riconosceva che i medesimi scenari macroeconomici possano impattare in maniera differente gruppi di debitori aventi peculiarità diverse, richiedendo di tenere in considerazione nel calcolo della misurazione della perdita attesa la maggior esposizione a rischi specifici di alcuni settori economici.

Nel corso dell'esercizio precedente sono stati registrati aspetti di incertezza dovuti alla fase di coda della pandemia Covid-19 e dal protrarsi del conflitto Russia-Ucraina. In particolare, erano emersi nuovi elementi di aleatorietà che avevano comportato una revisione delle aspettative dovute al conflitto, rendendo il sistema di misurazione dei rischi particolarmente complesso e caratterizzato dalle incertezze riflesse nei mercati. Tali incertezze sono principalmente riconducibili all'aumento dei prezzi dell'energia e dei prodotti alimentari, all'interruzione delle catene di approvvigionamento, nonché all'incremento repentino della domanda registrata a seguito della riapertura dei settori economici precedentemente più colpiti dalla pandemia. In questo contesto, il Gruppo Cassa Centrale ha attuato una politica di gestione del rischio particolarmente conservativa continuando ad adottare presidi e processi rafforzati, così come avvenuto nel corso dei due precedenti esercizi.

Nel 2023, le incertezze geo-politiche sono state acuite dal prolungamento del conflitto Russia-Ucraina e dal nascere di nuove tensioni con potenziali influenze sull'economia europea, quali ad esempio il conflitto israelo-palestinese e le azioni terroristiche registrate nelle tratte marittime commerciali del Medio-Oriente. A tali condizioni di possibile instabilità, nel corso del 2023 è intervenuto, inoltre, un significativo incremento dei tassi di interesse volto al contenimento dell'inflazione. Le politiche restrittive operate dalla Banca Centrale Europea, con l'obiettivo primario di riportare l'inflazione al livello target del 2%, stanno condizionando il percorso di crescita dell'area Euro e dell'Italia con possibili impatti diretti e indiretti sul rischio di credito e sul c.d. (re)financing.

In questo contesto di particolare incertezza, nel corso del 2023, il Gruppo ha continuato a porre particolare attenzione all'emergere di potenziali criticità e nuove fragilità nell'ambito del rischio di credito, avviando pertanto importanti attività volte, da un lato ad identificare eventuali impatti diretti sui fattori di rischio collegati alle esposizioni, dall'altro ad incorporare le aspettative macroeconomiche e l'identificazione di nuove vulnerabilità a livello settoriale, grazie agli aggiornamenti introdotti all'interno del modello IFRS 9, tenendo conto fra gli altri aspetti di alcuni parametri legati a tematiche ESG, come più diffusamente trattato nel paragrafo successivo.

Da un punto di vista macroeconomico, la BCE ha pubblicato, nel corso 2023, previsioni del PIL dell'area Euro via via meno ottimistiche sulla crescita, da cui si evince per il triennio 2024-2026 un trend economico di crescita rispettivamente pari a +0,8% e +1,5% e +1,5% in relazione alla previsione rilasciata a dicembre 2023, che mostrava un incremento di +0,6% per il 2024. La crescita espressa nelle previsioni triennali risulta pertanto più contenuta e lenta rispetto alle proiezioni che la stessa autorità di vigilanza pubblicava nel corso del 2022 e nella prima parte del 2023, a causa delle condizioni di finanziamento meno favorevoli, legate all'evoluzione dei tassi di interesse e dall'elevato livello di incertezza percepito dai consumatori nei confronti del quadro geo-politico e del livello di inflazione, che impatta il potere di acquisto dei medesimi consumatori.

Le previsioni del PIL dell'area euro, pubblicate nel corso del 2022 dalla BCE, evidenziavano, infatti, per il triennio 2023-2025, un trend economico di crescita pari a +0,5%, +1,9% e +1,8%, nel complesso più sostenuto rispetto a quanto riformulato nel giugno e dicembre 2023.

Analoghi andamenti si riscontrano sostanzialmente anche con riferimento al contesto macroeconomico italiano. In particolare, Banca d'Italia ha pubblicato, nel corso del mese di dicembre 2023, la previsione di evoluzione del PIL italiano, che mostra per il triennio 2024-2026, un trend economico di crescita pari rispettivamente a +0,6%, +1,1% e +1,1% e per il 2023 pari a +0,7%, dato quest'ultimo comunque al sopra delle aspettative rilasciate a ottobre 2023. Tale crescita, così come per il PIL area Euro, è più contenuta rispetto alle proiezioni pubblicate nel corso del 2022 e inizio 2023. L'ultimo outlook di proiezioni economiche per il triennio 2023-2025, formulate a dicembre 2022 dalla Banca d'Italia, prevedevano, infatti, un incremento dell'economia sostanzialmente più marcato per il secondo e terzo anno, rispettivamente pari al +0,4%, +1,2% e del +1,2%.

Da un punto di vista della redazione dell'informativa del bilancio al 31 dicembre 2023, il Gruppo ha continuato a far proprie le linee guida e le raccomandazioni provenienti dagli organismi regolamentari e di vigilanza europei, nonché dagli *standard setter*, tenendo al tempo stesso in considerazione, nelle valutazioni delle attività aziendali rilevanti, le residue misure di sostegno poste in essere dal Governo a favore di famiglie e imprese.

Infine, il management del Gruppo Cassa Centrale ha posto, come di consueto, particolare attenzione sulle cause di incertezza insite nelle stime che rientrano nel processo di quantificazione di alcune poste relative ad attività e passività di bilancio. A causa degli effetti dell'evoluzione del contesto macroeconomico attuale derivante dalle tensioni internazionali, le principali aree di incertezza nelle stime includono quelle relative alle perdite su crediti, al fair value di strumenti finanziari, al fair value degli investimenti immobiliari (IAS40), alle imposte sul reddito, all'avviamento e alle altre attività immateriali.

Di seguito si espongono le principali aree di bilancio maggiormente interessate dagli effetti dell'attuale contesto macroeconomico e le relative scelte contabili effettuate dal Gruppo Cassa Centrale al 31 dicembre 2023.

Classificazione e valutazione dei crediti verso la clientela sulla base del modello generale di impairment IFRS 9

Ai fini del calcolo della perdita attesa al 31 dicembre 2023, il Gruppo Cassa Centrale ha incorporato nel proprio modello di impairment IFRS 9, in coerenza con le previsioni del principio, scenari macroeconomici che includono gli effetti del conflitto Russia-Ucraina e l'incertezza dell'evoluzione del contesto economico e geo-politico, aspetti che influenzano significativamente le previsioni di crescita, le principali grandezze macro-economiche e gli indici finanziari per il triennio 2024-2026, rispetto alle precedenti aspettative.

Al fine di determinare le rettifiche di valore IFRS9 sul portafoglio impieghi della clientela al 31 dicembre 2023, sono stati adottati dei criteri conservativi - in ogni caso conformi alle previsioni dei principi contabili IAS/IFRS - in quanto si è tenuto conto dell'incertezza derivante dal contesto geopolitico di riferimento e dal significativo aumento dei tassi di interesse, intervenuto nel corso del 2023 e teso al contenimento della spirale inflazionistica. Considerata la difficoltà a stimarne la durata e gli sviluppi, il Gruppo ha ritenuto di riflettere nelle valutazioni dei crediti, gli impatti prospettici degli eventi sopra indicati, che farebbero prevedere un possibile futuro aumento dei tassi d'insolvenza. Le residue misure di sostegno introdotte dallo Stato, quali quelle relative alla concessione di garanzia statale, hanno richiesto una elevata attenzione nei meccanismi operativi di gestione e monitoraggio intrapresi dal Gruppo, al fine di intercettare prontamente i possibili effetti di deterioramento delle controparti che potrebbero non essere ancora evidenti.

Tali incertezze hanno comportato l'individuazione di alcuni ambiti di intervento ritenuti meritevoli di ulteriori azioni incisive atte ad incrementare i livelli di copertura, in coerenza con i rigorosi requisiti previsti dalle policy di Gruppo e con le raccomandazioni dell'Autorità di Vigilanza.

In tale contesto, nel corso del 2023 il Gruppo ha mantenuto in essere il sistema degli accantonamenti minimi a livello geosettoriale, introdotto nel 2022, sulle posizioni performing ritenute rischiose poiché rientranti nei settori economici più vulnerabili dagli effetti indiretti del conflitto Russia-Ucraina (cosiddetti "energivori/gasivori").

Nella seduta del 25.05.2023 il Consiglio di Amministrazione di Capogruppo ha approvato, per tutte le entità del Gruppo, la rimozione dei livelli minimi di accantonamento sul portafoglio ex. morato covid-19 in essere, a partire dalla data di bilancio del 30 giugno 2023. Tale decisione è stata supportata dalle analisi condotte nel corso del primo semestre 2023 e dalla positiva valutazione complessiva del quadro di rischio di credito sul portafoglio in esame, rispetto al Modello IFRS9 vigente, in un contesto profondamente evoluto caratterizzato dal superamento dell'emergenza Covid-19 e che vede il ripristino delle condizioni di ordinario ammortamento dei finanziamenti oggetto di precedente moratoria.

Un ulteriore ambito di intervento ha avuto ad oggetto le posizioni in stage 3 definite sottosoglia, secondo quanto stabilito dalla "Policy di Gruppo di classificazione del credito", ovvero con esposizione inferiore a centomila Euro e per le quali non è previsto un piano di recupero analitico. Su tali posizioni, in continuità con l'impostazione di dicembre 2021, sono stati previsti dei livelli minimi di copertura con l'obiettivo di adeguare le coperture stesse a quelle medie di Gruppo valutate su base analitica.

Più in generale, nel processo di identificazione e misurazione del rischio di credito, si è inoltre tenuto conto delle indicazioni tecniche e delle raccomandazioni contenute nella comunicazione del 4 dicembre 2020 della Banca Centrale Europea "Identificazione e misurazione del rischio di credito nell'ambito della pandemia di coronavirus (Covid-19)", ritenute ancora valide in considerazione dell'incertezza geo-politica e del nuovo quadro economico legato alla repentina crescita dei tassi di interesse.

Il Gruppo Cassa Centrale, ai fini del calcolo della perdita attesa al 31 dicembre 2023 ha utilizzato i tre scenari («mild», «baseline», «adverse») mediando opportunamente i contributi degli stessi, in accordo alla valutazione di proiezioni macroeconomiche che scontano un contesto ancora di elevata variabilità futura. Gli scenari impiegati sono quelli forniti dall'info-provider Prometeia, in accordo ad un sistema di generazione che tiene conto anche delle pubblicazioni dei primari organi di previsione, nonché delle pubblicazioni rilasciate dalle Autorità di Vigilanza, senza alcun trattamento di correzione degli stessi. Le serie storiche impiegate per la calibrazione di tutti i parametri del modello IFRS9 (PD, LGD, EAD e SICR) sono state aggiornate a quelle ultime disponibili a giugno 2023. L'aggiornamento degli scenari macroeconomici, nonostante sia confermato il trend di crescita per il triennio 2024-2026, continua ad impattare negativamente sulle previsioni di medio-lungo termine dei fattori di rischio del Gruppo, seppur in modo meno severo rispetto alle proiezioni precedenti.

Dopo oltre due anni, la pandemia Covid-19 è rientrata in una gestione sociosanitaria più strutturata e ordinaria, pertanto sono stati rivisti taluni trattamenti prudenziali, precedentemente introdotti nel corso del 2021 all'interno del modello IFRS9. Sono stati introdotti alcuni adeguamenti metodologici con particolare riferimento ai parametri relativi alla PD, alla LGD e al SICR, in ottica più evoluta e in linea con le best practice di mercato. Nell'ultimo trimestre del 2023 sono stati, inoltre, sostituiti i modelli macroeconomici (cosiddetti modelli satellite PD), tesi al trasferimento delle prospettive macroeconomiche nei primari fattori di rischio del Gruppo e nella staging allocation, con una nuova versione, più evoluta metodologicamente. Tale aggiornamento è coerente con il framework dello stress test EBA, fondato su dati più aggiornati, che tiene conto di una diversificazione geo-settoriale. Infine, sono stati introdotti ulteriori effetti correttivi sui parametri relativi alla PD e alla LGD, con l'intento di incorporare nel modello e, pertanto, riflettere sugli accantonamenti relativi al portafoglio crediti verso clientela, i primi impatti relativi ai rischi climatici, ambientali e, in una logica più estensiva, i principali fattori ESG.

Al fine di riflettere l'incertezza sulle dinamiche prospettiche di taluni comparti dell'economia ed in linea con le disposizioni ECB, sono state mantenute differenziate le curve di PD in ottica settoriale, componente calibrata mediante l'uso dei dati interni del Gruppo e affinata nel quarto trimestre 2023. Tutto ciò ha determinato effetti sia sullo staging che sulla computazione delle perdite attese, taluni settori economici e aree geografiche valutate come maggiormente rischiose.

L'accesso a misure di sostegno è stato trattato in ottica particolarmente conservativa: in particolare, per le garanzie pubbliche rilasciate nell'ambito dell'erogazione di nuovi finanziamenti o di esposizioni già in essere, è stata coerentemente fattorizzata nel calcolo della perdita attesa una LGD specifica che rifletta anche la capacità di collection delle medesime garanzie.

Con riferimento al processo di classificazione in stage del portafoglio performing, così come nel corso del precedente esercizio, hanno continuato a manifestarsi gli effetti del *back-stop* prudenziale del 300% del SICR, quale massima soglia di

variazione tra PD *lifetime* alla data di reporting e quella definita alla data di origine su ciascun rapporto.

Con riferimento alla predetta impostazione e ai criteri di staging allocation in essere al 31.12.2023 è stato individuato un idoneo ed opportuno criterio di classificazione in stage 2 di tipo collettivo a integrazione dell'approccio di SICR individuali. Sono stati così determinati cluster omogenei di esposizioni creditizie, in termini di area geografica, attività economica e rating di controparte che, dato il livello di rischio, sono classificati in stage 2 con un approccio forward looking.

Inoltre, con riferimento al parametro di EAD, ai fini della determinazione dell'expected loss lifetime e della staging allocation, in assenza di una data di scadenza contrattuale, sulla base delle disposizioni del CRR - Capital Requirements Regulation in materia di maturity dei modelli AIRB (Advanced Internal Rating Based), è assegnata una scadenza comportamentale pari a 30 mesi, in luogo dei 12 mesi precedentemente definiti.

Gli interventi così illustrati, guidati in primis da un approccio conservativo, in ogni caso conforme alle previsioni dei principi contabili IAS/IFRS, e comunque migliorati e finalizzati già nel corso dei precedenti esercizi, hanno permesso di limitare potenziali «cliff effect» futuri nonché di identificare i settori economici a maggiore rischio, in relazione all'attuale contesto. Tutto ciò ha garantito allo stesso tempo la riduzione di elementi di potenziale distorsione nelle stime.

Nel corso del primo trimestre 2023 si è formalmente concluso il monitoraggio da parte del Servizio NPL di Gruppo e dalla Direzione Risk Management in ordine alla corretta classificazione delle posizioni creditizie, con riferimento all'evoluzione del rischio di credito delle controparti a suo tempo beneficiarie di misure di sostegno Covid-19, mentre nel corso del 2023 sono stati effettuati gli ordinari cicli di monitoraggio su esposizioni ad inadempienza probabile e clientela con rapporti in stage 2.

Sono stati inoltre svolti dalla Direzione Risk Management approfondimenti in ambito alla *classification*, *provisioning*, nonché in materia di *forbearance detection*, tesi a verificare la complessiva conformità delle Banche associate, nell'ambito dei processi di concessione nell'attuale contesto post pandemico, in ordine all'identificazione delle condizioni di status di difficoltà finanziaria della controparte, propedeutiche all'attivazione dello status *forborne*.

Le attività sopra esposte hanno pertanto inciso, a parità di altre condizioni, in misura significativa sul livello di conservatività delle rettifiche di valore nette su crediti dell'esercizio.

Valutazione dei titoli al fair value

Il portafoglio titoli al fair value della Banca è prevalentemente costituito da titoli governativi quotati aventi livello 1 di fair value che non danno luogo a tematiche valutative originate dagli effetti della crisi pandemica.

I rimanenti investimenti in partecipazioni di minoranza non quotati e iscritti nel portafoglio delle attività finanziarie valutate al fair value attraverso le altre componenti della redditività complessiva, superiori a determinate soglie, previste dalla Policy di Gruppo per la determinazione del Fair Value degli strumenti finanziari, sono stati sottoposti a valutazione al 31 dicembre 2023. Considerando che, per tali titoli, le metodologie di valutazione prevalenti sono quelle di mercato (*market approach*), si ritiene che le stesse recepiscano l'attuale contesto di mercato. A tal proposito, al fine di riflettere la turbolenza dei mercati finanziari, è stato ritenuto opportuno adottare un limitato orizzonte temporale di osservazione delle capitalizzazioni di mercato delle società comparabili quotate. Nello specifico è stato fatto riferimento alle osservazioni puntuali alla data di aggiornamento dei parametri e, limitatamente all'applicazione della metodologia della regressione, anche alla media delle osservazioni a 6 mesi.

Impairment test degli avviamenti e delle partecipazioni

La Banca non detiene avviamenti iscritti in bilancio.

Per quanto riguarda il valore recuperabile della partecipazione in Allitude Spa, società che genera ormai la maggior parte dei propri ricavi attraverso l'erogazione di prestazioni e servizi alle banche appartenenti al Gruppo CCB, risultando perciò sostanzialmente "captive", esso corrisponde al pro-quota del patrimonio netto della medesima società.

Prendendo in considerazione le informazioni contabili di Allitude disponibili alla data di redazione dell'impairment test, emergeva un Patrimonio Netto pari a circa € 162 Mln, corrispondente a 14,282 Euro per azione.

Sulla base delle informazioni sopra riportate, emerge un valore di carico della partecipazione superiore rispetto al corrispondente pro-quota del patrimonio netto di Allitude, conseguentemente si è reso necessario allineare il valore di carico della partecipazione al valore sopra riportato, contabilizzando una svalutazione di importo non significativo sul bilancio individuale.

e) Informativa inerente alle Targeted Longer-Term Refinancing Operations (TLTRO III)

Alla data di riferimento dei Prospetti Contabili, la Banca aveva in essere operazioni di rifinanziamento tramite l'Eurosistema facenti parte del programma TLTRO-III per un valore contabile pari a circa 180 milioni di Euro. Le operazioni in essere a inizio anno che hanno determinato un apporto negativo al margine di interesse pari a circa 6 milioni di Euro al 31 dicembre 2023.

La Banca ha valutato che le operazioni del programma TLTRO-III non possono essere assimilate a finanziamenti a un tasso di interesse inferiore a quello di mercato, in quanto:

- non esiste un mercato di riferimento dove possano essere negoziate operazioni di finanziamento con caratteristiche comparabili;
- la Banca Centrale Europea definisce le condizioni economiche applicate alle operazioni di rifinanziamento al fine di raggiungere obiettivi di politica monetaria a beneficio dell'intero sistema economico dell'Area Euro.

Alla data di riferimento dei Prospetti Contabili, risultano concluse entrambe le finestre temporali di monitoraggio ai fini del raggiungimento degli obiettivi di performance di erogazioni creditizie previsti dal programma TLTRO-III. Il risultato ottenuto è stato inoltre confermato dalla Banca d'Italia.

Di conseguenza la metodologia utilizzata per l'applicazione del tasso di interesse alle operazioni TLTRO-III in essere ha previsto le seguenti ipotesi:

- incorporazione dei tassi di riferimento effettivi fino alla data di bilancio e successiva stabilità dei tassi di riferimento della Banca Centrale Europea fino alla scadenza delle operazioni;
- mantenimento delle operazioni in essere fino alla scadenza naturale, previsione incorporata all'interno del Piano strategico approvato dal Consiglio di Amministrazione della Capogruppo (da modificare in base all'ammontare dei rimborsi anticipati sulla singola entità). A livello contabile, in coerenza con tale approccio strategico ed in continuità con la modalità di contabilizzazione precedentemente applicata, in occasione di variazioni dei tassi nei periodi intermedi, viene rideterminato il tasso interno di rendimento del finanziamento a valere sulla durata residua della medesima operazione.

f) Informativa Imposta "Extra-Profitto"

Si segnala che il D.L. 10 agosto 2023 n. 104, convertito con modificazioni dalla legge 9 ottobre 2023 n. 136, contiene la previsione di un'imposta straordinaria per le banche determinata applicando, nei bilanci individuali, un'aliquota pari al 40% sull'ammontare del margine degli interessi ricompresi nella voce 30 del conto relativo all'anno 2023 che eccede per almeno il 10% il medesimo margine nell'esercizio 2021. La norma fissa, tuttavia, un limite massimo del tributo dovuto in una misura pari allo 0,26% delle attività ponderate per il rischio. Le banche possono decidere di non versare l'imposta teoricamente dovuta se, in sede di approvazione del bilancio 2023, viene determinato l'accantonamento in una riserva non distribuibile di un importo pari a due volte e mezzo l'ammontare teoricamente dovuto.

- In considerazione di quanto sopra non si è determinata dunque alcuna obbligazione a pagare l'imposta e ciò non ha pertanto comportato la rilevazione contabile di alcun effetto sulla situazione patrimoniale ed economica della Banca al 31 dicembre 2023. Si rimanda in Relazione sulla Gestione per maggiori dettagli.

g) Revisione legale dei conti

Il bilancio di esercizio è sottoposto a revisione legale da parte della società di revisione Deloitte & Touche S.p.A., in esecuzione della delibera dell'Assemblea del 06 maggio 2023, che ha attribuito a questa società l'incarico di revisione legale per il periodo 2023-2031.

h) Informazioni di cui all'Allegato A della Parte Prima, Titolo III, Capitolo 2 della Circolare Banca d'Italia n. 285 del 17 dicembre 2013.

Contributi Pubblici Ricevuti

Si segnala, ai sensi di quanto disposto dalla c.d. 'Legge annuale per il mercato e la concorrenza' (Legge n. 124/2017), che la Banca ha ricevuto nell'esercizio 2023 i contributi dalle Amministrazioni Pubbliche indicati nella successiva tabella. Si segnala inoltre che, in ottemperanza alle disposizioni previste per la compilazione dell'informativa in oggetto, sono escluse le operazioni intervenute con le Banche Centrali per finalità di stabilità finanziaria oppure le operazioni aventi l'obiettivo di facilitare il meccanismo di trasmissione della politica monetaria.

Causale Contributi	Importi Ricevuti
Contributi da Enti Regionali (diversi da Contributi alla Formazione)	-
Contributi da Enti Provinciali (diversi da Contributi alla Formazione)	-
Contributi da Amministrazioni centrali (diversi da Contributi alla Formazione)	-
Contributi da Enti Previdenziali (diversi da Contributi alla Formazione)	-
Contributi alla Formazione	205
Altro (diversi da Contributi alla Formazione)	-

A.2 – Parte relativa alle principali voci di bilancio

Di seguito sono illustrati i principi contabili adottati per la predisposizione del Bilancio individuale.

1 – Attività finanziarie valutate al fair value con impatto a conto economico

Criteria di classificazione

Le attività finanziarie valutate al fair value con impatto a Conto Economico includono:

- le attività finanziarie che, secondo il *business model* della Banca, sono detenute con finalità di negoziazione, ossia i titoli di debito e di capitale e il valore positivo dei contratti derivati detenuti con finalità di negoziazione. Tali attività sono ricomprese nella voce dell'attivo di bilancio 20. Attività finanziarie valutate al fair value con impatto a Conto Economico sottovoce "a) attività finanziarie detenute per la negoziazione";
- le attività finanziarie designate al fair value al momento della rilevazione iniziale laddove ne sussistano i presupposti (ciò avviene se, e solo se, con la designazione al fair value si elimina o riduce significativamente un'asimmetria contabile). Tali attività sono ricomprese nella voce dell'attivo di bilancio 20. Attività finanziarie valutate al fair value con impatto a Conto Economico sottovoce b) attività finanziarie designate al fair value;
- le attività finanziarie che non superano il cosiddetto SPPI Test (attività finanziarie i cui termini contrattuali non prevedono esclusivamente rimborsi del capitale e pagamenti dell'interesse sull'importo del capitale da restituire) o che, in ogni caso, sono obbligatoriamente valutate al fair value. Tali attività sono ricomprese nella voce dell'attivo di bilancio 20. Attività finanziarie valutate al fair value con impatto a Conto Economico sottovoce c) altre attività finanziarie obbligatoriamente valutate al fair value.

Pertanto, la Banca iscrive nella presente voce:

- i titoli di debito e i finanziamenti inclusi in un *business model Other* (non riconducibili quindi ai *business model Hold to Collect* o *Hold to Collect and Sell*) o che non superano il Test SPPI (ivi incluse le quote di OICR);
- gli strumenti di capitale, esclusi da quelli attratti dai principi contabili IFRS 10 e IAS 27 (partecipazioni di controllo, entità collegate o a controllo congiunto), non valutati al fair value con impatto sulla redditività complessiva. Il principio contabile IFRS 9 prevede, infatti, la possibilità di esercitare, in sede di rilevazione iniziale, l'opzione irreversibile (cd. opzione OCI) di rilevare un titolo di capitale al fair value con impatto sulla redditività complessiva.

Nella voce risultano classificati altresì i contratti derivati detenuti per la negoziazione che presentano un fair value positivo. La compensazione tra i valori correnti positivi e negativi derivanti da operazioni con la medesima controparte è possibile solo se si ha il diritto legale di compensare gli importi rilevati contabilmente e si intende regolare su base netta le posizioni oggetto di compensazione.

La riclassifica di un'attività finanziaria verso una differente categoria contabile è consentita unicamente nel caso di modifica del modello di business. Fanno eccezione a tale regola i titoli di capitale per i quali non è ammessa alcuna riclassifica. Più in dettaglio, i cambiamenti di modello di business - che in ogni caso dovrebbero accadere molto raramente - devono essere decisi dall'alta dirigenza a seguito di mutamenti esterni o interni, devono essere rilevanti per le operazioni della Banca e dimostrabili a parti esterne. Un mutamento di *business model* potrebbe, ad esempio, accadere nel caso di acquisizione, cessazione o dismissione di una linea di business o un ramo di attività. Nei rari casi di modifica del modello di business, le attività finanziarie valutate al fair value con impatto a Conto Economico possono essere riclassificate nelle attività finanziarie valutate al costo ammortizzato oppure nelle attività finanziarie valutate al fair value con impatto sulla redditività complessiva.

La riclassificazione è applicata in maniera prospettica a partire dalla data di riclassificazione che, di fatto, coincide con il primo giorno dell'*accounting period* successivo al cambiamento del modello di business che ha comportato la riclassificazione delle attività finanziarie.

Nell'ipotesi di riclassifica dalla categoria in oggetto alla categoria del costo ammortizzato, il fair value alla data di riclassifica rappresenta il nuovo valore lordo di iscrizione sulla base del quale determinare il tasso di interesse effettivo.

Nell'ipotesi, invece, di riclassifica della categoria in oggetto alla categoria delle attività finanziarie valutate al fair value con impatto sulla redditività complessiva, il fair value alla data di riclassifica è il nuovo valore contabile lordo e il tasso di interesse effettivo è determinato sulla base di tale valore alla data di riclassifica. Inoltre, ai fini dell'applicazione delle disposizioni sulle riduzioni di valore a partire dalla data di riclassificazione, quest'ultima è considerata come la data di rilevazione iniziale.

Criteria di iscrizione

L'iscrizione iniziale delle attività finanziarie avviene alla data di regolamento (c.d. *settlement date*) se regolate con *tempistiche previste dalla prassi di mercato* (c.d. *regular way*), altrimenti alla data di contrattazione (c.d. *trade date*). Nel caso

di rilevazione delle attività finanziarie alla data di regolamento, gli utili e le perdite rilevati tra la data di contrattazione e quella di regolamento sono imputati nel Conto Economico. All'atto della iscrizione iniziale le attività finanziarie detenute per la negoziazione vengono rilevate al fair value; esso è rappresentato, salvo differenti indicazioni, dal corrispettivo pagato per l'esecuzione della transazione, senza considerare i costi o proventi ad essa riferiti ed attribuibili allo strumento stesso, che vengono rilevati direttamente nel Conto Economico.

Criteri di valutazione

Successivamente alla rilevazione iniziale, le attività finanziarie valutate al fair value con impatto a conto economico sono valorizzate al fair value con imputazione a conto economico delle relative variazioni. Se il fair value di un'attività finanziaria diventa negativo, tale posta è contabilizzata come una passività finanziaria. Nella variazione del fair value dei contratti derivati con controparte "clientela" si tiene conto del loro rischio di credito.

Per la determinazione del fair value degli strumenti finanziari quotati in un mercato attivo, vengono utilizzate quotazioni di mercato. In assenza di un mercato attivo si utilizzano metodologie di stima comunemente adottate in grado di fattorizzare di tutti i fattori di rischio rilevanti correlati agli strumenti.

Per maggiori dettagli in merito alla modalità di determinazione del fair value si rinvia al paragrafo "A.4 - Informativa sul fair value" della presente parte A.

Criteri di cancellazione

Le attività finanziarie valutate al fair value con impatto a conto economico vengono cancellate quando scadono i diritti contrattuali sui flussi finanziari derivanti dalle stesse o quando l'attività finanziaria viene ceduta trasferendo sostanzialmente tutti i rischi e i benefici ad essa connessi.

Quando non è possibile accertare il sostanziale trasferimento dei rischi e benefici, le attività finanziarie vengono cancellate dal bilancio se non è stato mantenuto il controllo sulle stesse. Se, al contrario, è stato mantenuto il controllo, anche solo parzialmente, risulta necessario mantenere in bilancio le attività in misura pari al coinvolgimento residuo, misurato dall'esposizione ai cambiamenti di valore delle attività cedute ed alle variazioni dei flussi finanziari delle stesse.

I titoli consegnati nell'ambito di un'operazione che contrattualmente ne prevede il riacquisto non vengono stornati dal bilancio.

Criteri di rilevazione delle componenti reddituali

Le componenti positive di reddito rappresentate dagli interessi attivi sui titoli e relativi proventi assimilati, nonché dai differenziali e dai margini maturati sino alla data di riferimento, relativi ai contratti derivati classificati nella voce ma gestionalmente collegati ad attività o passività finanziarie valutate al fair value (c.d. Fair Value Option), sono iscritte per competenza nelle voci di Conto Economico relative agli interessi. Gli utili e le perdite realizzate dalla cessione o dal rimborso e gli utili e le perdite non realizzati derivanti dalle variazioni del fair value del portafoglio di negoziazione sono classificati nel Conto Economico, nella voce 80. Risultato netto dell'attività di negoziazione per gli strumenti detenuti con finalità di negoziazione e nella voce 110. Risultato netto delle altre attività e passività finanziarie valutate al fair value con impatto a Conto Economico per gli strumenti obbligatoriamente valutati al fair value e per gli strumenti designati al fair value.

2 – Attività finanziarie valutate al fair value con impatto sulla redditività complessiva

Criteri di classificazione

Le attività finanziarie iscritte nella presente voce includono:

- titoli di debito, finanziamenti e crediti per i quali:
 - il modello di business associato all'attività finanziaria ha l'obiettivo sia di incassare i flussi finanziari previsti contrattualmente sia di incassare i flussi derivanti dalla vendita (*business model Hold to Collect and Sell*);
 - il Test SPPI è superato in quanto i termini contrattuali prevedono esclusivamente rimborsi del capitale e pagamenti dell'interesse sull'importo del capitale da restituire.
- titoli di capitale per i quali si è esercitata la cosiddetta opzione OCI intesa come scelta irrevocabile di presentare le variazioni successive di fair value di tali strumenti nelle altre componenti di conto economico complessivo. Al riguardo, si precisa che l'esercizio della cosiddetta opzione OCI:
 - deve essere effettuato in sede di rilevazione iniziale dello strumento;
 - deve essere effettuato a livello di singolo strumento finanziario;
 - è irrevocabile;
 - non è applicabile a strumenti che sono posseduti per la negoziazione o che rappresentano un corrispettivo potenziale rilevato da un acquirente in un'operazione di aggregazione aziendale cui si applica l'IFRS 3.

La riclassifica di un'attività finanziaria verso una differente categoria contabile è consentita unicamente nel caso di modifica del modello di business. Fanno eccezione a tale regola i titoli di capitale per i quali non è ammessa alcuna riclassifica. Più in dettaglio, i cambiamenti di modello di business - che in ogni caso dovrebbero accadere molto raramente - devono essere decisi dall'alta dirigenza a seguito di mutamenti esterni o interni, devono essere rilevanti per le operazioni della Banca e dimostrabili a parti esterne. Un mutamento di business model potrebbe, ad esempio, accadere

nel caso di acquisizione, cessazione o dismissione di una linea di business o un ramo di attività. Nei rari casi di modifica del modello di business, le attività finanziarie valutate al fair value con impatto sulla redditività complessiva possono essere riclassificate nelle attività finanziarie valutate al costo ammortizzato o nelle attività finanziarie valutate al fair value con impatto a conto economico.

La riclassificazione è applicata in maniera prospettica a partire dalla data di riclassificazione che, di fatto, coincide con il primo giorno dell'accounting period successivo al cambiamento del modello di business che ha comportato la riclassificazione delle attività finanziarie.

Nell'ipotesi di riclassifica dalla categoria in oggetto alla categoria del costo ammortizzato, il fair value alla data di riclassificazione diviene il nuovo valore lordo ai fini del costo ammortizzato. I profitti e le perdite cumulate contabilizzate nella riserva OCI sono eliminati dal patrimonio netto e rettificati a fronte del fair value dell'attività finanziaria alla data di riclassifica. Di conseguenza, l'attività finanziaria è valutata alla data della riclassificazione come se fosse sempre stata valutata al costo ammortizzato. Il tasso di interesse effettivo e la valutazione delle perdite attese non sono rideterminate a seguito della riclassifica.

Nell'ipotesi, invece, di riclassifica della categoria in oggetto alla categoria delle attività finanziarie valutate a conto economico, il fair value alla data di riclassifica diviene il nuovo valore contabile lordo. I profitti e le perdite cumulate contabilizzate nella riserva OCI sono riclassificati nel conto economico alla data di riclassifica.

Criteri di iscrizione

L'iscrizione iniziale delle attività finanziarie avviene alla data di regolamento (c.d. *settlement date*) se regolate con tempistiche previste dalla prassi di mercato (c.d. *regular way*), altrimenti alla data di contrattazione (c.d. *trade date*). Nel caso di rilevazione delle attività finanziarie alla data di regolamento, gli utili e le perdite rilevati tra la data di contrattazione e quella di regolamento sono imputati a patrimonio netto. All'atto della rilevazione iniziale le attività finanziarie vengono rilevate al fair value che è rappresentato, salvo differenti indicazioni, dal corrispettivo pagato per l'esecuzione della transazione, comprensivo dei costi o proventi di transazione direttamente attribuibili allo strumento stesso.

Criteri di valutazione

Successivamente alla rilevazione iniziale i titoli di debito, i finanziamenti e crediti classificati nella presente voce continuano ad essere valutati al fair value. Per le predette attività finanziarie si rilevano:

- nel conto economico, gli interessi calcolati con il metodo del tasso di interesse effettivo, che tiene conto dell'ammortamento sia dei costi di transazione sia del differenziale tra il costo e il valore di rimborso;
- nel patrimonio netto, in una specifica riserva, le variazioni di fair value (al netto dell'imposizione fiscale) sino a quando l'attività non viene cancellata. Nel momento in cui lo strumento viene integralmente o parzialmente dismesso, l'utile o la perdita cumulati all'interno della riserva OCI vengono iscritti a conto economico (cosiddetto "recycling").

Anche i titoli di capitale classificati nella presente voce, dopo la rilevazione iniziale, continuano ad essere valutati al fair value. In questo caso però, a differenza di quanto avviene per i titoli di debito, finanziamenti e crediti, l'utile o la perdita cumulati inclusi nella riserva OCI non devono mai essere riversati a conto economico (in questo caso si avrà il cosiddetto *no recycling*). In caso di cessione, infatti, la riserva OCI può essere trasferita in apposita riserva disponibile di patrimonio netto. Per i predetti titoli di capitale viene rilevata a conto economico unicamente la componente relativa ai dividendi incassati.

Con riferimento alle modalità di determinazione del fair value delle attività finanziarie si rinvia al successivo paragrafo "A.4 - Informativa sul fair value" della presente parte A.

Si precisa, inoltre, che le "Attività finanziarie valutate al fair value con impatto sulla redditività complessiva", sia sotto forma di titoli di debito che di finanziamenti e crediti, sono soggette a impairment secondo quanto previsto dall'IFRS 9 al pari delle "Attività finanziarie valutate al costo ammortizzato". Pertanto, per i predetti strumenti si avrà la conseguente rilevazione a Conto Economico di una rettifica di valore a copertura delle perdite attese. La stima della perdita attesa attraverso la metodologia *Expected Credit Loss (ECL)* avviene in funzione dell'allocazione di ciascun rapporto nei tre stage di riferimento come più approfonditamente illustrato al paragrafo "Perdite di valore delle attività finanziarie".

Gli strumenti di capitale non sono assoggettati al processo di impairment.

Criteri di cancellazione

Le attività finanziarie valutate al fair value con impatto sulla redditività complessiva sono cancellate quando scadono i diritti contrattuali sui flussi finanziari derivanti dalle stesse o quando l'attività finanziaria viene ceduta trasferendo sostanzialmente tutti i rischi e i benefici ad essa connessi.

Quando non è possibile accertare il sostanziale trasferimento dei rischi e benefici, le attività finanziarie vengono cancellate dal bilancio se non è stato mantenuto il controllo sulle stesse. Se, al contrario, è stato mantenuto il controllo, anche solo parzialmente, risulta necessario mantenere in bilancio le attività in misura pari al coinvolgimento residuo, misurato dall'esposizione ai cambiamenti di valore delle attività cedute ed alle variazioni dei flussi finanziari delle stesse.

I titoli consegnati nell'ambito di un'operazione che contrattualmente ne prevede il riacquisto non vengono stornati dal bilancio.

Criteria di rilevazione delle componenti reddituali

Gli interessi attivi su titoli di debito, finanziamenti e crediti - calcolati sulla base del tasso di interesse effettivo - sono rilevati nel Conto Economico per competenza. Per i predetti strumenti sono altresì rilevati nel Conto Economico gli effetti dell'impairment e dell'eventuale variazione dei cambi, mentre gli altri utili o perdite derivanti dalla variazione a fair value vengono rilevati in una specifica riserva di patrimonio netto. Al momento della dismissione, totale o parziale, l'utile o la perdita cumulati nella riserva da valutazione vengono riversati, in tutto o in parte, nel Conto Economico ("recycling").

Con riferimento agli strumenti di capitale la sola componente che è oggetto di rilevazione nel Conto Economico è rappresentata dai dividendi. Questi ultimi sono rilevati nel Conto Economico solo quando (par. 5.7.1A dell'IFRS 9):

- sorge il diritto dell'entità a ricevere il pagamento del dividendo;
- è probabile che i benefici economici derivanti dal dividendo affluiranno all'entità; e
- l'ammontare del dividendo può essere attendibilmente valutato.

Normalmente le predette condizioni si verificano al momento dell'incasso del dividendo conseguente alla delibera assembleare di approvazione del bilancio e distribuzione del risultato di esercizio da parte della società partecipata.

Per i titoli di capitale le variazioni di fair value sono rilevate in contropartita del patrimonio netto e non devono essere successivamente trasferite a Conto Economico neanche in caso di realizzo ("no recycling").

3 – Attività finanziarie valutate al costo ammortizzato

Criteria di classificazione

Le attività finanziarie valutate al costo ammortizzato includono titoli di debito, finanziamenti e crediti che soddisfano congiuntamente le seguenti condizioni:

- il modello di business associato all'attività finanziaria ha l'obiettivo di incassare i flussi finanziari previsti contrattualmente (business model "Hold to Collect");
- il Test SPPI è superato in quanto i termini contrattuali prevedono esclusivamente rimborsi del capitale e pagamenti dell'interesse sull'importo del capitale da restituire.

Pertanto, in presenza delle predette condizioni, la Banca iscrive nella presente voce:

- i crediti verso banche (conti correnti, depositi cauzionali, titoli di debito, ecc.). Sono inclusi i crediti di funzionamento connessi con la prestazione di attività e di servizi finanziari come definiti dal T.U.B. e dal T.U.F. (ad esempio, distribuzione di prodotti finanziari). Sono inclusi anche i crediti verso Banche Centrali (ad esempio, riserva obbligatoria), diversi dai depositi a vista inclusi nella voce "10. Cassa e disponibilità liquide";
- i crediti verso clientela (mutui, operazioni di leasing finanziario, operazioni di factoring, titoli di debito, ecc.). Sono anche inclusi i crediti verso gli Uffici Postali e la Cassa Depositi e Prestiti, i margini di variazione presso organismi di compensazione a fronte di operazioni su contratti derivati nonché i crediti di funzionamento connessi con la prestazione di attività e di servizi finanziari come definiti dal T.U.B. e dal T.U.F. (ad esempio, attività di *servicing*).

La riclassifica di un'attività finanziaria verso una differente categoria contabile è consentita unicamente nel caso di modifica del modello di business. Fanno eccezione a tale regola i titoli di capitale per i quali non è ammessa alcuna riclassifica. Più in dettaglio, i cambiamenti di modello di business - che in ogni caso dovrebbero accadere molto raramente - devono essere decisi dall'alta dirigenza a seguito di mutamenti esterni o interni, devono essere rilevanti per le operazioni della Banca e dimostrabili a parti esterne. Un mutamento di business model potrebbe, ad esempio, accadere nel caso di acquisizione, cessazione o dismissione di una linea di business o un ramo di attività. Nei rari casi di modifica del modello di business, le attività finanziarie valutate al costo ammortizzato possono essere riclassificate nelle attività finanziarie valutate fair value con impatto sulla redditività complessiva o nelle attività finanziarie valutate al fair value con impatto a Conto Economico.

La riclassificazione è applicata in maniera prospettica a partire dalla data di riclassificazione che, di fatto, coincide con il primo giorno dell'accounting period successivo al cambiamento del modello di business che ha comportato la riclassificazione delle attività finanziarie.

Nell'ipotesi di riclassifica dalla categoria in oggetto alla categoria del fair value con impatto sulla redditività complessiva eventuali differenze tra il precedente costo ammortizzato e il fair value alla data di riclassifica è rilevata nella riserva OCI. Il tasso di interesse effettivo e la valutazione delle perdite attese non sono rideterminate a seguito della riclassifica.

Nell'ipotesi, invece, di riclassifica della categoria in oggetto alla categoria delle attività finanziarie valutate a Conto Economico eventuali differenze tra il precedente costo ammortizzato e il fair value alla data di riclassifica è rilevata nel Conto Economico.

Criteri di iscrizione

La prima iscrizione delle attività finanziarie avviene alla data di erogazione (in caso di finanziamenti o crediti) o alla data di regolamento (in caso di titoli di debito) sulla base del fair value dello strumento finanziario. Normalmente il fair value è pari all'ammontare erogato o al prezzo di sottoscrizione, comprensivo dei proventi e degli oneri direttamente riconducibili al singolo strumento e determinabili sin dall'origine dell'operazione, ancorché liquidati in un momento successivo. Sono esclusi i costi che, pur avendo le caratteristiche suddette, sono oggetto di rimborso da parte della controparte debitrice o sono inquadrabili tra i normali costi interni di carattere amministrativo.

Nei casi di attività per i quali l'importo netto del credito erogato o il prezzo corrisposto alla sottoscrizione del titolo non corrisponde al fair value dell'attività, ad esempio a causa dell'applicazione di un tasso d'interesse significativamente inferiore rispetto a quello di mercato, la rilevazione iniziale è effettuata in base al fair value determinato facendo ricorso a tecniche di valutazione (ad esempio scontando i flussi di cassa futuri ad un tasso appropriato di mercato).

In alcuni casi l'attività finanziaria è considerata deteriorata al momento della rilevazione iniziale (cd. "attività finanziarie deteriorate acquistate o originate") ad esempio poiché il rischio di credito è molto elevato e, in caso di acquisto, è acquisita con grossi sconti. In tali casi, al momento della rilevazione iniziale, si calcola un tasso di interesse effettivo corretto per il credito che include, nelle stime dei flussi finanziari, le perdite attese calcolate lungo tutta la vita del credito. Il predetto tasso sarà utilizzato ai fini dell'applicazione del criterio del costo ammortizzato e del relativo calcolo degli interessi da rilevare nel Conto Economico.

Criteri di valutazione

Successivamente alla rilevazione iniziale la valutazione delle attività finanziarie avviene al costo ammortizzato applicando il metodo del tasso di interesse effettivo. Il costo ammortizzato è l'importo a cui l'attività finanziaria è valutata al momento della rilevazione iniziale meno i rimborsi del capitale, più o meno l'ammortamento cumulato, secondo il criterio dell'interesse effettivo di qualsiasi differenza tra tale importo iniziale e l'importo alla scadenza e, per le attività finanziarie, rettificato per l'eventuale fondo a copertura perdite. Il tasso di interesse effettivo è individuato calcolando il tasso che eguaglia il valore attuale dei flussi futuri dell'attività, per capitale ed interesse, all'ammontare erogato inclusivo dei costi/proventi ricondotti all'attività finanziaria medesima.

Le eccezioni all'applicazione del metodo del costo ammortizzato riguardano le attività di breve durata, quelle che non sono caratterizzate da una scadenza definita e i crediti a revoca. Per le predette casistiche, infatti, l'applicazione del criterio del costo ammortizzato è ritenuta non significativa e la valutazione è mantenuta al costo.

Si precisa, inoltre, che le "Attività finanziarie valutate al costo ammortizzato", sia sotto forma di titoli di debito che di finanziamenti e crediti, sono soggette a impairment secondo quanto previsto dall'IFRS 9. Pertanto, per i predetti strumenti si avrà la conseguente rilevazione a Conto Economico di una rettifica di valore a copertura delle perdite attese. La stima della perdita attesa attraverso la metodologia Expected Credit Loss (ECL) avviene in funzione dell'allocazione di ciascun rapporto nei tre stage di riferimento come più approfonditamente illustrato al paragrafo "Perdite di valore delle attività finanziarie".

In tali casi, ai fini del calcolo del costo ammortizzato, l'entità è tenuta a includere nelle stime dei flussi finanziari le perdite attese su crediti iniziali nel calcolare il tasso di interesse effettivo corretto per il credito per attività finanziarie che sono considerate attività finanziarie deteriorate acquistate o originate al momento della rilevazione iniziale (IFRS 9 par. B5.4.7).

Criteri di cancellazione

Le attività finanziarie valutate al costo ammortizzato vengono cancellate quando scadono i diritti contrattuali sui flussi finanziari derivanti dalle stesse o quando l'attività finanziaria viene ceduta trasferendo sostanzialmente tutti i rischi e i benefici ad essa connessi.

Quando non è possibile accertare il sostanziale trasferimento dei rischi e benefici, le attività finanziarie vengono cancellate dal bilancio se non è stato mantenuto il controllo sulle stesse. Se, al contrario, è stato mantenuto il controllo, anche solo parzialmente, risulta necessario mantenere in bilancio le attività in misura pari al coinvolgimento residuo, misurato dall'esposizione ai cambiamenti di valore delle attività cedute ed alle variazioni dei flussi finanziari delle stesse.

I titoli consegnati nell'ambito di un'operazione che contrattualmente ne prevede il riacquisto non vengono stornati dal bilancio.

Qualora i flussi di cassa contrattuali di una attività finanziaria siano oggetto di una rinegoziazione o comunque di una modifica, in base alle previsioni dell'IFRS 9, occorre valutare se le predette modifiche abbiano le caratteristiche per determinare o meno la derecognition dell'attività finanziaria. Più in dettaglio, le modifiche contrattuali determinano la cancellazione dell'attività finanziaria e l'iscrizione di una nuova quando sono ritenute "sostanziali". Per valutare la sostanzialità della modifica occorre effettuare una analisi qualitativa circa le motivazioni per le quali le modifiche stesse sono state effettuate. Al riguardo si distingue tra:

- rinegoziazioni effettuate con finalità commerciali a clienti performing per ragioni diverse rispetto alle difficoltà economiche finanziarie del debitore. Si tratta di quelle rinegoziazioni che sono concesse, a condizioni di mercato, per evitare di perdere i clienti nei casi in cui questi richiedano l'adeguamento dell'onerosità del prestito alle condizioni

praticate da altri istituti bancari. Tali tipologie di modifiche contrattuali sono considerate sostanziali in quanto volte a evitare una diminuzione dei ricavi futuri che si produrrebbe nel caso in cui il cliente decidesse di rivolgersi ad altro operatore. Esse comportano l'iscrizione a Conto Economico di eventuali differenze tra il valore contabile dell'attività finanziaria cancellata e il valore contabile della nuova attività iscritta;

- rinegoziazioni per difficoltà finanziaria della controparte: rientrano nella fattispecie in esame le concessioni effettuate a controparti in difficoltà finanziaria (misure di forbearance) che hanno la finalità di massimizzare il rimborso del finanziamento originario da parte del cliente e quindi evitare o contenere eventuali future perdite, attraverso la concessione di condizioni contrattuali potenzialmente più favorevoli alla controparte. In questi casi, di norma, la modifica è strettamente correlata alla sopravvenuta incapacità del debitore di ripagare i cash flow stabiliti originariamente e, pertanto, in assenza di altri fattori, ciò indica che non c'è stata in sostanza una estinzione dei cash flow originari tali da condurre alla derecognition dell'attività. Conseguentemente, le predette rinegoziazioni o modifiche contrattuali sono qualificabili come non sostanziali. Pertanto, esse non generano la derecognition dell'attività finanziaria e, in base al par. 5.4.3 dell'IFRS 9, comportano la rilevazione a Conto Economico della differenza tra il valore contabile ante modifica ed il valore dell'attività finanziaria ricalcolato attualizzando i flussi di cassa rinegoziati o modificati al tasso di interesse effettivo originario.

Al fine di valutare la sostanzialità della modifica contrattuale, oltre a comprendere le motivazioni sottostanti la modifica stessa, occorre valutare l'eventuale presenza di elementi che comportano l'alterazione dell'originaria natura del contratto in quanto introducono nuovi elementi di rischio o hanno un impatto ritenuto significativo sui flussi contrattuali originari dell'attività in modo da comportare la cancellazione dello stesso e la conseguente iscrizione di una nuova attività finanziaria. Rientrano in questa fattispecie, ad esempio, l'introduzione di nuove clausole contrattuali che mutano la valuta di riferimento del contratto, che consentono di convertire/sostituire il credito in strumenti di capitale del debitore o che determinano il fallimento del Test SPPI.

Criteria di rilevazione delle componenti reddituali

Gli interessi derivanti dai crediti detenuti verso banche e clientela sono classificati nella voce "10. Interessi attivi e proventi assimilati" e sono iscritti in base al principio della competenza temporale, sulla base del tasso di interesse effettivo, ossia applicando quest'ultimo al valore contabile lordo dell'attività finanziaria salvo per:

- le attività finanziarie deteriorate acquistate o originate. Come evidenziato in precedenza, per tali attività finanziarie viene applicato il tasso di interesse effettivo corretto per il credito al costo ammortizzato dell'attività finanziaria dalla rilevazione iniziale;
- le attività finanziarie che non sono attività finanziarie deteriorate acquistate o originate ma sono diventate attività finanziarie deteriorate in una seconda fase. Per tali attività finanziarie viene applicato il tasso di interesse effettivo al costo ammortizzato dell'attività finanziaria in esercizi successivi.

Se vi è un miglioramento del rischio di credito dello strumento finanziario, a seguito del quale l'attività finanziaria non è più deteriorata, e il miglioramento può essere obiettivamente collegato a un evento verificatosi dopo l'applicazione dei requisiti di cui al secondo punto del precedente elenco, negli esercizi successivi si calcolano gli interessi attivi applicando il tasso di interesse effettivo al valore contabile lordo.

Giova precisare che la Banca applica il criterio richiamato nel secondo punto del precedente elenco alle sole attività deteriorate valutate con metodologia analitica specifica. Sono, pertanto, escluse le attività finanziarie in stage 3 valutate con modalità analitica forfettaria, per le quali gli interessi sono calcolati sul valore lordo dell'esposizione.

Le rettifiche e le riprese di valore sono rilevate ad ogni data di riferimento nel Conto Economico alla voce "130. Rettifiche/riprese di valore nette per rischio di credito". Gli utili e perdite risultanti dalla cessione di crediti sono iscritti nel Conto Economico alla voce "100. Utili/perdite da cessione o riacquisto".

Le componenti positive di reddito rappresentate dagli interessi attivi e dai proventi assimilati relativi ai titoli sono iscritte per competenza, sulla base del tasso di interesse effettivo, nelle voci di Conto Economico relative agli interessi.

Gli utili o le perdite riferiti ai titoli sono rilevati nel Conto Economico nella voce "100. Utili/perdite da cessione o riacquisto" nel momento in cui le attività sono cedute.

Eventuali riduzioni di valore dei titoli vengono rilevate nel Conto Economico alla voce "130. Rettifiche/riprese di valore nette per rischio di credito". In seguito, se i motivi che hanno determinato l'evidenza della perdita di valore vengono rimossi, si procede all'iscrizione di riprese di valore con imputazione a Conto Economico nella stessa voce.

4 – Operazioni di copertura

Per quanto attiene le operazioni di copertura (hedge accounting) la Banca si avvale dell'opzione, prevista in sede di introduzione dell'IFRS 9, di continuare ad applicare integralmente il principio contabile IAS 39 sia con riferimento alle coperture specifiche che alle macro coperture.

Criteria di classificazione

Nella presente voce figurano i contratti derivati designati come efficaci strumenti di copertura. Al riguardo le operazioni di copertura hanno l'obiettivo di neutralizzare le eventuali perdite, rilevabili su uno specifico elemento o gruppo di elementi, connesse ad un determinato rischio nel caso in cui il predetto rischio dovesse effettivamente manifestarsi.

Le tipologie di coperture previste dallo IAS 39 sono:

- copertura di fair value (cd. "fair value hedge") che ha l'obiettivo di coprire l'esposizione alla variazione di fair value di una posta di bilancio (attiva o passiva) attribuibile ad un particolare rischio. Le coperture generiche di fair value hanno l'obiettivo di ridurre le oscillazioni di fair value, riconducibili al rischio di tasso di interesse, di un importo monetario riveniente da un portafoglio di attività o di passività finanziarie;
- copertura di flussi finanziari (cd. "cash flow hedge") che ha l'obiettivo di coprire l'esposizione a variazione dei flussi di cassa futuri attribuibili a un particolare rischio associato a una posta di bilancio presente o futura altamente probabile;
- strumenti di copertura di un investimento netto in una società estera le cui attività sono state, o sono, gestite in un Paese, o in una valuta, non Euro.

Criteri di iscrizione

Gli strumenti finanziari derivati di copertura sono inizialmente iscritti al fair value e sono classificati nella voce di bilancio di attivo o di passivo patrimoniale, a seconda che alla data di riferimento presentino un fair value positivo o negativo.

L'operazione di copertura è riconducibile ad una strategia predefinita dal risk management e deve essere coerente con le politiche di gestione del rischio adottate; essa è designata di copertura se esiste una documentazione formalizzata della relazione tra lo strumento coperto e lo strumento di copertura, inclusa l'alta efficacia iniziale e prospettica durante tutta la vita della stessa.

L'efficacia di copertura dipende dalla misura in cui le variazioni di fair value dello strumento coperto o dei relativi flussi finanziari attesi risultano compensati da quelle dello strumento di copertura. Pertanto, l'efficacia è misurata dal confronto di tali variazioni.

La copertura si assume altamente efficace quando le variazioni attese ed effettive del fair value o dei flussi di cassa dello strumento finanziario di copertura neutralizzano quasi integralmente le variazioni dell'elemento coperto, nei limiti stabiliti dall'intervallo 80%-125%.

La valutazione dell'efficacia è effettuata ad ogni chiusura di bilancio e situazione infrannuale utilizzando:

- test prospettici, che giustificano l'applicazione della contabilizzazione di copertura, in quanto dimostrano l'attesa della sua efficacia;
- test retrospettivi, che evidenziano il grado di efficacia della copertura raggiunto nel periodo cui si riferiscono.

Se le verifiche non confermano che la copertura è altamente efficace, la contabilizzazione delle operazioni di copertura, secondo quanto sopra esposto, viene interrotta ed il contratto derivato di copertura viene riclassificato tra gli strumenti di negoziazione, mentre lo strumento finanziario oggetto di copertura torna ad essere valutato secondo il criterio della classe di appartenenza originaria e, in caso di cash flow hedge, l'eventuale riserva viene riversata a Conto Economico lungo la durata residua dello strumento.

I legami di copertura cessano anche quando il derivato scade oppure viene venduto o esercitato e l'elemento coperto è venduto ovvero scade o è rimborsato.

Criteri di valutazione

Gli strumenti derivati di copertura, dopo la rilevazione iniziale, sono valutati al fair value. La determinazione del fair value dei derivati è basata su prezzi desunti da mercati regolamentati o forniti da operatori, su modelli di valutazione delle operazioni o su modelli di attualizzazione dei flussi di cassa futuri.

Per maggiori dettagli in merito alla modalità di determinazione del fair value si rinvia al paragrafo "A.4 - Informativa sul fair value" della presente parte A.

Criteri di cancellazione

I derivati di copertura sono cancellati quando il diritto a ricevere i flussi di cassa dall'attività/passività è scaduto, o laddove il derivato venga ceduto, ovvero quando vengano meno le condizioni per continuare a contabilizzare lo strumento finanziario fra i derivati di copertura.

Criteri di rilevazione delle componenti reddituali

Copertura del fair value (fair value hedge)

Nel caso di copertura del fair value la variazione del fair value dell'elemento coperto si compensa con la variazione del fair value dello strumento di copertura. Tale compensazione opera di fatto attraverso la rilevazione a Conto Economico

delle variazioni di valore, riferite sia all'elemento coperto sia allo strumento di copertura. L'eventuale differenza rappresenta l'inefficacia della copertura ed è riflessa nel Conto Economico in termini di effetto netto. Nel caso di operazioni di copertura generica di fair value le variazioni di fair value con riferimento al rischio coperto delle attività e delle passività oggetto di copertura sono imputate nello Stato Patrimoniale, rispettivamente, nella voce 60. "Adeguamento di valore delle attività finanziarie oggetto di copertura generica" oppure 50. "Adeguamento di valore delle passività finanziarie oggetto di copertura generica".

Qualora la relazione di copertura non rispetti più le condizioni previste per l'applicazione dell'hedge accounting e la relazione di copertura venga revocata, la differenza fra il valore di carico dell'elemento coperto nel momento in cui cessa la copertura e quello che sarebbe stato il suo valore di carico se la copertura non fosse mai esistita, è ammortizzata a Conto Economico lungo la vita residua dell'elemento coperto sulla base del tasso di rendimento effettivo nel caso di strumenti iscritti a costo ammortizzato. Nell'ipotesi in cui risulti eccessivamente oneroso rideterminare il tasso interno di rendimento è ritenuto comunque accettabile ammortizzare il delta fair value relativo al rischio coperto lungo la durata residua dello strumento in maniera lineare oppure in relazione alle quote di capitale residue.

Qualora tale differenza sia riferita a strumenti finanziari non fruttiferi di interessi, la stessa viene registrata immediatamente a Conto Economico. Se l'elemento coperto è venduto o rimborsato, la quota di fair value non ancora ammortizzata è riconosciuta immediatamente a Conto Economico.

Copertura dei flussi finanziari (cash flow hedge) e coperture di un investimento netto in valuta

Nel caso di copertura di flussi finanziari, le variazioni di fair value del derivato sono rilevate, limitatamente alla porzione efficace della copertura, in una riserva di patrimonio netto. Le predette variazioni sono rilevate a Conto Economico solo quando, con riferimento alla posta coperta, si manifesta la variazione dei flussi di cassa da compensare o se la copertura risulta inefficace.

Quando la relazione di copertura non rispetta più le condizioni previste per l'applicazione dell'hedge accounting, la relazione viene interrotta e tutte le perdite e tutti gli utili rilevati nella riserva di patrimonio netto sino a tale data rimangono sospesi all'interno di questo e riversati a Conto Economico nel momento in cui si verificano i flussi relativi al rischio originariamente coperto.

5 – Partecipazioni

Criteri di classificazione

Con il termine partecipazioni si intendono gli investimenti nel capitale di altre imprese, generalmente rappresentati da azioni o da quote e classificati in partecipazioni di controllo, partecipazioni di collegamento (influenza notevole) e a controllo congiunto.

In particolare, si definiscono:

- **impresa controllata:** le partecipazioni in società nonché gli investimenti in entità sui quali la controllante esercita il controllo sulle attività rilevanti conformemente all'IFRS 10. Più precisamente "un investitore controlla un investimento quando è esposto o ha diritto a risultati variabili derivanti dal suo coinvolgimento nell'investimento e ha l'abilità di influenzare quei risultati attraverso il suo potere sull'investimento". Il potere richiede che l'investitore abbia diritti esistenti che gli conferiscono l'abilità corrente a dirigere le attività che influenzano in misura rilevante i risultati dell'investimento. Il potere si basa su un'abilità, che non è necessario esercitare in pratica. L'analisi del controllo è fatta su base continuativa. L'investitore deve rideterminare se controlla un investimento quando fatti e circostanze indicano che ci sono cambiamenti in uno o più elementi del controllo;
- **impresa collegata:** le partecipazioni in società per le quali pur non ricorrendo i presupposti del controllo, la Banca - direttamente o indirettamente - è in grado di esercitare un'influenza notevole in quanto ha il potere di partecipare alla determinazione delle politiche finanziarie e gestionali della partecipata. Tale influenza si presume (presunzione relativa) esistere per le società nelle quali la Banca possiede almeno il 20,00% dei diritti di voto della partecipata;
- **impresa a controllo congiunto (Joint venture):** partecipazione in una società che si realizza attraverso un accordo contrattuale che concede collettivamente a tutte le parti o ad un gruppo di parti il controllo dell'accordo.

Le partecipazioni che a livello di bilancio individuale delle singole entità partecipanti non hanno le caratteristiche per essere considerate come partecipazioni in società controllate o collegate ma che invece, a livello consolidato, sono qualificabili come tali, qualificano, già nel bilancio individuale delle singole entità del Gruppo, come partecipazioni sottoposte ad influenza notevole e coerentemente classificate nella voce "Partecipazioni", valutandole conseguentemente al costo di acquisto. In tali casi, l'influenza notevole è dimostrata dal fatto che la partecipazione della singola Banca affiliata è strumentale per il raggiungimento del controllo o del collegamento a livello di Gruppo.

Criteri di iscrizione

Le partecipazioni sono iscritte inizialmente al costo, comprensivo degli oneri accessori direttamente attribuibili.

Criteria di valutazione

Le partecipazioni in imprese controllate, collegate e soggette al controllo congiunto valutate adottando come criterio di valutazione il metodo del costo al netto delle eventuali perdite di valore.

Se emergono obiettive evidenze di riduzione di valore, si procede alla stima del valore recuperabile della partecipazione stessa, tenendo conto del valore attuale dei flussi finanziari futuri che la medesima potrà generare, incluso il valore di dismissione finale dell'investimento. Nel caso in cui il valore recuperabile dell'attivo sia inferiore al relativo valore contabile, la perdita di valore viene iscritta nel Conto Economico alla voce "220. Utili (Perdite) delle partecipazioni".

Criteria di cancellazione

Le partecipazioni sono cancellate quando il diritto a ricevere i flussi di cassa dall'attività è scaduto oppure laddove la partecipazione viene ceduta trasferendo in maniera sostanziale tutti i rischi ed i benefici ad essa connessi.

Criteria di rilevazione delle componenti reddituali

I dividendi delle partecipate sono contabilizzati, nella voce "70. Dividendi e proventi simili". Questi ultimi sono rilevati nel Conto Economico solo quando (par. 5.7.1A dell'IFRS 9):

- sorge il diritto dell'entità a ricevere il pagamento del dividendo;
- è probabile che i benefici economici derivanti dal dividendo affluiranno all'entità; e
- l'ammontare del dividendo può essere attendibilmente valutato.

Normalmente le predette condizioni si verificano in occasione della delibera assembleare di approvazione del bilancio e distribuzione del risultato di esercizio da parte della società partecipata.

Eventuali rettifiche/riprese di valore connesse alla valutazione delle partecipazioni nonché utili o perdite derivanti dalla cessione sono imputate alla voce "220. Utili (Perdite) delle partecipazioni".

6 – Attività materiali

Criteria di classificazione

La voce include principalmente i terreni, gli immobili ad uso funzionale (IAS 16) e quelli detenuti a scopo di investimento (IAS 40), gli impianti, i veicoli, i mobili, gli arredi e le attrezzature di qualsiasi tipo ad uso durevole.

Si definiscono "Immobili ad uso funzionale" quelle attività materiali immobilizzate e funzionali al perseguimento dell'oggetto sociale (tra cui quelli posseduti per essere impiegati nella fornitura di servizi oppure per scopi amministrativi). Rientrano, invece, tra gli immobili detenuti a scopo di investimento le proprietà possedute al fine di percepire canoni di locazione e/o per l'apprezzamento del capitale investito.

La voce accoglie anche attività materiali classificate in base allo IAS 2 - Rimanenze, che si riferiscono sia a beni derivanti dall'attività di escussione di garanzie o dall'acquisto in asta che l'impresa ha intenzione di vendere nel prossimo futuro, senza effettuare rilevanti opere di ristrutturazione, e che non hanno i presupposti per essere classificati nelle categorie precedenti, sia al portafoglio immobiliare comprensivo di aree edificabili, immobili in costruzione, immobili ultimati in vendita e iniziative di sviluppo immobiliare, detenuto in un'ottica di dismissione.

Sono inclusi i diritti d'uso acquisiti con il leasing e relativi all'utilizzo di un'attività materiale (per i locatari), le attività concesse in leasing operativo (per i locatori), nonché le migliorie e le spese incrementative sostenute su beni di terzi, purché relative ad attività materiali identificabili e separabili.

Criteria di iscrizione

Le attività materiali sono inizialmente iscritte al costo di acquisto o di costruzione, comprensivo di tutti gli eventuali oneri accessori direttamente imputabili all'acquisto e alla messa in funzione del bene.

Le spese di manutenzione straordinaria ed i costi aventi natura incrementativa che comportano un incremento dei benefici futuri generati dal bene, se identificabili e separabili, sono attribuiti ai cespiti cui si riferiscono ed ammortizzati in relazione alle residue possibilità di utilizzo degli stessi. Se tali migliorie non sono identificabili e separabili vengono iscritte tra le "Altre Attività" e successivamente ammortizzate sulla base della durata dei contratti cui si riferiscono per i beni di terzi oppure lungo la vita residua del bene se di proprietà.

Le spese per riparazioni, manutenzioni o altri interventi per garantire l'ordinario funzionamento dei beni sono invece imputate a Conto Economico dell'esercizio in cui sono sostenute.

Secondo l'IFRS 16 i leasing sono contabilizzati sulla base del modello del "right of use" per cui, alla data iniziale, il locatario ha un'obbligazione finanziaria a effettuare pagamenti dovuti al locatore per compensare il suo diritto a utilizzare il bene sottostante durante la durata del leasing. Quando l'attività è resa disponibile al locatario per il relativo utilizzo (data iniziale), il locatario riconosce sia la passività che l'attività consistente nel diritto di utilizzo.

Criteria di valutazione

Dopo la rilevazione iniziale le attività materiali, inclusi gli immobili non strumentali, salvo quanto di seguito precisato, sono iscritte in bilancio al costo al netto degli ammortamenti cumulati e di eventuali svalutazioni per riduzioni di valore, conformemente al modello del costo.

Le attività materiali sono sistematicamente ammortizzate in ogni esercizio sulla base della loro vita utile, adottando come criterio di ammortamento il metodo a quote costanti. Non sono soggetti ad ammortamento:

- i terreni, siano essi stati acquisiti singolarmente o incorporati nel valore dei fabbricati, in quanto considerati a vita utile indefinita. Nel caso in cui il loro valore sia incorporato nel valore del fabbricato, sono considerati beni separabili dall'edificio i soli immobili detenuti "cielo terra"; la suddivisione tra il valore del terreno e il valore del fabbricato avviene sulla base di perizia di periti indipendenti;
- le opere d'arte, la cui vita utile non può essere stimata ed essendo il relativo valore normalmente destinato ad aumentare nel tempo;
- gli investimenti immobiliari che sono valutati al fair value in conformità al principio contabile IAS 40;
- le rimanenze di attività materiali, in conformità allo IAS 2;
- le attività materiali classificate come in via di dismissione ai sensi dell'IFRS 5.

Il processo di ammortamento inizia quando il bene è disponibile per l'uso. Per i beni acquisiti nel corso dell'esercizio l'ammortamento è calcolato su base giornaliera a partire dalla data di entrata in uso del cespite.

Una svalutazione per perdita di valore è rilevata per un ammontare corrispondente all'eccedenza del valore contabile rispetto al valore recuperabile. Il valore recuperabile di un'attività è pari al maggiore tra il fair value, al netto degli eventuali costi di vendita, ed il relativo valore d'uso del bene, inteso come il valore attuale dei flussi futuri originati dal cespite. Le eventuali rettifiche sono imputate nel Conto Economico.

Qualora vengano meno i motivi che hanno portato alla rilevazione della perdita, si dà luogo ad una ripresa di valore, che non può superare il valore che l'attività avrebbe avuto, al netto degli ammortamenti calcolati, in assenza di precedenti perdite di valore.

Per quel che attiene alle attività materiali rilevate ai sensi dello IAS 2, le stesse sono valutate al minore tra il costo ed il valore netto di realizzo. Le eventuali rettifiche vengono rilevate nel Conto Economico.

Con riferimento all'attività consistente nel diritto di utilizzo, contabilizzata in base all'IFRS 16, essa viene misurata utilizzando il modello del costo secondo lo IAS 16 Immobili, impianti e macchinari; in questo caso l'attività è successivamente ammortizzata e soggetta a impairment test nel caso emergano degli indicatori di impairment.

Criteria di cancellazione

Le attività materiali sono eliminate dallo Stato Patrimoniale al momento della dismissione o quando sono ritirate permanentemente dall'uso e, di conseguenza, non sono attesi benefici economici futuri che derivino dalla loro cessione o dal loro utilizzo.

Le plusvalenze e le minusvalenze derivanti dallo smobilizzo o dalla dismissione delle attività materiali sono determinate come differenza tra il corrispettivo netto di cessione e il valore contabile del bene; esse sono rilevate nel Conto Economico alla stessa data in cui sono eliminate dalla contabilità.

Criteria di rilevazione delle componenti reddituali

L'ammortamento, le rettifiche di valore per deterioramento e le riprese di valore delle attività materiali è contabilizzato nel Conto Economico alla voce 180. "Rettifiche/riprese di valore nette su attività materiali".

Nel primo esercizio l'ammortamento è rilevato proporzionalmente al periodo di effettivo utilizzo del bene.

Le attività soggette ad ammortamento sono rettifiche per possibili perdite di valore ogni qualvolta eventi o cambiamenti di situazioni indichino che il valore contabile potrebbe non essere recuperabile. Le predette perdite di valore sono rilevate nel Conto Economico così come gli eventuali ripristini da contabilizzare qualora vengano meno i motivi che hanno portato alla rilevazione della perdita di valore.

Nella voce 250. "Utili (Perdite) da cessione di investimenti" sono oggetto di rilevazione il saldo, positivo o negativo, tra gli utili e le perdite da realizzo di investimenti.

Si riportano le percentuali di ammortamento in uso e la vita utile dei beni:

CATEGORIA	CLASSE	ALIQUOTA
IMMOBILI	Fabbricati	3%
	Terreni	0%
MOBILI	Mobili e macchine ordinarie da ufficio	12%
IMPIANTI E MACCHINARI	Macchinari e attrezzature varie	15%
	Macchine da ufficio elettromeccaniche ed elettroniche	20%
ALTRI	Automezzi	25%
	Diritti d'uso acquisiti in leasing	17%
	Impianti fotovoltaici	9%

Classe di attività	Vite utili in anni
Terreni	indefinita
Fabbricati	33
Mobili e macchine ordinarie da ufficio	8-9
Macchinari e attrezzature varie	6-7
Macchine da ufficio elettromeccaniche ed elettroniche	5
Automezzi	4
Diritti d'uso acquisiti in leasing	5-6
Impianti fotovoltaici	11

7 – Attività immateriali

Criteria di classificazione

Il principio contabile IAS 38 definisce attività immateriali quelle attività non monetarie prive di consistenza fisica possedute per essere utilizzate in un periodo pluriennale o indefinito, che soddisfano le seguenti caratteristiche:

- identificabilità;
- l'azienda ne detiene il controllo;
- è probabile che i benefici economici futuri attesi attribuibili all'attività affluiranno all'azienda;
- il costo dell'attività può essere valutato attendibilmente.

In assenza di una delle suddette caratteristiche, la spesa per acquisire o generare la stessa internamente è rilevata come costo nell'esercizio in cui è stata sostenuta.

Le attività immateriali includono, in particolare, il software applicativo ad utilizzazione pluriennale e le altre attività immateriali identificabili e che trovano origine in diritti legali o contrattuali.

Tra le attività immateriali è altresì iscritto l'avviamento che rappresenta la differenza positiva tra il costo di acquisto ed il fair value delle attività e passività dell'impresa acquisita.

Criteri di iscrizione

Le attività immateriali sono iscritte al costo, rettificato per eventuali oneri accessori, sostenuti per predisporre l'utilizzo dell'attività, solo se è probabile che i benefici economici futuri attribuibili all'attività si realizzino e se il costo dell'attività stessa può essere determinato attendibilmente. In caso contrario il costo dell'attività materiale è rilevato a Conto Economico nell'esercizio in cui è stato sostenuto.

Criteri di valutazione

Dopo la rilevazione iniziale, le attività immateriali a vita "definita" sono iscritte al costo al netto dell'ammontare complessivo degli ammortamenti e delle perdite di valore accumulate.

Il processo di ammortamento inizia quando il bene è disponibile per l'uso, ovvero quando si trova nel luogo e nelle condizioni adatte per poter operare nel modo stabilito.

L'ammortamento è effettuato a quote costanti, in modo da riflettere l'utilizzo pluriennale dei beni in base alla vita utile stimata. Nel primo esercizio l'ammortamento è rilevato proporzionalmente al periodo di effettivo utilizzo del bene. L'ammortamento termina dalla data in cui l'attività è eliminata contabilmente.

Ad ogni chiusura di bilancio, alla presenza di evidenze di perdite di valore, si procede alla stima del valore di recupero dell'attività. L'ammontare della perdita di valore, rilevato a Conto Economico, è pari alla differenza tra il valore contabile dell'attività ed il suo valore recuperabile.

Criteri di cancellazione

Le attività immateriali sono eliminate dallo Stato Patrimoniale dal momento della dismissione o qualora non siano attesi benefici economici futuri. Le plusvalenze e le minusvalenze derivanti dallo smobilizzo o dalla dismissione di un'attività immateriale sono determinate come differenza tra il corrispettivo netto di cessione e il valore contabile del bene ed iscritte al Conto Economico.

Criteri di rilevazione delle componenti reddituali

Nel primo esercizio l'ammortamento è rilevato proporzionalmente al periodo di effettivo utilizzo del bene.

Nella voce 190. "Rettifiche/riprese di valore nette su attività immateriali" è indicato il saldo, positivo o negativo, fra le rettifiche di valore, gli ammortamenti e le riprese di valore relative alle attività immateriali. Nella voce di conto economico 250. "Utili (Perdite) da cessione di investimenti", formano oggetto di rilevazione il saldo, positivo o negativo, tra gli utili e le perdite da realizzo di investimenti.

8 – Attività non correnti e gruppi di attività in via di dismissione

Criteri di classificazione

Tale voce include le attività non correnti destinate alla vendita ed i gruppi di attività e le passività associate in via di dismissione, secondo quanto previsto dall'IFRS 5.

Più in dettaglio, vengono classificate nella presente voce quelle attività e gruppi di attività il cui valore contabile sarà recuperato principalmente con un'operazione di vendita anziché con il loro uso continuativo.

Affinché si concretizzi il recupero di un'attività non corrente o di un gruppo in dismissione tramite un'operazione di vendita, devono ricorrere due condizioni:

- l'attività deve essere disponibile per la vendita immediata nella sua condizione attuale, soggetta a condizioni, che sono d'uso e consuetudine, per la vendita di tali attività (o gruppi in dismissione);
- la vendita dell'attività non corrente (o del gruppo in dismissione) deve essere altamente probabile.

Perché la vendita sia altamente probabile la Direzione, ad un adeguato livello, deve essersi impegnata in un programma per la dismissione dell'attività e devono essere state avviate le attività per individuare un acquirente e completare il programma. Inoltre, l'attività deve essere attivamente scambiata sul mercato ed offerta in vendita, a un prezzo ragionevole rispetto al proprio fair value corrente. Il completamento della vendita dovrebbe essere previsto entro un anno dalla data della classificazione e le azioni richieste per completare il programma di vendita dovrebbero dimostrare l'improbabilità che il programma possa essere significativamente modificato o annullato.

Le attività non correnti e i gruppi in dismissione, nonché le "attività operative cessate", e le connesse passività sono espresse in specifiche voci dell'attivo ("Attività non correnti e gruppi di attività in via di dismissione") e del passivo ("Passività associate ad attività in via di dismissione").

Criteria di iscrizione

Le attività e i gruppi di attività non correnti in via di dismissione sono iscritti in sede iniziale al minore tra il valore contabile ed il fair value al netto dei costi di vendita. Fanno eccezione alcune tipologie di attività (es. attività finanziarie rientranti nell'ambito di applicazione dell'IFRS 9) per cui l'IFRS 5 prevede specificatamente che debbano essere applicati i criteri valutativi del principio contabile di pertinenza.

Criteria di valutazione

Nelle valutazioni successive alla iscrizione iniziale, le attività e gruppi di attività non correnti in via di dismissione continuano ad essere valutate al minore tra il valore contabile ed il loro fair value al netto dei costi di vendita, ad eccezione di alcune tipologie di attività (es. attività finanziarie rientranti nell'ambito di applicazione dell'IFRS 9) per cui l'IFRS 5 prevede specificatamente che debbano essere applicati i criteri valutativi del principio contabile di pertinenza.

Nei casi in cui i beni in dismissione siano ammortizzabili il processo di ammortamento viene interrotto a partire dal momento in cui ha luogo la classificazione tra le attività non correnti in via di dismissione.

Criteria di cancellazione

Le attività e i gruppi di attività non correnti in via di dismissione sono eliminate dallo Stato Patrimoniale al momento della dismissione.

Se un'attività (o gruppo in dismissione) classificata come posseduta per la vendita, perde i criteri per l'iscrizione a norma del principio contabile IFRS 5, non si deve più classificare l'attività (o il gruppo in dismissione) come posseduta per la vendita.

Si deve valutare un'attività non corrente che cessa di essere classificata come posseduta per la vendita (o cessa di far parte di un gruppo in dismissione classificato come posseduto per la vendita) al minore tra:

- il valore contabile prima che l'attività (o gruppo in dismissione) fosse classificata come posseduta per la vendita, rettificato per tutti gli ammortamenti, svalutazioni o ripristini di valore che sarebbero stati altrimenti rilevati se l'attività (o il gruppo in dismissione) non fosse stata classificata come posseduta per la vendita;
- il suo valore recuperabile alla data della successiva decisione di non vendere.

Le voci includono rispettivamente le attività fiscali correnti ed anticipate e le passività fiscali correnti e differite rilevate in applicazione dello IAS 12.

Anche le imposte sul reddito relative alla attività in via di dismissione vengono calcolate nel rispetto della vigente normativa fiscale e sono rilevate nel conto economico in base al criterio della competenza, coerentemente con la rilevazione in bilancio dei costi e dei ricavi che le hanno generate, ad eccezione di quelle relative a partite addebitate o accreditate direttamente nel patrimonio netto, per le quali la rilevazione della relativa fiscalità avviene, per coerenza, a patrimonio netto.

Criteria di rilevazione delle componenti reddituali

I proventi ed oneri (al netto dell'effetto fiscale) riconducibili a gruppi di attività in via di dismissione o rilevati come tali nel corso dell'esercizio, sono esposti nella pertinente voce di Conto Economico "290. Utile (Perdita) delle attività operative cessate al netto delle imposte".

9 – Fiscalità corrente e differita

Fiscalità corrente

Le attività e passività fiscali per imposte correnti sono rilevate al valore dovuto o recuperabile a fronte dell'utile (perdita) fiscale, applicando le aliquote e la normativa fiscale vigente. Le imposte correnti non ancora pagate, in tutto o in parte alla data di riferimento, sono inserite tra le "Passività fiscali correnti" dello Stato Patrimoniale.

Nel caso di pagamenti eccedenti, che hanno dato luogo ad un credito recuperabile, questo è contabilizzato tra le "Attività fiscali correnti" dello Stato Patrimoniale.

In conformità alle previsioni dello IAS 12, la Banca procede a compensare le attività e le passività fiscali correnti se, e solo se, essa:

- ha un diritto esecutivo a compensare gli ammontari rilevati;
- intende estinguere per il residuo netto, o realizzare l'attività e contemporaneamente estinguere la passività.

Fiscalità differita

Le attività e le passività fiscali differite sono contabilizzate utilizzando il c.d. "balance sheet liability method", tenendo conto delle differenze temporanee tra il valore contabile di una attività o di una passività e il suo valore riconosciuto ai fini fiscali. Esse sono calcolate utilizzando le aliquote fiscali applicabili, in ragione della legge vigente, nell'esercizio in cui l'attività fiscale anticipata sarà realizzata o la passività fiscale differita sarà estinta.

Le attività fiscali vengono rilevate solo se si ritiene probabile che in futuro si realizzerà un reddito imponibile a fronte del quale potrà essere utilizzata tale attività.

In particolare, la normativa fiscale può comportare delle differenze tra reddito imponibile e reddito civilistico, che, se temporanee, provocano, unicamente uno sfasamento temporale che comporta l'anticipo o il differimento del momento impositivo rispetto al periodo di competenza, determinando una differenza tra il valore contabile di un'attività o di una passività nello Stato Patrimoniale e il suo valore riconosciuto ai fini fiscali. Tali differenze si distinguono in "Differenze temporanee deducibili" e in "Differenze temporanee imponibili".

Attività per imposte anticipate

Le "Differenze temporanee deducibili" indicano una futura riduzione dell'imponibile fiscale, a fronte di un'anticipazione della tassazione rispetto alla competenza economico-civilistica. Esse generano imposte differite attive in quanto esse determineranno un minor carico fiscale in futuro, a condizione che negli esercizi successivi siano realizzati utili tassabili in misura sufficiente a coprire la realizzazione delle imposte pagate in via anticipata.

Le "Attività per imposte anticipate" sono rilevate per tutte le differenze temporanee deducibili se è probabile che sarà realizzato un reddito imponibile a fronte del quale potranno essere utilizzate le differenze temporanee deducibili. Tuttavia, la probabilità del recupero delle imposte anticipate relative ad avviamenti, altre attività immateriali e rettifiche su crediti, è da ritenersi automaticamente soddisfatta per effetto delle disposizioni di legge che ne prevedono la trasformazione in credito d'imposta in presenza di perdita d'esercizio civilistica e/o fiscale.

La trasformazione ha effetto a decorrere dalla data di approvazione, da parte dell'assemblea dei soci, del bilancio individuale in cui è stata rilevata la perdita.

L'origine della differenza tra il maggior reddito fiscale rispetto a quello civilistico è principalmente dovuta a componenti negativi di reddito fiscalmente deducibili in esercizi successivi a quelli di iscrizione in bilancio.

Passività per imposte differite

Le "Differenze temporanee imponibili" indicano un futuro incremento dell'imponibile fiscale e conseguentemente generano "Passività per imposte differite", in quanto queste differenze danno luogo ad ammontari imponibili negli esercizi successivi a quelli in cui vengono imputati al Conto Economico civilistico, determinando un differimento della tassazione rispetto alla competenza economico-civilistica.

Le "Passività per imposte differite" sono rilevate per tutte le differenze temporanee imponibili con eccezione delle riserve in sospensione d'imposta in quanto non è previsto che siano effettuate operazioni che ne determinano la tassazione.

L'origine della differenza tra il minor reddito fiscale rispetto a quello civilistico è dovuta a:

- componenti positivi di reddito tassabili in esercizi successivi a quelli in cui sono stati iscritti in bilancio;
- componenti negativi di reddito deducibili in esercizi antecedenti a quello in cui saranno iscritti in bilancio secondo criteri civilistici.

Le attività e le passività iscritte per imposte anticipate e differite vengono sistematicamente valutate per tener conto di eventuali modifiche intervenute nella normativa o nelle aliquote.

Le imposte anticipate e quelle differite sono contabilizzate a livello patrimoniale a saldi aperti e senza compensazioni e sono contabilizzate nella voce 100."Attività fiscali b) anticipate" e nella voce 60."Passività fiscali b) differite".

Qualora le attività e le passività fiscali differite si riferiscano a componenti che hanno interessato il conto economico, la contropartita è rappresentata dalle imposte sul reddito. Nei casi in cui le imposte anticipate e differite riguardino transazioni che hanno interessato direttamente il patrimonio netto senza influenzare il conto economico (quali le valutazioni degli strumenti finanziari valutati al fair value con impatto sulla redditività complessiva) le stesse vengono iscritte in contropartita al patrimonio netto, interessando la specifica riserva quando previsto.

Global minimum tax (D.Lgs. 27 dicembre 2023, n. 209)

Le modifiche allo IAS 12 apportate riguardano:

- l'introduzione di un'eccezione temporanea agli obblighi di rilevazione delle attività e passività per imposte differite relative alle Model Rules del Pillar Two per le entità interessate dalla relativa International Tax Reform immediatamente dopo la pubblicazione delle modifiche da parte dello IASB e retroattivamente in conformità allo IAS 8;
- l'obbligo di divulgare le informazioni integrative inerenti a partire dai bilanci degli esercizi che hanno inizio il 1° gennaio 2023 o in data successiva.

A tale ultimo riguardo, in particolare, nei periodi in cui la legislazione sul "secondo pilastro" è vigente o sostanzialmente in vigore ma non ha ancora acquisito efficacia, l'entità deve fornire informazioni conosciute o ragionevolmente stimabili che aiutino gli utilizzatori del bilancio a comprendere la sua esposizione alle imposte sul reddito del secondo pilastro determinate dalla citata legislazione.

10 – Fondi per rischi e oneri

Criteri di classificazione

Conformemente alle previsioni dello IAS 37, i fondi per rischi ed oneri accolgono gli accantonamenti relativi ad obbligazioni attuali (legali o implicite) originate da un evento passato, per le quali sia probabile l'utilizzo di risorse economiche per l'adempimento dell'obbligazione stessa, sempre che possa essere effettuata una stima attendibile del relativo ammontare.

Criteri di iscrizione

Nella presente voce figurano:

- "Fondi per rischio di credito relativo a impegni e garanzie finanziarie rilasciate": viene iscritto il valore degli accantonamenti complessivi per rischio di credito a fronte di impegni a erogare fondi e di garanzie finanziarie rilasciate che sono soggetti alle regole di svalutazione dell'IFRS 9 (cfr. paragrafo 2.1, lettera e); paragrafo 5.5; appendice A), ivi inclusi le garanzie finanziarie rilasciate e gli impegni a erogare fondi che sono valutati al valore di prima iscrizione al netto dei ricavi complessivi rilevati in conformità all'IFRS 15;
- "Fondi su altri impegni e altre garanzie rilasciate": viene iscritto il valore degli accantonamenti complessivi a fronte di altri impegni e altre garanzie rilasciate che non sono soggetti alle regole di svalutazione dell'IFRS 9 (cfr. IFRS 9, paragrafo 2.1, lettere e) e g));
- "Fondi di quiescenza e obblighi simili": include gli accantonamenti a fronte di benefici erogati al dipendente successivamente alla cessazione del rapporto di lavoro nella forma di piani a contribuzione definita o a prestazione definita;
- "Altri fondi per rischi ed oneri": figurano gli altri fondi per rischi e oneri costituiti in ossequio a quanto previsto dai principi contabili internazionali (es. oneri per il personale, controversie fiscali).

Criteri di valutazione

L'importo rilevato come accantonamento rappresenta la migliore stima possibile dell'onere richiesto per adempiere all'obbligazione esistente alla data di riferimento.

Laddove l'elemento temporale sia significativo, gli accantonamenti vengono attualizzati utilizzando i tassi correnti di mercato.

I fondi accantonati sono periodicamente riesaminati ed eventualmente rettificati per riflettere la miglior stima corrente. Quando a seguito del riesame, il sostenimento dell'onere diviene improbabile, l'accantonamento viene stornato. Per quanto attiene i fondi relativi ai benefici ai dipendenti si rimanda al successivo paragrafo "15.2 - Trattamento di fine rapporto e premi di anzianità ai dipendenti".

Criteri di cancellazione

Se non è più probabile che sarà necessario l'impiego di risorse atte a produrre benefici economici per adempiere all'obbligazione, l'accantonamento deve essere stornato. Un accantonamento deve essere usato solo per quelle spese per le quali esso fu originariamente iscritto.

Criteri di rilevazione delle componenti reddituali

L'accantonamento è rilevato nel Conto Economico alla voce 170. "Accantonamenti netti ai fondi per rischi e oneri".

Nella voce figura il saldo, positivo o negativo, tra gli accantonamenti e le eventuali riattribuzioni a Conto Economico di fondi ritenuti esuberanti.

Gli accantonamenti netti includono anche i decrementi dei fondi per l'effetto attualizzazione nonché i corrispondenti incrementi dovuti al trascorrere del tempo (maturazione degli interessi impliciti nell'attualizzazione).

11 – Passività finanziarie valutate al costo ammortizzato

Criteri di classificazione

Le passività finanziarie valutate al costo ammortizzato includono i debiti verso banche e verso clientela, qualunque sia la loro forma tecnica (depositi, conti correnti, finanziamenti, leasing), diversi dalle "Passività finanziarie di negoziazione" e dalle "Passività finanziarie designate al fair value".

Nella voce figurano, altresì, i titoli emessi con finalità di raccolta (ad esempio i certificati di deposito, titoli obbligazionari) valutati al costo ammortizzato. Sono inclusi i titoli che alla data di riferimento risultano scaduti ma non ancora rimborsati.

Criteri di iscrizione

La prima iscrizione di tali passività finanziarie avviene all'atto della ricezione delle somme raccolte o all'emissione dei titoli di debito. Il valore a cui sono iscritte corrisponde al relativo fair value, normalmente pari all'ammontare incassato od al prezzo di emissione, aumentato degli eventuali costi/proventi aggiuntivi direttamente attribuibili alla singola operazione di provvista o di emissione e non rimborsati dalla controparte creditrice. Sono esclusi i costi interni di carattere amministrativo.

Il fair value delle passività finanziarie, eventualmente emesse a condizioni diverse da quelle di mercato, è oggetto di apposita stima e la differenza rispetto al corrispettivo incassato è, ove del caso, imputata direttamente a Conto Economico.

Criteri di valutazione

Dopo la rilevazione iniziale, effettuata al fair value alla data di sottoscrizione del contratto, le passività finanziarie sono valutate al costo ammortizzato utilizzando il metodo del tasso di interesse effettivo.

Fanno eccezione le passività a breve termine, ove il fattore temporale risulti trascurabile, che rimangono iscritte per il valore incassato, e i cui costi e proventi direttamente attribuibili all'operazione sono iscritti nelle pertinenti voci del Conto Economico.

Criteri di cancellazione

Le passività finanziarie sono cancellate dal bilancio quando estinte o scadute, ovvero quando si procede al riacquisto di titoli di propria emissione con conseguente ridefinizione del debito iscritto per titoli in circolazione.

Criteri di rilevazione delle componenti reddituali

Le componenti negative di reddito rappresentate dagli interessi passivi sono iscritte, per competenza, nelle voci di Conto Economico relative agli interessi.

L'eventuale differenza tra il valore di riacquisto dei titoli di propria emissione ed il corrispondente valore contabile della passività viene iscritto a Conto Economico nella voce 100. "Utili (perdite) da cessione o riacquisto di: c) Passività finanziarie".

12 – Passività finanziarie di negoziazione

Criteri di classificazione

Formano oggetto di rilevazione nella presente voce le passività finanziarie, qualunque sia la loro forma tecnica (titoli di

debito, finanziamenti, ecc.) classificate nel portafoglio di negoziazione.

La voce include, ove presenti, il valore negativo dei contratti derivati di trading. Rientrano nella presente categoria anche i contratti derivati connessi con la fair value option (definita dal principio contabile IFRS 9 al paragrafo 4.2.2) gestionalmente collegati con attività e passività valutate al fair value, che presentano alla data di riferimento un fair value negativo, ad eccezione dei contratti derivati designati come efficaci strumenti di copertura il cui impatto confluisce in una separata voce del passivo patrimoniale; se il fair value di un contratto derivato diventa successivamente positivo, lo stesso è contabilizzato tra le Attività finanziarie valutate al fair value con impatto a Conto Economico.

Criteri di iscrizione

Gli strumenti finanziari derivati sono iscritti alla data di sottoscrizione e sono valutati al fair value con impatto a Conto Economico.

Criteri di valutazione

Successivamente alla rilevazione iniziale le passività finanziarie sono valorizzate al fair value con impatto a Conto Economico.

Per dettagli in merito alle modalità di determinazione del fair value si rinvia al successivo paragrafo "A.4 - Informativa sul fair value" della presente parte A.

Criteri di cancellazione

Le passività finanziarie detenute con finalità di negoziazione vengono cancellate dal bilancio quando scadono i diritti contrattuali sui relativi flussi finanziari o quando la passività finanziaria è ceduta con trasferimento sostanziale di tutti i rischi ed i benefici derivanti dalla proprietà della stessa.

Criteri di rilevazione delle componenti reddituali

Gli utili e le perdite derivanti dalla variazione del fair value e/o dalla cessione delle passività finanziarie di negoziazione sono contabilizzati a Conto Economico nella voce "80. Risultato netto dell'attività di negoziazione".

13 – Passività finanziarie designate al fair value

Criteri di classificazione

Sono classificate nella presente voce le passività finanziarie che sono designate al fair value con i risultati valutativi iscritti nel Conto Economico in forza dell'esercizio della cosiddetta "Fair Value Option" prevista dall'IFRS 9, ossia quando:

- si elimina o riduce significativamente l'incoerenza nella valutazione o nella rilevazione (talvolta definita come asimmetria contabile) che altrimenti risulterebbe dalla valutazione delle attività o passività o dalla rilevazione degli utili e delle perdite relative su basi diverse;
- è presente un derivato implicito;
- un gruppo di passività finanziarie o di attività e passività finanziarie è gestito e il suo rendimento è valutato in base al fair value secondo una strategia di gestione del rischio o d'investimento documentata e le informazioni relative al gruppo sono fornite internamente su tali basi ai dirigenti con responsabilità strategiche.

Criteri di iscrizione

L'iscrizione iniziale delle passività finanziarie valutate al fair value avviene, alla data di emissione, al fair value che corrisponde normalmente al corrispettivo incassato senza considerare i costi o proventi di transazione direttamente attribuibili allo strumento stesso che sono invece imputati a Conto Economico.

Criteri di valutazione

Le passività vengono valutate al fair value. Le componenti reddituali vengono riportate secondo quanto previsto dal principio contabile IFRS 9, come di seguito esposto:

- le variazioni di fair value attribuibili alla variazione del proprio merito creditizio sono espese in apposita riserva di patrimonio netto (prospetto della redditività complessiva);
- le restanti variazioni di fair value sono rilevate nel conto economico, nella voce 110. "Risultato netto delle altre attività e passività finanziarie valutate al fair value con impatto a conto economico".

Per dettagli in merito alle modalità di determinazione del fair value si rinvia al successivo paragrafo "A.4 - Informativa sul fair value" della presente Parte A.

Criteri di cancellazione

Le passività finanziarie valutate al fair value sono cancellate contabilmente dal bilancio quando risultano scadute o estinte.

La cancellazione avviene anche in presenza di riacquisto di titoli precedentemente emessi. La differenza tra il valore contabile della passività e l'ammontare pagato per acquistarla viene registrata a conto economico.

Il ricollocamento sul mercato di titoli propri successivamente al loro riacquisto è considerato come una nuova emissione con iscrizione al nuovo prezzo di collocamento, senza alcun effetto al conto economico.

Criteri di rilevazione delle componenti reddituali

Il costo per interessi su strumenti di debito è classificato tra gli "Interessi passivi e oneri assimilati" del conto economico.

Le componenti reddituali relative a tale voce di bilancio vengono riportate secondo quanto previsto dal principio contabile IFRS 9, come di seguito:

- le variazioni di fair value attribuibili alla variazione del proprio merito creditizio sono espese in apposita riserva di patrimonio netto (prospetto della redditività complessiva);
- le restanti variazioni di fair value sono rilevate nel conto economico, nella voce 110. "Risultato netto delle altre attività e passività finanziarie valutate al fair value con impatto a conto economico".

14 – Operazioni in valuta

Criteri di classificazione

Tra le attività e le passività in valuta figurano, oltre a quelle denominate esplicitamente in una valuta diversa dall'euro, anche quelle che prevedono clausole di indicizzazione finanziaria collegate al tasso di cambio dell'Euro con una determinata valuta o con un determinato paniere di valute.

Ai fini delle modalità di conversione da utilizzare, le attività e passività in valuta sono suddivise tra poste monetarie (classificate tra le poste correnti) e non monetarie (classificate tra le poste non correnti).

Gli elementi monetari consistono nel denaro posseduto e nelle attività e passività da ricevere o pagare, in ammontari di denaro fisso o determinabili. Gli elementi non monetari si caratterizzano per l'assenza di un diritto a ricevere o di un'obbligazione a consegnare un ammontare di denaro fisso o determinabile.

Criteri di iscrizione

Le operazioni in valuta estera sono registrate, al momento della rilevazione iniziale, in divisa di conto, applicando all'importo in valuta estera il tasso di cambio in vigore alla data dell'operazione.

Criteri di valutazione

Ad ogni chiusura del bilancio o di situazione infrannuale, gli elementi originariamente denominati in valuta estera sono valorizzati come segue:

- le poste monetarie sono convertite al tasso di cambio alla data di chiusura del periodo;
- le poste non monetarie valutate al costo storico sono convertite al tasso di cambio in essere alla data della operazione;
- le poste non monetarie valutate al fair value sono convertite al tasso di cambio a pronti alla data di chiusura del periodo.

Criteri di rilevazione delle componenti reddituali

Le differenze di cambio che si generano tra la data dell'operazione e la data del relativo pagamento, su elementi di natura monetaria, sono contabilizzate nel Conto Economico dell'esercizio in cui sorgono, alla stregua di quelle che derivano dalla conversione di elementi monetari a tassi diversi da quelli di conversione iniziali, o di conversione alla data di chiusura del bilancio precedente.

Quando un utile o una perdita relativi ad un elemento non monetario sono rilevati a patrimonio netto, la differenza cambio relativa a tale elemento è rilevata anch'essa a patrimonio netto.

Quando un utile o una perdita sono rilevati a Conto Economico, è parimenti rilevata a Conto Economico anche la relativa differenza cambio.

15 – Altre informazioni

15.1 Contratti di vendita e riacquisto (pronti contro termine)

I titoli venduti e soggetti ad accordo di riacquisto sono classificati come strumenti finanziari impegnati, quando l'acquirente ha per contratto o convenzione il diritto a rivendere o a reimpegnare il sottostante; la passività della controparte è inclusa nelle passività verso altre banche, altri depositi o depositi della clientela.

I titoli acquistati in relazione ad un contratto di rivendita sono contabilizzati come finanziamenti o anticipi ad altre banche o a clientela.

La differenza tra il prezzo di vendita ed il prezzo d'acquisto è contabilizzato come interesse e registrato per competenza lungo la vita dell'operazione.

15.2 Trattamento di fine rapporto e premi di anzianità ai dipendenti

Il trattamento di fine rapporto (T.F.R.) è assimilabile ad un "beneficio successivo al rapporto di lavoro" (post employment benefit) del tipo a "Prestazioni Definite" (*defined benefit plan*) per il quale è previsto, in base allo IAS 19, che il suo valore venga determinato mediante metodologie di tipo attuariale.

Conseguentemente, la valutazione di fine esercizio è effettuata in base al metodo dei benefici maturati utilizzando il criterio del credito unitario previsto (*Projected Unit Credit Method*).

Tale metodo prevede la proiezione degli esborsi futuri sulla base di analisi storiche, statistiche e probabilistiche, nonché in virtù dell'adozione di opportune basi tecniche demografiche.

Esso consente di calcolare il T.F.R. maturato ad una certa data in senso attuariale, distribuendo l'onere per tutti gli anni di stimata permanenza residua dei lavoratori in essere e non più come onere da liquidare nel caso in cui l'azienda cessi la propria attività alla data di riferimento.

La valutazione del T.F.R. del personale dipendente è effettuata da un attuario indipendente in conformità alla metodologia sopra indicata.

A seguito dell'entrata in vigore della riforma della previdenza complementare, di cui al D.Lgs. 252/2005, le quote di trattamento di fine rapporto maturate fino al 31 dicembre 2006 rimangono in azienda, mentre le quote che maturano a partire dal 1° gennaio 2007 sono state, a scelta del dipendente, destinate a forme di previdenza complementare ovvero al fondo di Tesoreria dell'INPS.

Queste ultime sono quindi rilevate a Conto Economico sulla base dei contributi dovuti in ogni esercizio; non si è proceduto all'attualizzazione finanziaria dell'obbligazione verso il fondo previdenziale o l'INPS, in ragione della scadenza inferiore a 12 mesi.

In base allo IAS19, il T.F.R. versato al fondo di Tesoreria INPS si configura, al pari della quota versata al fondo di previdenza complementare, come un piano a contribuzione definita.

Le quote maturate e riversate ai fondi integrativi di previdenza complementare sono contabilizzate alla sottovoce di Conto Economico "160. a) Spese per il personale".

Tali quote si configurano come un piano a contribuzione definita, poiché l'obbligazione dell'impresa nei confronti del dipendente cessa con il versamento delle quote maturate. Per tale fattispecie, pertanto, nel passivo potrà essere iscritta solo la quota di debito (tra le "Altre passività") per i versamenti ancora da effettuare all'INPS ovvero ai fondi di previdenza complementare alla data di riferimento.

Il principio IAS 19 prevede che tutti gli utili e perdite attuariali maturati alla data di riferimento siano rilevati immediatamente nel "prospetto della redditività complessiva".

Fra gli "Altri benefici a lungo termine" descritti dallo IAS 19 rientrano i premi di anzianità ai dipendenti. Tali benefici devono essere valutati, in conformità allo IAS 19, con la stessa metodologia utilizzata per la determinazione del TFR, in quanto compatibile.

La passività per il premio di anzianità viene rilevata tra i fondi rischi e oneri dello Stato Patrimoniale.

L'accantonamento, come la riattribuzione a Conto Economico di eventuali eccedenze dello specifico fondo (dovute ad esempio a modifiche di ipotesi attuariali), è imputato a Conto Economico fra le "Spese del Personale".

15.3 Riconoscimento dei ricavi e dei costi

I ricavi sono rilevati nel momento in cui viene trasferito il controllo dei beni o servizi al cliente ad un ammontare che rappresenta l'importo del corrispettivo a cui si ritiene di avere diritto.

La rilevazione dei ricavi avviene attraverso un processo di analisi che implica le fasi di seguito elencate:

- identificazione del contratto, definito come un accordo in cui le parti si sono impegnate ad adempiere alle rispettive obbligazioni;
- individuazione delle singole obbligazioni di fare ("*performance obligations*") contenute nel contratto;
- determinazione del prezzo della transazione, ossia il corrispettivo atteso per il trasferimento al cliente dei beni o dei servizi;
- ripartizione del prezzo della transazione a ciascuna "*performance obligation*", sulla base dei prezzi di vendita della singola obbligazione;
- riconoscimento dei ricavi nel momento in cui (o man mano che) l'obbligazione di fare risulta adempiuta trasferendo al cliente il bene o servizio promesso.

Ciò premesso, il riconoscimento dei ricavi può avvenire:

- a) in un determinato momento, quando l'entità adempie l'obbligazione di fare trasferendo al cliente il bene o servizio promesso oppure
- b) lungo un periodo di tempo, mano a mano che l'entità adempie l'obbligazione di fare trasferendo al cliente il bene o servizio promesso.

Con riferimento al precedente punto b), una "*performance obligation*" è soddisfatta lungo un periodo di tempo se si verifica almeno una delle condizioni di seguito riportate:

- il cliente controlla il bene oggetto del contratto nel momento in cui viene creato o migliorato;
- il cliente riceve e consuma nello stesso momento i benefici nel momento in cui l'entità effettua la propria prestazione;
- la prestazione della società crea un bene personalizzato per il cliente e la società ha un diritto al pagamento per le prestazioni completate alla data di trasferimento del bene.

Se non è soddisfatto nessuno dei criteri allora il ricavo viene rilevato in un determinato momento.

Gli indicatori del trasferimento del controllo sono: i) l'obbligazione al pagamento ii) il titolo legale del diritto al corrispettivo maturato iii) il possesso fisico del bene iv) il trasferimento dei rischi e benefici legati alla proprietà v) l'accettazione del bene.

Con riguardo ai ricavi realizzati lungo un periodo di tempo, la Banca adotta un criterio di contabilizzazione temporale. In relazione a quanto sopra, di seguito si riepilogano le principali impostazioni seguite dalla Banca:

- gli interessi sono riconosciuti pro rata temporis, sulla base del tasso di interesse contrattuale o di quello effettivo nel caso di applicazione del costo ammortizzato;
- gli interessi di mora, eventualmente previsti in via contrattuale, sono contabilizzati a Conto Economico solo al momento del loro effettivo incasso;
- i dividendi sono rilevati a Conto Economico nel periodo in cui ne viene deliberata la distribuzione;
- le commissioni per ricavi da servizi sono iscritte, sulla base dell'esistenza di accordi contrattuali, nel periodo in cui i servizi stessi sono stati prestati;

I ricavi derivanti dalla vendita di attività non finanziarie sono rilevati al momento del perfezionamento della vendita, a meno che non si sia mantenuta la maggior parte dei rischi e benefici connessi con l'attività.

I costi sono rilevati a Conto Economico secondo il principio della competenza economica; i costi relativi all'ottenimento e l'adempimento dei contratti con la clientela sono rilevati a Conto Economico nei periodi nei quali sono contabilizzati i relativi ricavi.

15.4 Spese per migliorie su beni di terzi

I costi di ristrutturazione su immobili non di proprietà vengono capitalizzati in considerazione del fatto che per la durata del contratto di locazione la società utilizzatrice ha il controllo dei beni e può trarre da essi benefici economici futuri. I suddetti costi, classificati tra le "Altre attività", vengono ammortizzati per un periodo non superiore alla durata del contratto di locazione.

15.5 Modalità di rilevazione delle perdite di valore

Perdite di valore delle attività finanziarie

Le attività finanziarie diverse da quelle valutate al fair value con impatto a conto economico, ai sensi dell'IFRS 9, sono sottoposte ad una valutazione – da effettuarsi ad ogni data di bilancio - che ha l'obiettivo di verificare se esistano indicatori che le predette attività possano aver subito una riduzione di valore (cd. "indicatori di impairment").

Nel caso in cui sussistano i predetti indicatori, le attività finanziarie in questione sono considerate deteriorate (stage 3) e a fronte delle stesse devono essere rilevate rettifiche di valore pari alle perdite attese relative alla loro intera vita residua.

Per le attività finanziarie per le quali non sussistono indicatori di impairment (stage 1 e stage 2), occorre verificare se esistono indicatori tali per cui il rischio creditizio della singola operazione risulti significativamente incrementato rispetto al momento di iscrizione iniziale ed applicare, di conseguenza, i criteri sottesi al modello di impairment IFRS 9.

Il modello di impairment IFRS 9

Il modello di impairment adottato dalla Banca è coerente con quello adottato dall'intero Gruppo.

Il perimetro di applicazione del modello di impairment IFRS 9 adottato dalla Banca, su cui si basano i requisiti per il calcolo degli accantonamenti, include strumenti finanziari quali titoli di debito, finanziamenti, crediti commerciali, attività derivanti da contratti e crediti originati da operazioni di leasing, rilevati al costo ammortizzato o al fair value con impatto sulla redditività complessiva nonché le esposizioni fuori bilancio (garanzie finanziarie e impegni ad erogare fondi).

Il predetto modello di impairment è caratterizzato da una visione prospettica (cd. *forward looking*) e, in determinate circostanze, può richiedere la rilevazione immediata di tutte le perdite previste nel corso della vita di un credito. Detta stima dovrà peraltro essere continuamente adeguata anche in considerazione del rischio di credito della controparte. Per effettuare tale stima, il modello di impairment dovrà considerare non solo dati passati e presenti, ma anche informazioni relative ad eventi futuri.

Per le esposizioni creditizie rientranti nel perimetro di applicazione del modello di impairment il principio contabile prevede l'allocazione dei singoli rapporti in uno dei 3 stage di seguito elencati:

- in stage 1, i rapporti che non presentano, alla data di valutazione, un incremento significativo del rischio di credito o che possono essere identificati come *low credit risk*;
- in stage 2, i rapporti che alla data di riferimento presentano un incremento significativo o non presentano le caratteristiche per essere identificati come *low credit risk*;
- in stage 3, i rapporti non performing.

Nello specifico, la Banca ha previsto l'allocazione dei singoli rapporti creditizi, per cassa e fuori bilancio, in uno dei 3 stage di seguito elencati sulla base dei seguenti criteri:

- in stage 1, i rapporti con data di generazione inferiore a tre mesi dalla data di valutazione o che non presentano nessuna delle caratteristiche descritte al punto successivo;
- in stage 2, le posizioni che alla data di riferimento presentano un significativo incremento del rischio di credito:
 - rapporti appartenenti a taluni cluster geo-settoriali particolarmente rischiosi, identificati da PD IFRS 9 superiore in media al 20%, ossia identificati "collettivamente" come rischiosi;
 - rapporti che alla data di valutazione sono classificati in *watch list*, ossia come bonis sotto osservazione;
 - rapporti che alla data di valutazione presentano un incremento di PD rispetto a quella all'*origination* che supera determinate soglie calcolate con metodi di regressione quantilica;
 - presenza dell'attributo di *forborne performing*;
 - presenza di scaduti e/o sconfini da più di 30 giorni;
 - rapporti (privi della PD lifetime alla data di erogazione) che alla data di valutazione non presentano le caratteristiche per essere identificati come *low credit risk* (come di seguito descritto);
 - rapporti di controparti classificate come performing e identificati sulla base della policy di Gruppo come POCI (Purchased or originated credit impaired);
- in stage 3, i crediti non performing. Si tratta dei singoli rapporti relativi a controparti classificate nell'ambito di una delle categorie di credito deteriorato contemplate dalla Circolare della Banca d'Italia n. 272/2008 e successivi aggiornamenti. Rientrano in tale categoria le esposizioni scadute e/o sconfinanti deteriorate, le inadempienze probabili e le sofferenze.

Si considerano *low credit risk* i rapporti performing che alla data di valutazione presentano le seguenti caratteristiche:

- assenza di "PD lifetime" alla data di erogazione;
- classe di rischio basso (classe 5 per Privati, classe 3 per POE, classe 4 per Small Business e Imprese).

L'allocazione dei rapporti nell'ambito degli stage previsti dal principio IFRS 9 avviene in modalità automatica secondo i criteri sopra definiti.

La stima della perdita attesa attraverso la metodologia Expected Credit Loss (ECL), per le classi sopra definite, avviene in funzione dell'allocazione di ciascun rapporto nei tre stage di riferimento, come di seguito dettagliato:

- stage 1, la perdita attesa è misurata entro l'orizzonte temporale di un anno;
- stage 2, la perdita attesa è misurata considerando tutte le perdite che si presume saranno sostenute durante l'intera vita dell'attività finanziaria ("*lifetime expected loss*");
- stage 3, la perdita attesa deve essere calcolata con una prospettiva lifetime, ma diversamente dalle posizioni in stage 2, il calcolo della perdita attesa lifetime sarà analitico. Inoltre, ove appropriato, saranno introdotti elementi *forward looking* nella valutazione delle predette posizioni rappresentati in particolare dalla inclusione di differenti scenari (ad es. di cessione) ponderati per la relativa probabilità di accadimento. Più in dettaglio, nell'ambito della stima del valore di recupero delle posizioni (in particolare di quelle classificate a sofferenza) l'inclusione di uno scenario di cessione, alternativo ad uno scenario di gestione interna, comporta normalmente la rilevazione di maggiori rettifiche di valore connesse all'applicazione dei prezzi di vendita ponderati per la relativa probabilità di accadimento dello scenario di cessione.

Con specifico riferimento ai crediti verso banche, la Banca ha adottato un modello di determinazione del significativo incremento del rischio di credito lievemente differente da quello previsto per i crediti verso clientela, sebbene le logiche di stage allocation adottate per i crediti verso banche siano state definite nel modo più coerente possibile rispetto a quelle implementate per i crediti verso clientela.

Più in dettaglio, con riferimento ai crediti verso banche, i rapporti *low credit risk* sono quelli *in bonis* che alla data di valutazione presentano le seguenti caratteristiche:

- assenza di "PD lifetime" alla data di erogazione;
- PD point in time inferiore a 0,3%.

L'allocazione dei rapporti interbancari nell'ambito degli stage previsti dal principio IFRS 9 avviene in modalità automatica secondo i criteri sopra definiti. Tutto ciò premesso, per i crediti verso banche, la Banca adotta un modello di impairment IFRS 9 sviluppato ad hoc per la specifica tipologia di controparte e pertanto differente dal modello utilizzato per i crediti verso clientela.

Anche per i crediti verso banche la stima della perdita attesa attraverso la metodologia Expected Credit Loss (ECL), per le classi sopra definite, avviene in funzione dell'allocazione di ciascun rapporto nei tre stage di riferimento, come di seguito dettagliato:

- stage 1: la perdita attesa è misurata su un orizzonte temporale di 12 mesi;
- stage 2: la perdita attesa è misurata su un orizzonte temporale che contempla l'intera durata del rapporto sino a scadenza (cd. LEL, *Lifetime Expected Loss*);
- stage 3, la perdita attesa deve essere calcolata con una prospettiva lifetime, ma diversamente dalle posizioni in stage 2, il calcolo della perdita attesa lifetime è analitico.

I parametri di rischio *probability of default ed exposure at default* (nel seguito anche PD e EAD) vengono calcolati dal modello di impairment.

Il parametro *loss given default* (nel seguito anche LGD) è fissato prudenzialmente al livello regolamentare del 45% valido nel modello IRB Foundation, per i portafogli composti da attività di rischio diverse da strumenti subordinati e garantiti.

Con riferimento al portafoglio titoli, si conferma l'impostazione utilizzata per i crediti, ossia l'allocazione dei titoli in uno dei tre stage previsti dall'IFRS 9, ai quali corrispondono tre diverse metodologie di calcolo delle perdite attese.

In stage 1 la perdita attesa è misurata entro l'orizzonte temporale di un anno, quindi con una probabilità di default a 12 mesi.

Nel primo stage di merito creditizio sono stati collocati i titoli:

- al momento dell'acquisto, a prescindere dalla loro rischiosità;
- che alla data di valutazione non hanno avuto un aumento significativo del rischio di credito rispetto al momento dell'acquisto;
- che hanno avuto un decremento significativo del rischio di credito.

Nel secondo stage l'ECL è calcolata utilizzando la probabilità di default lifetime. In esso sono stati collocati quei titoli che presentano le seguenti caratteristiche:

- alla data di valutazione lo strumento presenta un aumento del rischio di credito rispetto alla data di acquisto tale da richiedere il riconoscimento di una perdita attesa fino a scadenza;
- strumenti che rientrano dallo stage 3 sulla base di un decremento significativo della rischiosità.

Il terzo ed ultimo stage accoglie le esposizioni per le quali l'ECL è calcolata utilizzando una probabilità di default del 100%.

La scelta di collocare gli strumenti in stage 1 o in stage 2 è legata alla quantificazione delle soglie che identificano un significativo incremento del rischio di credito della singola tranche oggetto di valutazione. Tali soglie vengono calcolate partendo dalle caratteristiche del portafoglio. Per quanto riguarda lo stage 3 si analizza se l'aumento della rischiosità è stato così elevato, dal momento della prima rilevazione, da considerare le attività "impaired", ossia se si sono verificati eventi tali da incidere negativamente sui flussi di cassa futuri. Come accennato in precedenza, si dovrà riconoscere una perdita incrementale dallo stage 1 allo stage 3. Nel dettaglio:

- L'ECL a 12 mesi rappresenta il valore atteso della perdita stimata su base annuale;
- L'ECL *lifetime* è la stima della perdita attesa fino alla scadenza del titolo;
- i parametri di stima dell'ECL sono la probabilità di default, la Loss Given Default e l'Exposure at Default della singola tranche (PD, LGD, EAD).

Impairment analitico dei crediti in stage 3

Con riferimento alle valutazioni analitiche dei crediti il modello utilizzato dalla Banca per la determinazione degli accantonamenti relativi ai crediti deteriorati (stage 3) valutati al costo ammortizzato o al fair value con impatto sulla redditività complessiva prevede, a seconda delle loro caratteristiche, il ricorso ad una valutazione analitica specifica oppure ad una valutazione analitica forfettaria.

La metodologia di valutazione analitica specifica è finalizzata a determinare la corretta quantificazione degli accantonamenti per ciascun rapporto, considerando sia le caratteristiche del singolo rapporto oggetto di valutazione, sia le

caratteristiche della controparte a cui lo stesso è intestato.

La valutazione analitica forfettaria è finalizzata a determinare la corretta quantificazione degli accantonamenti per ciascun rapporto ed è effettuata attraverso la stima di parametri di rischio definiti da un modello statistico, in coerenza con quanto previsto per la valutazione collettiva delle esposizioni in bonis con riferimento alle esposizioni creditizie in stage 2.

La valutazione analitica forfettaria si applica alle esposizioni creditizie che presentano le seguenti caratteristiche:

- esposizioni scadute e/o sconfinanti deteriorate;
- esposizioni fuori bilancio deteriorate (es. esposizioni di firma, margini disponibili su fidi);
- esposizioni di cassa classificate a inadempienza probabile che non superano una soglia di importo definita a livello di singolo debitore (c.d. "soglia dimensionale");
- esposizioni di cassa classificate a sofferenza che non superano la soglia dimensionale.

La valutazione analitica specifica si applica alle esposizioni creditizie che presentano le seguenti caratteristiche:

- esposizioni di cassa classificate a inadempienza probabile che superano la soglia dimensionale;
- esposizioni di cassa classificate a sofferenza che superano la soglia dimensionale.

Ai fini dell'applicazione della soglia dimensionale si prende a riferimento l'esposizione creditizia complessiva livello di singolo debitore, determinando quindi, alternativamente, una valutazione analitica forfettaria o analitica specifica per tutti i rapporti di cassa intestati al medesimo debitore. La soglia dimensionale per le controparti classificate a inadempienza probabile e sofferenza è pari a € 100.000.

La valutazione delle perdite attese, in particolare con riferimento alle esposizioni a sofferenza, deve essere effettuata tenendo in considerazione la probabilità che si verifichino differenti scenari di realizzo del credito, quali ad esempio la cessione dell'esposizione o, al contrario, la gestione interna.

Con riferimento alla valutazione analitica specifica per la determinazione del valore recuperabile (componente valutativa) la Banca adotta due approcci alternativi che riflettono le caratteristiche e la rischiosità delle singole esposizioni creditizie:

- approccio "going concern", che si applica alle sole controparti imprese, operanti in settori diversi dall'immobiliare, che presentano oggettive prospettive di continuità aziendale che si presuppone quando:
 - i flussi di cassa operativi futuri del debitore sono rilevanti e possono essere stimati in maniera attendibile attraverso fonti documentabili, come:
 - bilanci ufficiali d'esercizio aggiornati, completi e regolari;
 - piano industriale, il cui utilizzo per la stima dei flussi di cassa è subordinato (i) ad una verifica dell'attendibilità ed effettiva realizzabilità delle assunzioni che ne sono alla base e (ii) al pieno rispetto del piano medesimo, qualora ne sia già in corso l'esecuzione;
 - piano previsto nell'ambito di accordi ex Legge Fallimentare quali ad esempio, ai sensi dell'articolo 67 lettera d), articolo 182 bis e septies, articolo 186 bis, art. 160 e ss, fermo restando che fino a quando i piani sono stati solo presentati e non asseverati da parte del professionista esterno incaricato, le Banche aderenti devono procedere alle stesse verifiche previste con riferimento ai piani industriali;
 - i flussi di cassa operativi futuri del debitore sono adeguati a rimborsare il debito finanziario a tutti i creditori.
- approccio gone concern, che si applica obbligatoriamente alle esposizioni creditizie intestate a persone fisiche e per le imprese in una prospettiva di cessazione dell'attività o qualora non sia possibile stimare i flussi di cassa operativi.

L'attualizzazione del valore recuperabile (componente finanziaria), applicata per sofferenze ed inadempienze probabili, è basata sulla determinazione del tasso di attualizzazione e dei tempi di recupero.

Perdite di valore delle partecipazioni

Ad ogni data di bilancio le partecipazioni di collegamento o sottoposte a controllo congiunto sono assoggettate ad un test di impairment al fine di verificare se esistono obiettive evidenze che possano far ritenere non interamente recuperabile il valore di iscrizione delle attività stesse.

La presenza di indicatori di impairment (come ad esempio la presenza di performance economiche della partecipata inferiori alle attese, mutamenti significativi nell'ambiente o nel mercato dove l'impresa opera o nei tassi di interesse di mercato ecc.) comporta la rilevazione di una svalutazione nella misura in cui il valore recuperabile della partecipazione risulti inferiore al valore contabile.

Il valore recuperabile è rappresentato dal maggiore tra il fair value al netto dei costi di vendita ed il valore d'uso della partecipazione. Come conseguenza, la necessità di stimare entrambi i valori non ricorre qualora uno dei due sia stato valutato superiore al valore contabile.

Per i metodi di valutazione utilizzati per la determinazione del fair value, si rimanda a quanto indicato nel paragrafo "A.4 - Informativa sul fair value" della presente Parte A.

Il valore d'uso della partecipazione è il valore attuale dei flussi finanziari attesi rivenienti dall'attività. Tale grandezza risponde ad una logica generale secondo la quale il valore di un bene è diretta espressione dei flussi finanziari che è in grado di generare lungo il periodo del suo utilizzo. La determinazione del valore d'uso presuppone, pertanto, la stima dei flussi finanziari attesi dall'utilizzo delle attività o dalla loro dismissione finale espressi in termini di valore attuale attraverso l'utilizzo di opportuni tassi di attualizzazione.

Quando una partecipazione non produce flussi di cassa ampiamente indipendenti da altre attività essa viene sottoposta ad impairment test non già autonomamente, bensì a livello di CGU. Pertanto, quando le attività riferibili ad una controllata sono incluse in una CGU più ampia della partecipazione medesima, l'impairment test può essere svolto solo a quest'ultimo livello e non a livello di singola partecipata per la quale non sarebbe correttamente stimabile un valore d'uso.

Se l'esito dell'impairment evidenzia che il valore recuperabile risulta superiore al valore contabile della partecipazione non viene rilevata alcuna rettifica di valore; nel caso contrario, è prevista la rilevazione di un impairment nella voce di Conto Economico 220. "Utili (Perdite) delle partecipazioni".

Nel caso in cui il valore recuperabile dovesse, in seguito, risultare superiore al nuovo valore contabile in quanto è possibile dimostrare che gli elementi che hanno condotto alla svalutazione non sono più presenti, è consentito effettuare un ripristino di valore fino a concorrenza della rettifica precedentemente registrata.

Perdite di valore delle altre attività immobilizzate

Attività materiali

Lo IAS 36 stabilisce che, almeno una volta l'anno, la società deve verificare se le attività materiali detenute rilevino uno o più indicatori di impairment. Se vengono riscontrati tali indicatori, l'impresa deve effettuare una valutazione (cd. impairment test) al fine di rilevare un'eventuale perdita di valore.

L'impairment test non si applica alle attività materiali che costituiscono:

- investimenti immobiliari valutati al FV (IAS 40);
- immobili in rimanenza (IAS 2);
- attività che rientrano nell'ambito di applicazione dell'IFRS 5.

Gli indicatori di impairment da considerare sono quelli definiti dal par. 12 dello IAS 36. Al riguardo, indicatori di impairment specifici per le attività materiali possono aversi, ad esempio, in presenza di obsolescenze che impediscano il normale uso dello stesso quali ad esempio incendi, crolli, inutilizzabilità e altri difetti strutturali.

Nonostante lo IAS 36 sia applicabile a singoli asset, spesso per le attività materiali è molto difficile o, in taluni casi, impossibile calcolare il valore d'uso di un singolo bene. Ad esempio, non sempre è possibile attribuire specifici flussi di cassa in entrata o in uscita a un immobile che ospita la Direzione (cd. *corporate asset*) oppure a un impianto o a un macchinario. In questi casi lo IAS 36 sancisce che deve essere identificata la CGU, cioè quel più piccolo raggruppamento di attività che genera flussi di cassa indipendenti ed effettuare il test a tale livello più elevato (piuttosto che sul singolo asset). Ciò è appunto dovuto al fatto che spesso è un gruppo di attività - e non una singola attività - a generare un flusso di cassa e per tale ragione non è possibile calcolare il valore d'uso della singola attività.

Fermo restando quanto sopra, il test di impairment comporta la necessità di porre a confronto il valore recuperabile (che a sua volta è il maggiore tra il valore d'uso e il fair value al netto dei costi di vendita) dell'attività materiale o della CGU con il relativo valore contabile.

Se e solo se il valore recuperabile di un'attività o della CGU è inferiore al valore contabile, quest'ultimo deve essere ridotto al valore recuperabile, configurando una perdita per riduzione di valore.

Attività immateriali

Ai sensi dello IAS 36 la Banca è tenuta a svolgere un impairment test con cadenza almeno annuale, a prescindere dalla presenza di indicatori di perdita di valore, sulle seguenti attività:

- attività immateriali aventi una vita utile indefinita (incluso avviamento);
- attività immateriali non ancora disponibili per l'uso (incluso quelle in corso di realizzazione).

Per le altre attività immateriali (ad es. quelle a vita utile definita come i "core deposits" acquisiti in una aggregazione aziendale) le stesse devono essere assoggettate a impairment test solo ove si sia verificata la presenza di un indicatore di perdita di valore.

Al riguardo, gli indicatori di impairment da considerare per le attività immateriali sono quelli definiti dal par. 12 dello IAS 36. Indicatori di perdita di valore specifici per le attività immateriali (ed in particolare per l'avviamento) possono aversi, ad esempio, in caso di risultati consuntivi significativamente al di sotto delle previsioni di budget (cosa che suggerisce una rivisitazione al ribasso delle proiezioni utilizzate per il test) oppure in caso di incremento del tasso di attualizzazione o di riduzione del tasso di crescita di lungo periodo.

Le attività immateriali a vita definita, come ad esempio l'eventuale valore del portafoglio di asset management acquisito nell'ambito delle aggregazioni aziendali, in presenza di indicatori di impairment vengono sottoposte ad un nuovo proces-

so valutativo per verificare la recuperabilità dei valori iscritti in bilancio. Il valore recuperabile viene determinato sulla base del valore d'uso, ovvero del valore attuale, stimato attraverso l'utilizzo di un tasso rappresentativo del valore temporale del denaro e dei rischi specifici dell'attività, dei margini reddituali generati dai rapporti in essere alla data della valutazione lungo un orizzonte temporale esprime la durata residua attesa degli stessi.

Le attività immateriali a vita indefinita, rappresentate principalmente dall'avviamento, come detto in precedenza sono annualmente sottoposte ad una verifica di recuperabilità del valore iscritto. Non presentando flussi finanziari autonomi, per le predette attività l'impairment test viene effettuato con riferimento alla Cash Generating Unit (CGU) a cui i valori sono stati attribuiti.

La CGU rappresenta il più piccolo gruppo di attività identificabile che genera flussi finanziari in entrata (ricavi) che sono ampiamente indipendenti dai flussi generati da altre attività o gruppi di attività. Essa identifica il livello più basso possibile di aggregazione delle attività purché sia, a quel livello, possibile identificare i flussi finanziari in entrata oggettivamente indipendenti e autonomi rispetto ad altre attività.

Una volta identificate le CGU occorre determinare il valore recuperabile delle stesse, che sarà oggetto di confronto con il valore contabile ai fini della quantificazione di un eventuale impairment. Il valore recuperabile è definito come il maggiore tra:

- valore d'uso (value in use);
- il fair value al netto dei costi di vendita (*fair value less cost to sell*).

Lo IAS 36 al par. 19 prevede che, se uno dei due valori (valore d'uso o fair value al netto dei costi di vendita) è superiore al valore contabile della CGU non è necessario stimare l'altro.

Il valore d'uso rappresenta il valore attuale dei flussi finanziari futuri che si prevede abbiano origine da una CGU. Il valore d'uso, dunque, risponde ad una logica generale secondo la quale il valore di un bene è diretta espressione dei flussi finanziari che è in grado di generare lungo il periodo del suo utilizzo. La determinazione del valore d'uso richiede la stima dei flussi finanziari attesi, in entrata ed in uscita, derivanti dalla CGU e del tasso di attualizzazione appropriato in funzione del livello di rischio di tali flussi.

Il fair value è l'ammontare ottenibile dalla vendita di un asset o di una *Cash Generating Unit* in una transazione libera tra controparti consapevoli ed indipendenti. I costi di vendita comprendono quelli direttamente associati alla potenziale vendita (es. spese legali).

Una "CGU" viene svalutata quando il suo valore di carico è superiore al valore recuperabile. Nella sostanza si rende necessaria la svalutazione dell'attività o della CGU in quanto essa subisce una perdita di valore o perché i flussi di cassa che deriveranno dall'utilizzo del bene non sono sufficienti a recuperare il valore contabile del bene stesso, oppure perché la cessione del bene verrebbe effettuata ad un valore inferiore al valore contabile.

15.6 Aggregazioni aziendali (*business combinations*)

Un'aggregazione aziendale consiste nell'unione di imprese o attività aziendali distinte in un unico soggetto tenuto alla redazione del bilancio.

Un'aggregazione aziendale può dare luogo ad un legame partecipativo tra capogruppo (acquirente) e controllata (acquisita). Un'aggregazione aziendale può anche prevedere l'acquisto dell'attivo netto di un'altra impresa, incluso l'eventuale avviamento, oppure l'acquisto del capitale dell'altra impresa (fusioni e conferimenti).

In base a quanto disposto dall'IFRS 3, le aggregazioni aziendali devono essere contabilizzate applicando il metodo dell'acquisto che prevede le seguenti fasi:

- identificazione dell'acquirente;
- determinazione del costo dell'aggregazione aziendale;
- allocazione, alla data di acquisizione, del costo dell'aggregazione aziendale alle attività acquisite e alle passività assunte, ivi incluse eventuali passività potenziali.

In particolare, il costo di una aggregazione aziendale è determinato come la somma complessiva dei fair value, alla data dello scambio, delle attività cedute, delle passività sostenute o assunte e degli strumenti rappresentativi di capitale emessi, in cambio del controllo dell'acquisito, cui è aggiunto qualunque costo direttamente attribuibile all'aggregazione aziendale.

La data di acquisizione è la data in cui si ottiene effettivamente il controllo sul business acquisito. Quando l'acquisizione viene realizzata con un'unica operazione di scambio, la data dello scambio coincide con quella di acquisizione.

Qualora l'aggregazione aziendale sia realizzata tramite più operazioni di scambio:

- il costo dell'aggregazione è il costo complessivo delle singole operazioni;
- la data dello scambio è la data di ciascuna operazione di scambio (cioè la data in cui ciascun investimento è iscritto nel bilancio della società acquirente), mentre la data di acquisizione è quella in cui si ottiene il controllo sul business acquisito.

Il costo di un'aggregazione aziendale viene allocato rilevando le attività, le passività e le passività potenziali identificabili

dell'acquisito ai relativi fair value alla data di acquisizione.

Le attività, le passività e le passività potenziali identificabili dell'acquisito sono rilevate separatamente alla data di acquisizione solo se, a tale data, esse soddisfano i criteri seguenti:

- nel caso di un'attività diversa da un'attività immateriale, è probabile che gli eventuali futuri benefici economici connessi affluiscano all'acquirente ed è possibile valutarne il fair value attendibilmente;
- nel caso di una passività diversa da una passività potenziale, è probabile che per estinguere l'obbligazione sarà richiesto l'impiego di risorse atte a produrre benefici economici ed è possibile valutarne il fair value attendibilmente;
- nel caso di un'attività immateriale o di una passività potenziale, il relativo fair value può essere valutato attendibilmente.

La differenza positiva tra il costo dell'aggregazione aziendale e l'interessenza dell'acquirente al fair value netto delle attività, passività e passività potenziali identificabili, deve essere contabilizzata come avviamento.

Dopo la rilevazione iniziale, l'avviamento acquisito in un'aggregazione aziendale è valutato al relativo costo, ed è sottoposto con cadenza almeno annuale ad impairment test. In caso di differenza negativa viene effettuata una nuova misurazione. Tale differenza negativa, se confermata, è rilevata immediatamente come ricavo a Conto Economico.

15.7 Ratei e risconti

I ratei ed i risconti che accolgono oneri e proventi di competenza del periodo maturati su attività e passività sono iscritti in bilancio a rettifica delle attività e passività a cui si riferiscono.

15.8 Azioni proprie

Le eventuali azioni proprie detenute sono portate in riduzione del patrimonio netto. Analogamente, il costo originario delle stesse e gli utili o le perdite derivanti dalla loro successiva vendita sono rilevati come movimenti del patrimonio netto.

15.9 Pagamenti basati su azioni

Si tratta di fattispecie non applicabile per la Banca, in quanto non ha in essere piani "di stock option" su azioni di propria emissione.

15.10 Cessione del credito d'imposta "Bonus fiscale" - Legge 17 luglio 2020 n.77

Come noto la Legge del 17 luglio 2020 n.77, di conversione con modificazioni del decreto-legge "Decreto Rilancio", ha potenziato le detrazioni fiscali per gli interventi di riqualificazione sismica ed energetica del patrimonio immobiliare nazionale, riconoscendo al contribuente la possibilità di optare per la conversione della detrazione fiscale in un credito di imposta cedibile a terzi, in primis agli istituti di credito ed ai fornitori.

Dalla conversione in legge del "Decreto Rilancio" le detrazioni fiscali nascenti da interventi edilizi hanno subito significative modifiche, sia per quanto riguarda la procedura per l'esercizio dell'opzione di cessione o di sconto in fattura sia per quanto riguarda il periodo temporale entro cui sostenere le spese.

Con la conversione in legge del Decreto Legge 16 febbraio 2023 n.11 che, nell'ottica di contrastare le frodi in ambito edilizio, ha soppresso la possibilità riconosciuta al contribuente di trasferire a terzi il credito, vi sarà una progressiva contrazione delle cessioni agli istituti di credito ed ai fornitori, che rimarranno limitate alle specifiche casistiche in deroga previste dalla normativa.

In relazione all'inquadramento contabile da adottare nel bilancio del cessionario, non esiste un unico *framework* di riferimento, per la particolare e nuova caratteristica dello strumento in argomento. In particolare, la fattispecie in oggetto:

- non rientra nell'ambito dello IAS 12 "Imposte sul reddito" poiché non assimilabile tra le imposte che colpiscono la capacità dell'impresa di produrre reddito;
- non rientra nell'ambito della definizione di contributi pubblici secondo lo IAS 20 "Contabilizzazione dei contributi pubblici e informativa sull'assistenza pubblica" in quanto la titolarità del credito verso l'Erario sorge solo a seguito del pagamento di un corrispettivo al cedente;
- non risulta ascrivibile a quanto stabilito dall'IFRS9 "Strumenti finanziari" in quanto i crediti di imposta acquistati non originano da un contratto tra il cessionario e lo Stato italiano;
- non è riconducibile allo IAS 38 "Attività immateriali", in quanto i crediti d'imposta in argomento possono essere considerati attività monetarie, permettendo il pagamento di debiti d'imposta solitamente regolati in denaro.

Il credito d'imposta in argomento rappresenta dunque una fattispecie non esplicitamente trattata da un principio contabile IAS/IFRS, e in quanto tale richiede di richiamare quanto previsto dallo IAS 8 "Principi contabili, cambiamenti nelle stime contabili ed errori" ed in particolare la necessità da parte del soggetto che redige il bilancio di definire un trattamento contabile che rifletta la sostanza economica e non la mera forma dell'operazione e che sia neutrale, prudente e completo.

L'impostazione seguita, con particolare riferimento all'applicazione del principio contabile IFRS9, è quella identificata sia dall'Organismo Italiano di Contabilità (OIC) sia dal Documento Banca d'Italia/Consob/Ivass n. 9 ("Trattamento contabile

dei crediti d'imposta connessi con i Decreti Legge "Cura Italia" e "Rilancio" acquistati a seguito di cessione da parte dei beneficiari diretti o di precedenti acquirenti"). I crediti d'imposta, sono, infatti, sostanzialmente assimilabili ad un'attività finanziaria in quanto possono essere utilizzati per compensare un debito usualmente estinto in denaro (debiti di imposta), nonché essere scambiati con altre attività finanziarie. La condizione da soddisfare è che i medesimi crediti d'imposta si possano inquadrare in un business model dell'entità. Il Gruppo Cassa Centrale riconduce i crediti d'imposta al business model Hold To Collect, in quanto l'intenzione è di detenere tali crediti sino a scadenza.

In tal senso si può stabilire quanto segue:

- al momento della rilevazione iniziale, il *fair value* del credito d'imposta è pari al prezzo d'acquisto dei crediti rientranti nell'operazione;
- nella gerarchia del *fair value* prevista dall'IFRS 13, il livello di *fair value* è assimilato ad un livello 3, non essendoci al momento mercati attivi né operazioni comparabili;
- il prezzo di acquisto dei crediti fiscali sconta sia il valore temporale del denaro che la capacità di utilizzarlo entro la relativa scadenza temporale;
- la contabilizzazione successiva delle attività finanziarie avviene al costo ammortizzato, mediante l'utilizzo di un tasso d'interesse effettivo determinato all'origine, in maniera tale che i flussi di cassa attualizzati connessi con le compensazioni attese future, stimate lungo la durata prevista del credito d'imposta, eguagliano il prezzo d'acquisto dei medesimi crediti;
- utilizzando il metodo del costo ammortizzato, vengono riviste periodicamente le stime dei flussi di cassa e viene rettificato il valore contabile lordo dell'attività finanziaria per riflettere i flussi finanziari effettivi e rideterminati. Nell'effettuare tali rettifiche, vengono scontati i nuovi flussi finanziari all'originario tasso di interesse effettivo. Tale contabilizzazione consente dunque di rilevare durante la vita di tale credito d'imposta i proventi, nonché di rilevare immediatamente le eventuali perdite dell'operazione;
- nel caso vengano riviste le stime circa l'utilizzo del credito d'imposta tramite compensazione, viene rettificato il valore contabile lordo del credito d'imposta per riflettere gli utilizzi stimati, effettivi e rideterminati. Rientra in tale casistica anche la ripartizione in dieci rate annuali dei crediti residui derivanti dalla cessione o dallo sconto in fattura relativi alle detrazioni spettanti per taluni interventi edilizi;
- SPPI Test: Il meccanismo di compensazione in quote annuali garantisce il superamento del test in quanto ciascuna quota compensata è assimilabile ad un flusso di cassa costante, che include una quota capitale e una quota interessi implicita (ammortamento francese), ove la quota interessi è determinata sulla base di un tasso interno di rendimento dell'operazione determinato all'origine e non più modificato.
- tenuto conto delle caratteristiche peculiari di tali crediti d'imposta, detenuti con la finalità di utilizzarli sino a completa compensazione degli stessi, nell'arco temporale consentito, con i pagamenti dei debiti pagabili tramite F24, come già sopra menzionato, il Gruppo Cassa Centrale riconduce i crediti d'imposta al business model *Hold To Collect*.

Nel caso in cui la Banca, come da indicazioni di Capogruppo, ravvisi il superamento del plafond individuale attuale o prospettico e, sulla base degli ordini di cessione raccolti dalla propria clientela, al fine di preservare i rapporti commerciali instaurati, stipuli degli accordi di cessione a termine di crediti di imposta con controparti esterne al Gruppo, si ritiene più opportuno sotto il profilo contabile ricondurre tali crediti al business model "Hold to Collect and Sell", che meglio rappresenta crediti di imposta destinati alla vendita o, alternativamente, alla compensazione.

Tale business model prevede una valutazione delle poste al *fair value* con impatto a patrimonio netto, ossia ad ogni chiusura contabile è necessario rettificare il valore di bilancio per allinearlo al *fair value* calcolato e contabilizzare a patrimonio netto il delta tra la valutazione al *fair value* e quella al costo ammortizzato.

Alla luce dei contratti di cessione a termine e dei relativi prezzi di cessione, emerge che gli acquirenti riconoscono alle entità prezzi di acquisto prossimi ai valori di libro alla data di presumibile cessione. Pertanto, il valore di bilancio di tale portafoglio di crediti alla data del 31/12/2023 è rappresentativo del *fair value* riscontrato nelle transazioni di mercato stipulate con controparti esterne al Gruppo.

A.3 – Informativa sui trasferimenti tra portafogli di attività finanziarie

La Banca non ha operato nell'esercizio in corso alcun trasferimento tra i portafogli degli strumenti finanziari. Si omette, pertanto, la compilazione delle tabelle previste.

La Banca non ha posto in essere cambiamenti di business model e tasso di interesse effettivo nel corso dell'esercizio 2023.

A.4 - Informativa sul *fair value*

Il principio contabile IFRS 13 definisce il *fair value* come "il prezzo che si percepirebbe per la vendita di un'attività ovvero che si pagherebbe per il trasferimento di una passività in una regolare operazione tra operatori di mercato alla data di valutazione".

La "Policy di determinazione del Fair Value" del Gruppo Cassa Centrale ha definito i principi e le metodologie di determi-

nazione del fair value degli strumenti finanziari nonché i criteri di determinazione della c.d. gerarchia del fair value.

Una valutazione del fair value suppone che l'operazione di vendita dell'attività o di trasferimento della passività abbia luogo:

- nel mercato principale dell'attività o passività;
- in assenza di un mercato principale, nel mercato più vantaggioso per l'attività o passività.

In assenza di un mercato principale, vengono prese in considerazione tutte le informazioni ragionevolmente disponibili per individuare un mercato attivo tra i mercati disponibili dove rilevare il fair value di una attività/passività: in generale, un mercato è attivo in relazione al numero di contributori e alla tipologia degli stessi (*dealer, market maker*), alla frequenza di aggiornamento della quotazione e scostamento, alla presenza di uno spread denaro-lettera accettabile. Tali prezzi sono immediatamente eseguibili e vincolanti ed esprimono gli effettivi e regolari livelli di scambio alla data di valutazione.

Per individuare questi mercati la Banca si è dotata di strumenti per monitorare se un mercato può essere considerato o meno attivo in particolare per quanto riguarda obbligazioni, azioni e fondi.

A tale proposito, in generale, uno strumento finanziario è considerato quotato in un mercato attivo se i prezzi sono prontamente e regolarmente disponibili, sono immediatamente eseguibili e vincolanti e rappresentano effettive operazioni di mercato che avvengono regolarmente in normali contrattazioni in un mercato regolamentato o sistemi multilaterali di negoziazione (c.d. *Multilateral Trading Facilities* o MTF).

La presenza di quotazioni ufficiali in un mercato attivo costituisce la miglior evidenza del fair value; tali quotazioni rappresentano quindi i prezzi da utilizzare in via prioritaria per le valutazioni al fair value.

In assenza di un mercato attivo, il fair value viene determinato utilizzando prezzi rilevati su mercati non attivi, valutazioni fornite da info provider o tecniche basate su modelli valutativi interni che sono riportati nella normativa interna di gruppo.

Nell'utilizzo di tali modelli viene massimizzato, ove possibile, l'utilizzo di input osservabili rilevanti e ridotto al minimo l'utilizzo di input non osservabili. Gli input osservabili si riferiscono a prezzi formati all'interno di un mercato e utilizzati dagli operatori di mercato nella determinazione del prezzo di scambio dello strumento finanziario oggetto di valutazione. Vengono inclusi i prezzi della stessa attività/passività in un mercato non attivo, parametri supportati e confermati da dati di mercato e stime valutative basate su input osservabili giornalmente.

Gli input non osservabili, invece, sono quelli non disponibili sul mercato, elaborati in base ad assunzioni che gli operatori/valutatori utilizzerebbero nella determinazione del fair value per il medesimo strumento o strumenti simili afferenti alla medesima tipologia.

L'IFRS 13 definisce una gerarchia del fair value che classifica in tre distinti livelli gli input delle tecniche di valutazione adottate per valutare il fair value. In particolare, sono previsti tre livelli di fair value:

- Livello 1: il fair value è determinato in base a prezzi di quotazione osservati su mercati attivi. La Banca si è dotata di strumenti per identificare e monitorare se un mercato può essere considerato o meno attivo per quanto riguarda obbligazioni, azioni e fondi. Uno strumento finanziario è considerato quotato in un mercato attivo se i prezzi sono prontamente e regolarmente disponibili, sono immediatamente eseguibili e vincolanti, e rappresentano effettive operazioni di mercato che avvengono regolarmente in normali contrattazioni in un mercato regolamentato o sistemi multilaterali di negoziazione (MTF). A titolo esemplificativo vengono classificati a questo livello di fair value:
 - titoli obbligazionari quotati su Bloomberg MTF e valorizzati con quotazioni composite o, limitatamente ai titoli di Stato Italiani, con prezzo di riferimento del MOT;
 - azioni ed ETF quotati su mercati dove nelle ultime cinque sedute i volumi scambiati non sono nulli e i prezzi rilevati non sono identici;
 - fondi comuni di investimento UCITS, ossia organismi d'investimento collettivo in valori mobiliari.
- Livello 2: il fair value è determinato in base a tecniche di valutazione che prevedono:
 - il riferimento a valori di mercato che non rispecchiano gli stringenti requisiti di mercato attivo previsti per il Livello 1;
 - modelli valutativi che utilizzano input osservabili su mercati attivi. Più in dettaglio, per quanto riguarda gli strumenti finanziari per i quali non è possibile individuare un fair value in mercati attivi, la Banca fa riferimento a quotazioni dei mercati dove non vengono rispettati gli stringenti requisiti del mercato attivo oppure a modelli valutativi – anche elaborati da info provider - volti a stimare il prezzo a cui avrebbe luogo una regolare operazione di vendita o di trasferimento di una passività tra operatori di mercato alla data di valutazione. Tali modelli di determinazione del fair value (ad esempio, *discounting cash flow model, option pricing models*) includono i fattori di rischio rappresentativi che condizionano la valutazione di uno strumento finanziario (costo del denaro, rischio di credito, volatilità, tassi di cambio, etc.) e che sono osservati su mercati attivi quali:
 - prezzi di attività/passività finanziarie simili;
 - tassi di interesse e curve dei rendimenti osservabili a intervalli comunemente quotati;
 - volatilità implicite;
 - spread creditizi;

- input corroborati dal mercato sulla base di dati di mercato osservabili.

Al fair value così determinato è attribuito un livello pari a 2. Alcuni esempi di titoli classificati a questo livello sono:

- obbligazioni non governative per cui è disponibile una quotazione su un mercato non attivo;
- obbligazioni per cui la valutazione è fornita da un terzo provider utilizzando input osservabili su mercati attivi;
- obbligazioni per cui la valutazione è fornita impiegando modelli interni che utilizzano input osservabili su mercati attivi (ad esempio, prestiti obbligazionari valutati in *fair value option*);
- azioni che non sono quotate su un mercato attivo;
- derivati finanziari *over the counter* (OTC) conclusi con controparti istituzionali e valutati in via prevalente attraverso dati osservabili sul mercato.
- Livello 3: la stima del fair value viene effettuata mediante tecniche di valutazione che impiegano in modo significativo prevalentemente input non osservabili sul mercato e assunzioni effettuate da parte degli operatori ricorrendo anche a evidenze storiche o ipotesi statistiche. Ove presenti, vengono ad esempio classificati a questo livello:
 - partecipazioni di minoranza non quotate;
 - prodotti di investimento assicurativi;
 - fondi non UCITS non quotati;
 - titoli *junior* di cartolarizzazioni;
 - titoli obbligazionari *Additional Tier 1* non quotati.

La classificazione del fair value è un dato che può variare nel corso della vita di uno strumento finanziario. Di conseguenza è necessario verificare su base continuativa la significatività e l'osservabilità dei dati di mercato al fine di procedere all'eventuale modifica del livello di fair value attribuito a uno strumento.

Informativa di natura qualitativa

A.4.1 Livelli di fair value 2 e 3: tecniche di valutazione e input utilizzati

In assenza di un mercato attivo il fair value viene determinato utilizzando delle tecniche di valutazione adatte alle circostanze. Di seguito si fornisce l'illustrazione delle principali tecniche di valutazione adottate per ogni tipologia di strumento finanziario, laddove nella determinazione del fair value viene impiegato un modello valutativo interno.

I modelli valutativi interni sono oggetto di revisione periodica al fine di garantirne la piena e costante affidabilità nonché aggiornamento alle tecniche più aggiornate utilizzate sul mercato.

Titoli obbligazionari non quotati e non contribuiti da *info provider* emessi da banche italiane

La procedura di stima del fair value per i titoli obbligazionari avviene tramite un modello di attualizzazione dei flussi di cassa attesi (*discounted cash flow*).

La curva dei rendimenti impiegata nell'attualizzazione è costruita a partire da titoli obbligazionari liquidi, con la medesima *seniority* e divisa dello strumento oggetto di valutazione, emessi da società appartenenti al medesimo settore e con analoga classe di rating.

Nell'ambito della valutazione a fair value dei prestiti obbligazionari di propria emissione, la stima del fair value tiene conto delle variazioni del merito di credito dell'emittente. In particolar modo, per i titoli emessi da Banche affiliate al Gruppo Bancario Cooperativo Cassa Centrale Banca oppure da altre banche di credito cooperativo la classe di rating è determinata in base al livello di rating assegnato alle passività di livello senior unsecured/senior preferred della relativa Capogruppo. Variazioni del rating possono altresì determinare variazioni del fair value calcolato in funzione delle caratteristiche del titolo e della curva di attualizzazione impiegata la quale è determinata in funzione del livello di *seniority* del titolo obbligazionario.

Stante l'utilizzo preponderante di input osservabili, il fair value viene classificato di livello 2 tranne in alcuni casi dove il livello di fair value è fissato al livello 3 in quanto gli input utilizzati non risultano osservabili per le caratteristiche peculiari dell'emissione (titoli senior non preferred o subordinati Tier 2 scambiati tra società del gruppo bancario, ad esempio).

Derivati

Il fair value degli strumenti derivati OTC, per i quali non esiste un prezzo quotato nei mercati regolamentati, è determinato attraverso modelli quantitativi diversi a seconda della tipologia di strumento. Nel dettaglio, per gli strumenti non opzionali le tecniche valutative adottate appartengono alla categoria dei *discount cash flow model* (ad esempio, *interest rates*

swap, FX swap). Per gli strumenti di natura opzionale di tasso viene usato il modello di Black.

L'alimentazione dei modelli avviene utilizzando input osservabili nel mercato quali curve di tasso, cambi e volatilità.

Con riguardo alla determinazione del fair value dei derivati OTC dell'attivo dello stato patrimoniale, l'IFRS 13 ha confermato la regola di applicare l'aggiustamento relativo al rischio di controparte (*credit valuation adjustment* - CVA). Relativamente alle passività finanziarie rappresentate da derivati OTC, l'IFRS 13 introduce il c.d. *debt valuation adjustment* (DVA), ossia un aggiustamento di fair value volto a riflettere il proprio rischio di default su tali strumenti.

La Banca ha tuttavia ritenuto ragionevole non procedere alla rilevazione delle correzioni del fair value dei derivati per CVA e DVA nei casi in cui siano stati formalizzati e resi operativi accordi di collateralizzazione delle posizioni in derivati che abbiano le seguenti caratteristiche:

- scambio bilaterale della garanzia con elevata frequenza (giornaliera o al massimo settimanale);
- tipo di garanzia rappresentato da contanti o titoli governativi di elevata liquidità e qualità creditizia, soggetti ad adeguato scarto prudenziale;
- assenza di una soglia (c.d. *threshold*) del valore del fair value del derivato al di sotto della quale non è previsto lo scambio di garanzia oppure fissazione di un livello di tale soglia adeguato a consentire una effettiva e significativa mitigazione del rischio di controparte;
- MTA - *minimum transfer amount* (ossia differenza tra il fair value del contratto ed il valore della garanzia) - al di sotto del quale non si procede all'adeguamento della collateralizzazione delle posizioni, individuato contrattualmente ad un livello che consenta una sostanziale mitigazione del rischio di controparte.

Partecipazioni di minoranza non quotate

Di seguito si espongono le principali metodologie valutative adottate dalla Banca, in coerenza con quanto disposto dall'IFRS 13, nella valutazione delle partecipazioni di minoranza non quotate:

- metodologie di mercato (*market approach*): si basano sull'idea di comparabilità rispetto ad altri operatori di mercato assumendo che il valore di un asset possa essere determinato comparandolo ad asset simili per i quali siano disponibili prezzi di mercato. In particolare, nella prassi, si prendono in considerazione due fonti di riferimento dei prezzi di mercato: prezzi di Borsa nell'ambito dei mercati attivi e informazioni osservabili desumibili da operazioni di fusione, acquisizione o compravendita di pacchetti azionari (metodo transazioni dirette, multipli delle transazioni, multipli di mercato);
- metodologie reddituali (*income approach*): si basano sul presupposto che i flussi futuri (ad esempio, flussi di cassa o di dividendo) siano convertibili in un unico valore corrente (attualizzato). In particolare, tra le principali metodologie che rientrano in questa categoria si annovera i) *discounted cash flow* (DCF); ii) *dividend discount model* (DDM); iii) *appraisal value*;
- metodo del patrimonio netto rettificato (*adjusted net asset value* o ANAV): tale metodologia si fonda sul principio dell'espressione, a valori correnti, dei singoli elementi dell'attivo (rappresentato, essenzialmente, da investimenti azionari, di controllo o meno) e del passivo con emersione anche di eventuali poste non iscritte a bilancio. Normalmente tale metodo è utilizzato per la determinazione del valore economico di holding di partecipazioni e di società di investimento il cui valore è strettamente riconducibile al portafoglio delle partecipazioni detenute.

Coerentemente con quanto disposto dall'IFRS 13, in sede valutativa la Banca verifica, a seconda del caso specifico, l'eventuale necessità di applicare determinati aggiustamenti al valore economico risultante dall'applicazione delle metodologie valutative sopracitate ai fini della determinazione del fair value della partecipazione oggetto di analisi (es. sconto liquidità, premio per il controllo, sconto di minoranza).

La scelta dell'approccio valutativo è lasciata al giudizio del valutatore purché si prediliga, compatibilmente con le informazioni disponibili, metodologie che massimizzano l'utilizzo di input osservabili sul mercato e minimizzano l'uso di quelli non osservabili.

In ultima analisi si precisa che la Banca, per le partecipazioni di minoranza inferiori a determinate soglie di rilevanza per le quali non è disponibile una valutazione al fair value effettuata sulla base delle metodologie sopra riportate, utilizza il metodo del patrimonio netto o del costo (quale proxy del fair value) sulla base di specifici parametri definiti all'interno della Policy di determinazione del Fair Value approvata dal Consiglio di Amministrazione.

Fondi comuni di investimento non quotati

I fondi comuni di investimento quali fondi immobiliari non quotati, fondi di *private equity* e fondi di investimento alternativi (nel seguito anche "FIA") sono caratterizzati da un portafoglio di attività valutate generalmente con input soggettivi e prevedono il rimborso della quota sottoscritta solo ad una certa scadenza.

Tali fondi sono valutati utilizzando il net asset value (NAV) corretto, ove ritenuto necessario, da un fattore di sconto legato ad un "premio di liquidità" determinato con modello interno.

Per la ragioni di cui sopra, il net asset value (NAV) così determinato ed utilizzato come tecnica di stima del fair value è considerato di livello 3.

Prodotti di investimento assicurativo

La valutazione di tali attività prevede l'attualizzazione dei flussi di cassa futuri previsti dall'investimento. Al riguardo, la stima dei flussi di cassa è basata sull'utilizzo di scenari finanziari *risk-free* nei quali si utilizza un approccio simulativo Monte-Carlo per la proiezione dei rendimenti futuri della gestione separata. I dati di input del modello funzionale alla stima dei flussi consistono in:

- informazioni storiche sui rendimenti delle gestioni separate coinvolte;
- tassi *risk-free*;
- l'*asset allocation* media delle gestioni separate italiane desunta da dati di mercato (fonte ANIA) all'ultima rilevazione disponibile rispetto alla data di valutazione.

Le proiezioni dei flussi di cassa sono operate mediante un modello finanziario-attuariale che recepisce i dati dell'assicurato, la struttura finanziaria del prodotto d'investimento assicurativo (tassi minimi garantiti, le commissioni di gestione), le ipotesi demografiche ed i dati finanziari al fine di considerare il valore delle opzioni finanziarie incluse nel prodotto d'investimento assicurativo. Tali flussi di cassa vengono infine attualizzati tramite la medesima curva priva di rischio specifica del singolo scenario.

Finanziamenti e crediti

La valutazione a fair value dei finanziamenti ha luogo principalmente nei casi in cui il rapporto fallisce il test SPPI (come previsto dall'IFRS 9) oppure nei casi di *hedge accounting* o applicazione della *fair value option*.

La metodologia di valutazione consiste nell'attualizzazione dei flussi di cassa contrattuali al netto della perdita attesa calcolata in coerenza con quanto previsto dal modello IFRS 9 utilizzato per la stima delle rettifiche di valore.

Con riferimento ai crediti verso clientela e banche, iscritti tra le attività finanziarie valutate al costo ammortizzato, il cui fair value viene fornito ai fini dell'informativa integrativa, si precisa che il fair value dei crediti a breve termine o a revoca è stato convenzionalmente assunto pari al valore di bilancio.

Relativamente alle posizioni non performing – fatte salve le situazioni in cui, stante la presenza di elementi oggettivi derivanti da valutazioni su portafogli e/o posizioni specifiche espresse da controparti terze, sono utilizzati i valori derivanti da tali valutazioni – il valore contabile è stato assunto quale approssimazione del fair value.

Titoli bancari subordinati di tipo Additional Tier 1 (AT1) non quotati emessi da Banche affiliate

La procedura di stima del fair value per i titoli *Additional Tier 1* avviene tramite un modello di attualizzazione dei flussi di cassa attesi (*discounted cash flow*). La curva dei rendimenti impiegata nell'attualizzazione è costruita a partire da titoli obbligazionari liquidi, tenendo conto della seniority dello strumento, del settore e della classe di rating dell'emittente. Tenuto conto della presenza, all'interno del modello, di ipotesi sull'evoluzione dei flussi di cassa futuri, il fair value così determinato viene classificato a livello 3.

A.4.2 Processi e sensibilità delle valutazioni

La Banca generalmente svolge un'analisi di sensibilità degli input non osservabili, attraverso una prova di stress sugli input non osservabili significativi per la valutazione delle diverse tipologie di strumenti finanziari appartenenti al livello 3 della gerarchia di fair value.

In base a tale analisi vengono determinate le potenziali variazioni di fair value, per tipologia di strumento, imputabili a variazioni plausibili degli input non osservabili. L'analisi di sensitività è stata sviluppata per gli strumenti finanziari per cui le tecniche di valutazione adottate hanno reso possibile l'effettuazione di tale esercizio.

Ciò premesso, gli strumenti finanziari dell'attivo caratterizzati da un livello 3 di fair value rappresentano una porzione residuale (16,03 %) del totale portafoglio delle attività finanziarie valutate al fair value. Essi sono rappresentati principalmente da partecipazioni di minoranza non quotate.

Si specifica, nell'ambito dei titoli di capitale sottoposti a valutazione tramite modelli, che la partecipazione in Cassa Centrale Banca, il cui fair value alla data di riferimento del presente bilancio risulta pari a 9.954 mila Euro, è stato stimato sulla base del metodo "*Dividend Discount Model*".

Più in dettaglio la valutazione, che parte dall'input non osservabile rappresentato dalle risultanze rivenienti dal budget 2024 e dalle proiezioni economiche per gli esercizi 2025 e 2026 elaborate dal Management della Capogruppo, ha fatto emergere una forchetta di valutazione che ha consentito di confermare il precedente fair value della partecipazione stessa pari a 58,458 Euro ad azione.

La partecipazione è stata sottoposta ad analisi di sensibilità al variare dell'input non osservabile rappresentato dall'utile dell'ultimo anno di proiezioni (utilizzato ai fini dell'applicazione del "*Dividend Discount Model*"). Dall'analisi è emerso che variando del +10% / -10% il predetto input il valore della partecipazione sarebbe rispettivamente più alto del 14,6% o più basso del 13,3%.

Infine, è stata svolta un'analisi di sensitività sui parametri di base del modello da cui è emerso che variando del +0,5% /

-0,5% i predetti input il valore della partecipazione sarebbe rispettivamente più alto del 2,6% o più basso del 2,6%.

Con riferimento agli altri strumenti di livello 3 di fair value non viene prodotta l'analisi di sensibilità in quanto gli effetti derivanti dal cambiamento degli input non osservabili sono ritenuti non rilevanti.

A.4.3 Gerarchia del fair value

Per la descrizione dei livelli di gerarchia del fair value previsti dalla Banca si rimanda a quanto esposto al precedente paragrafo "A.4 - Informativa sul fair value".

Con riferimento alle attività e passività oggetto di valutazione al fair value la classificazione nel livello corretto viene effettuata facendo riferimento a regole e metodologie previste nella regolamentazione interna.

Eventuali trasferimenti ad un livello diverso di gerarchia sono identificati con periodicità mensile. Il passaggio da livello 3 a livello 2 avviene nel caso in cui i parametri rilevanti utilizzati come input della tecnica di valutazione siano, alla data di riferimento, osservabili sul mercato. Il passaggio dal livello 2 al livello 1 si realizza, invece, quando è stata verificata con successo la presenza di un mercato attivo, come definito dall'IFRS 13. Il passaggio da livello 2 a livello 3 si verifica quando, alla data di riferimento, alcuni dei parametri significativi nella determinazione del fair value non risultano direttamente osservabili sul mercato.

A.4.4 Altre informazioni

La Banca non detiene gruppi di attività e passività finanziarie sulla base della propria esposizione netta ai rischi di mercato o al rischio di credito.

Informativa di natura quantitativa

A.4.5 Gerarchia del fair value

A.4.5.1 Attività e passività valutate al fair value su base ricorrente: ripartizione per livelli di fair value

ATTIVITÀ/ PASSIVITÀ FINANZIARIE MISURATE AL FAIR VALUE	31/12/2023			31/12/2022		
	L1	L2	L3	L1	L2	L3
1. Attività finanziarie valutate al fair value con impatto a conto economico	-	-	17.552	-	-	18.271
a) attività finanziarie detenute per la negoziazione	-	-	-	-	-	-
b) attività finanziarie designate al fair value	-	-	-	-	-	-
c) altre attività finanziarie obbligatoriamente valutate al fair value	-	-	17.552	-	-	18.271
2. Attività finanziarie valutate al fair value con impatto sulla redditività complessiva	146.587	-	10.441	168.768	-	10.430
3. Derivati di copertura	-	-	-	-	-	-
4. Attività materiali	-	-	-	-	-	-
5. Attività immateriali	-	-	-	-	-	-
Totale	146.587	-	27.994	168.768	-	28.701
1. Passività finanziarie detenute per la negoziazione	-	-	-	-	-	-
2. Passività finanziarie designate al fair value	-	-	-	-	-	-
3. Derivati di copertura	-	22	-	-	97	-
Totale	-	22	-	-	97	-

LEGENDA:

L1 = Livello 1

L2 = Livello 2

L3 = Livello 3

Nel corso dell'esercizio non sono intervenuti trasferimenti significativi di attività e di passività tra livello 1 e livello 2 di cui all'IFRS 13 par. 93 lettera c).

A.4.5.2 Variazioni annue delle attività valutate al fair value su base ricorrente (livello 3)

	Attività finanziarie valutate al fair value con impatto a conto economico				Attività finanziarie valutate al fair value con impatto sulla redditività complessiva	Derivati di copertura	Attività materiali	Attività immateriali
	Totale	di cui: a) attività finanziarie detenute per la negoziazione	di cui: b) attività finanziarie designate al fair value	di cui: c) altre attività finanziarie obbligatoriamente valutate al fair value				
1. ESISTENZE INIZIALI	18.271	-	-	18.271	10.430	-	-	-
2. AUMENTI	109	-	-	109	71	-	-	-
2.1. Acquisti	15	-	-	15	-	-	-	-
2.2. Profitti imputati a:	94	-	-	94	71	-	-	-
2.2.1. Conto Economico	94	-	-	94	-	-	-	-
- di cui plusvalenze	-	-	-	-	-	-	-	-
2.2.2. Patrimonio netto	-	X	X	X	71	-	-	-
2.3. Trasferimenti da altri livelli	-	-	-	-	-	-	-	-
2.4. Altre variazioni in aumento	-	-	-	-	-	-	-	-
3. DIMINUZIONI	828	-	-	828	60	-	-	-
3.1. Vendite	-	-	-	-	-	-	-	-
3.2. Rimborsi	183	-	-	183	50	-	-	-
3.3. Perdite imputate a:	645	-	-	645	10	-	-	-
3.3.1. Conto Economico	645	-	-	645	-	-	-	-
- di cui minusvalenze	-	-	-	-	-	-	-	-
3.3.2. Patrimonio netto	-	X	X	X	10	-	-	-
3.4. Trasferimenti ad altri livelli	-	-	-	-	-	-	-	-
3.5. Altre variazioni in diminuzione	-	-	-	-	-	-	-	-
4. RIMANENZE FINALI	17.552	-	-	17.552	10.441	-	-	-

A.4.5.3 Variazioni annue delle passività valutate al fair value su base ricorrente (livello 3)

Alla data di riferimento del bilancio, la Banca non detiene passività valutate al fair value su base ricorrente (livello 3).

A.4.5.4 Attività e passività non valutate al fair value o valutate al fair value su base non ricorrente: ripartizione per livelli di fair value

ATTIVITÀ/PASSIVITÀ NON MISURATE AL FAIR VALUE O MISURATE AL FAIR VALUE SU BASE NON RICORRENTE	31/12/2023				31/12/2022			
	VB	L1	L2	L3	VB	L1	L2	L3
1. Attività finanziarie valutate al costo ammortizzato	1.570.247	354.380	2.043	1.262.269	1.605.209	362.765	2.706	1.218.331
2. Attività materiali detenute a scopo di investimento	978			1.384	890			1.075
3. Attività non correnti e gruppi di attività in via di dismissione								
Totale	1.571.225	354.380	2.043	1.263.653	1.606.099	362.765	2.706	1.219.406
1. Passività finanziarie valutate al costo ammortizzato	1.729.134			1.703.889	1.799.632			1.799.632
2. Passività associate ad attività in via di dismissione								
Totale	1.729.134	-	-	1.703.889	1.799.632	-	-	1.799.632

Legenda:

VB = Valore di bilancio

L1 = Livello 1

L2 = Livello 2

L3 = Livello 3

Per ulteriori approfondimenti in merito alle tecniche di valutazione e agli input utilizzati, si rimanda a quanto più ampiamente trattato nella parte qualitativa della presente sezione.

A.5 – Informativa sul c.d. Day One Profit/Loss

Secondo quanto sancito dall'IFRS 9 l'iscrizione iniziale degli strumenti finanziari deve avvenire al fair value. Normalmente, il fair value di uno strumento finanziario alla data di rilevazione iniziale coincide con il "prezzo di transazione" che a sua volta è pari all'importo erogato per le attività finanziarie o alla somma incassata per le passività finanziarie.

Nei casi residuali in cui il fair value di uno strumento finanziario non coincide con il "prezzo della transazione" è necessario stimare lo stesso fair value attraverso l'utilizzo di tecniche di valutazione. L'informativa sul "day one profit/loss" inclusa nella presente sezione fa riferimento alle eventuali differenze tra il prezzo della transazione ed il valore di fair value ottenuto attraverso l'utilizzo di tecniche di valutazione, che emergono al momento della prima iscrizione di uno strumento finanziario e che non sono rilevate immediatamente a conto economico, in base a quanto previsto dal paragrafo B5.1.2 A dell'IFRS 9.

In merito a quanto precede, si evidenzia che la Banca nel corso dell'esercizio non ha realizzato operazioni per le quali emerge, al momento della prima iscrizione di uno strumento finanziario, una differenza tra il prezzo di acquisto ed il valore dello strumento ottenuto attraverso tecniche di valutazione interna.

Conseguentemente, non viene fornita l'informativa prevista dal principio IFRS 7, par. 28.



Parte B

Informazioni
sullo Stato
Patrimoniale

ATTIVO

Sezione 1 – Cassa e disponibilità liquide – Voce 10

1.1 Cassa e disponibilità liquide: composizione

	Totale 31/12/2023	Totale 31/12/2022
a) Cassa	12.940	13.210
b) Conti correnti e depositi a vista presso Banche Centrali	-	-
c) Conti correnti e depositi a vista presso banche	50.883	51.419
Totale	63.824	64.629

La sottovoce "Cassa" comprende valute estere per un controvalore pari a 110 mila Euro.

Sezione 2 – Attività finanziarie valutate al fair value con impatto a conto economico – Voce 20

2.1 Attività finanziarie detenute per la negoziazione: composizione merceologica

Al 31/12/2023 la banca non deteneva attività finanziarie per la negoziazione.

2.2 Attività finanziarie detenute per la negoziazione: composizione per debitori/emittenti/controparti

Al 31/12/2023 la banca non deteneva attività finanziarie per la negoziazione.

2.3 Attività finanziarie designate al fair value: composizione merceologica

Al 31/12/2023 la banca non deteneva attività finanziarie designate al fair value.

2.4 Attività finanziarie designate al fair value: composizione per debitori/emittenti

Al 31/12/2023 la banca non deteneva attività finanziarie designate al fair value.

2.5 Altre attività finanziarie obbligatoriamente valutate al fair value: composizione merceologica

VOCI/VALORI	Totale 31/12/2023			Totale 31/12/2022		
	L1	L2	L3	L1	L2	L3
1. TITOLI DI DEBITO	-	-	23	-	-	38
1.1 Titoli strutturati	-	-	-	-	-	-
1.2 Altri titoli di debito	-	-	23	-	-	38
2. TITOLI DI CAPITALE	-	-	-	-	-	-
3. QUOTE DI O.I.C.R.	-	-	13.231	-	-	13.860
4. FINANZIAMENTI	-	-	4.299	-	-	4.373
4.1 Pronti contro termine	-	-	-	-	-	-
4.2 Altri	-	-	4.299	-	-	4.373
Totale	-	-	17.552	-	-	18.271

LEGENDA:

L1 = Livello 1

L2 = Livello 2

L3 = Livello 3

La presente voce include i seguenti titoli relativi ad operazioni di cartolarizzazione:

- mezzanine per 7 mila Euro;
- junior per 16 mila Euro.

2.6 Altre attività finanziarie obbligatoriamente valutate al fair value: composizione per debitori/emittenti

	Totale 31/12/2023	Totale 31/12/2022
1. TITOLI DI CAPITALE	-	-
di cui: banche	-	-
di cui: altre società finanziarie	-	-
di cui: società non finanziarie	-	-
2. TITOLI DI DEBITO	23	38
a) Banche centrali	-	-
b) Amministrazioni pubbliche	-	-
c) Banche	-	-
d) Altre società finanziarie	23	38
di cui: imprese di assicurazione	-	-
e) Società non finanziarie	-	-
3. QUOTE DI O.I.C.R.	13.231	13.860
4. FINANZIAMENTI	4.299	4.373
a) Banche centrali	-	-
b) Amministrazioni pubbliche	-	-
c) Banche	3.879	3.828
d) Altre società finanziarie	220	291
di cui: imprese di assicurazione	-	-
e) Società non finanziarie	-	-
f) Famiglie	200	253
Totale	17.552	18.271

La voce "Quote di OICR" è composta dalle seguenti principali categorie di fondi:

- obbligazionari per 959 mila Euro;
- immobiliari per 12.272 mila Euro.

Sezione 3 – Attività finanziarie valutate al fair value con impatto sulla redditività complessiva – Voce 30

3.1 Attività finanziarie valutate al fair value con impatto sulla redditività complessiva: composizione merceologica

VOCI/VALORI	Totale 31/12/2023			Totale 31/12/2022		
	L1	L2	L3	L1	L2	L3
1. TITOLI DI DEBITO	146.587	-	-	168.768	-	-
1.1 Titoli strutturati	-	-	-	-	-	-
1.2 Altri titoli di debito	146.587	-	-	168.768	-	-
2. TITOLI DI CAPITALE	-	-	10.441	-	-	10.430
3. FINANZIAMENTI	-	-	-	-	-	-
Totale	146.587	-	10.441	168.768	-	10.430

LEGENDA:

L1 = Livello 1

L2 = Livello 2

L3 = Livello 3

3.2. Attività finanziarie valutate al fair value con impatto sulla redditività complessiva: composizione per debitori/emittenti

VOCI/VALORI	Totale 31/12/2023	Totale 31/12/2022
1. TITOLI DI DEBITO	146.587	168.768
a) Banche centrali	-	-
b) Amministrazioni pubbliche	146.587	168.768
c) Banche	-	-
d) Altre società finanziarie	-	-
di cui: imprese di assicurazione	-	-
e) Società non finanziarie	-	-
2. TITOLI DI CAPITALE	10.441	10.430
a) Banche	10.217	10.194
b) Altri emittenti:	224	236
- altre società finanziarie	69	30
di cui: imprese di assicurazione	-	-
- società non finanziarie	156	206
- altri	-	-
3. FINANZIAMENTI	-	-
a) Banche centrali	-	-
b) Amministrazioni pubbliche	-	-
c) Banche	-	-
d) Altre società finanziarie	-	-
di cui: imprese di assicurazione	-	-
e) Società non finanziarie	-	-
f) Famiglie	-	-
Totale	157.028	179.198

La voce "Titoli di Capitale – Banche" comprende i seguenti titoli (valori in €/migliaia):

- CASSA CENTRALE BANCA	9.954
- Banco Cooperativo Emiliano Credito Cooperativo S.C. - IT0005239055	172
- Cassa Rurale degli Altipiani Banca di Credito Cooperativo - IT0005238628	10
- Banca Don Rizzo-Credito Cooperativo della Sicilia Occidentale - IT0005319311	26
- Credito Valdinievole-Credito Cooperativo - IT0005318123	28
- Banca Don Rizzo-Credito Cooperativo della Sicilia Occidentale - IT0005328825	27

La voce "Titoli di Capitale - Altri emittenti" comprende i seguenti titoli (valori in €/migliaia):

- FONDO di GARANZIA dei DEPOSITANTI	0,5
- FIDI TOSCANA SPA	0
- TERRE DELL'ETRURIA SOC. COOPERATIVA AGRICOLA TRA PRODUTTORI	150
- FAR.MAREMMA SOC. CONSORTILE	5
- BANCOMAT SPA	68
- CBI S.C.P.A.	0,5

In merito alla partecipazione detenuta in Fidi Toscana S.p.A. si specifica che in esecuzione della delibera del C.d.A. del 22.06.2023, a seguito della perdita d'esercizio evidenziata dai dati di bilancio 31.12.2022 approvati dall'Assemblea dei Soci di Fidi Toscana, la Banca ha provveduto a svalutare prudenzialmente la partecipazione per il valore di carico totale.

3.3 Attività finanziarie valutate al fair value con impatto sulla redditività complessiva: valore lordo e rettifiche di valore complessive

	Valore lordo					Rettifiche di valore complessive				Write-off parziali complessivi*
	Primo stadio	di cui: Strumenti con basso rischio di credito	Secondo stadio	Terzo stadio	Impaired acquisite o originate	Primo stadio	Secondo stadio	Terzo stadio	Impaired acquisite o originate	
Titoli di debito	146.616	-	-	-	-	29	-	-	-	-
Finanziamenti	-	-	-	-	-	-	-	-	-	-
Totale 31/12/2023	146.616	-	-	-	-	29	-	-	-	-
Totale 31/12/2022	168.796	-	-	-	-	28	-	-	-	-

* Valore da esporre a fini informativi

La ripartizione per stadi di rischio della attività finanziarie valutate al fair value con impatto sulla redditività complessiva è applicata conformemente a quanto previsto dal modello di impairment in applicazione del principio contabile IFRS 9.

Per informazioni maggiormente dettagliate si rimanda a quanto riportato nella parte A – Politiche contabili al paragrafo “15.5 Modalità di rilevazione delle perdite di valore” e nella Parte E – “Informazioni sui rischi e relative politiche di copertura”.

Sezione 4 – Attività finanziarie valutate al costo ammortizzato – Voce 40

4.1 Attività finanziarie valutate al costo ammortizzato: composizione merceologica dei crediti verso banche

PARTE 1

TIPOLOGIA OPERAZIONI/VALORI	Totale 31/12/2023					
	Valore di bilancio			Fair value		
	Primo e secondo stadio	Terzo stadio	Impaired acquisite o originate	L1	L2	L3
A. CREDITI VERSO BANCHE CENTRALI	-	-	-	-	-	-
1. Depositi a scadenza	-	-	-	X	X	X
2. Riserva obbligatoria	-	-	-	X	X	X
3. Pronti contro termine	-	-	-	X	X	X
4. Altri	-	-	-	X	X	X
B. CREDITI VERSO BANCHE	20.844	-	-	3.701	2.043	14.923
1. Finanziamenti	14.923	-	-	-	-	14.923
1.1 Conti correnti	-	-	-	X	X	X
1.2. Depositi a scadenza	14.923	-	-	X	X	X
1.3. Altri finanziamenti:	-	-	-	X	X	X
- Pronti contro termine attivi	-	-	-	X	X	X
- Finanziamenti per leasing	-	-	-	X	X	X
- Altri	-	-	-	X	X	X
2. Titoli di debito	5.921	-	-	3.701	2.043	-
2.1 Titoli strutturati	-	-	-	-	-	-
2.2 Altri titoli di debito	5.921	-	-	3.701	2.043	-
Totale	20.844	-	-	3.701	2.043	14.923

TIPOLOGIA OPERAZIONI/VALORI	Totale 31/12/2022					
	Valore di bilancio			Fair value		
	Primo e secondo stadio	Terzo stadio	Impaired acquisite o originate	L1	L2	L3
A. CREDITI VERSO BANCHE CENTRALI	-	-	-	-	-	-
1. Depositi a scadenza	-	-	-	X	X	X
2. Riserva obbligatoria	-	-	-	X	X	X
3. Pronti contro termine	-	-	-	X	X	X
4. Altri	-	-	-	X	X	X
B. CREDITI VERSO BANCHE	20.486	-	-	2.629	2.706	14.588
1. Finanziamenti	14.588	-	-	-	-	14.588
1.1 Conti correnti	-	-	-	X	X	X
1.2. Depositi a scadenza	14.588	-	-	X	X	X
1.3. Altri finanziamenti:	-	-	-	X	X	X
1.4 Pronti contro termine attivi	-	-	-	X	X	X
1.5 Finanziamenti per leasing	-	-	-	X	X	X
1.6 Altri	-	-	-	X	X	X
2. Titoli di debito	5.898	-	-	2.629	2.706	-
2.1 Titoli strutturati	-	-	-	-	-	-
2.2 Altri titoli di debito	5.898	-	-	2.629	2.706	-
Totale	20.486	-	-	2.629	2.706	14.588

LEGENDA:

L1 = Livello 1

L2 = Livello 2

L3 = Livello 3

4.2 Attività finanziarie valutate al costo ammortizzato: composizione merceologica dei crediti verso clientela

TIPOLOGIA OPERAZIONI/VALORI	31/12/2023						31/12/2022					
	Valore di bilancio			Fair value			Valore di bilancio			Fair value		
	Primo e secondo stadio	Terzo stadio	Impaired acquisite o originate	L1	L2	L3	Primo e secondo stadio	Terzo stadio	Impaired acquisite o originate	L1	L2	L3
1. FINANZIAMENTI	1.166.869	18.775	86	-	-	1.245.935	1.178.234	22.459	-	-	-	1.200.815
1.1. Conti correnti	47.926	136	16	X	X	X	43.766	380	-	X	X	X
1.2. Pronti contro termine attivi	-	-	-	X	X	X	-	-	-	X	X	X
1.3. Mutui	619.137	11.168	69	X	X	X	632.295	13.377	-	X	X	X
1.4. Carte di credito, prestiti personali e cessioni del quinto	18.876	45	-	X	X	X	19.918	103	-	X	X	X
1.5 Finanziamenti per leasing	4.827	298	-	X	X	X	7.203	1.271	-	X	X	X
1.6. Factoring	-	-	-	X	X	X	-	-	-	X	X	X
1.7. Altri finanziamenti	476.103	7.127	-	X	X	X	475.052	7.327	-	X	X	X
2. TITOLI DI DEBITO	363.673	-	-	350.679	-	1.411	384.030	-	-	360.136	-	2.928
1. Titoli strutturati	-	-	-	-	-	-	-	-	-	-	-	-
2. Altri titoli di debito	363.673	-	-	350.679	-	1.411	384.030	-	-	360.136	-	2.928
Totale	1.530.542	18.775	86	350.679	-	1.247.345	1.562.264	22.459	-	360.136	-	1.203.743

LEGENDA:

L1 = Livello 1

L2 = Livello 2

L3 = Livello 3

La sottovoce 1.7 "Altri finanziamenti" risulta così composta:

- Buoni Postali Fruttiferi e Depositi C.D.P. 2.373 mila Euro
- Altre sovvenzioni diverse 480.857 mila Euro

La presente voce include i seguenti titoli relativi ad operazioni di cartolarizzazione:

- senior per 1.527 mila Euro.

4.3 Attività finanziarie valutate al costo ammortizzato: composizione per debitori/emittenti dei crediti verso clientela

TIPOLOGIA OPERAZIONI/VALORI	Totale 31/12/2023			Totale 31/12/2022		
	Primo e secondo stadio	Terzo stadio	Attività impaired acquisite o originate	Primo e secondo stadio	Terzo stadio	Attività impaired acquisite o originate
1. TITOLI DI DEBITO	363.673	-	-	384.030	-	-
a) Amministrazioni pubbliche	360.597	-	-	379.339	-	-
b) Altre società finanziarie	2.527	-	-	4.143	-	-
di cui: imprese di assicurazione	-	-	-	-	-	-
c) Società non finanziarie	549	-	-	549	-	-
2. FINANZIAMENTI VERSO:	1.166.869	18.775	86	1.178.234	22.459	-
a) Amministrazioni pubbliche	147	-	-	332	-	-
b) Altre società finanziarie	11.215	83	-	27.233	357	-
di cui: imprese di assicurazione	-	-	-	-	-	-
c) Società non finanziarie	703.614	13.636	16	710.185	15.710	-
d) Famiglie	451.892	5.056	69	440.484	6.392	-
Totale	1.530.542	18.775	86	1.562.264	22.459	-

4.4 Attività finanziarie valutate al costo ammortizzato: valore lordo e rettifiche di valore complessive

	Valore lordo					Rettifiche di valore complessive				Write-off parziali complessivi*
	Primo stadio	di cui: Strumenti con basso rischio di credito	Secondo stadio	Terzo stadio	Impaired acquisite o originate	Primo stadio	Secondo stadio	Terzo stadio	Impaired acquisite o originate	
Titoli di debito	369.682	-	-	-	-	88	-	-	-	-
Finanziamenti	1.050.219	-	148.375	55.205	327	4.681	12.121	36.430	241	14.895
Totale 31/12/2023	1.419.901	-	148.375	55.205	327	4.769	12.121	36.430	241	14.895
Totale 31/12/2022	1.426.484	-	169.745	57.947	-	3.978	9.500	35.489	-	8.043

* Valore da esporre a fini informativi

La ripartizione per stadi di rischio della attività finanziarie valutate al costo ammortizzato è applicata conformemente a quanto previsto dal modello di impairment in applicazione del principio contabile IFRS 9.

Per informazioni maggiormente dettagliate sul modello di impairment si rimanda a quanto riportato nella parte A – Politiche contabili al paragrafo "15.5 Modalità di rilevazione delle perdite di valore" e nella parte E – "Informazioni sui rischi e relative politiche di copertura".

Si forniscono di seguito informazioni di dettaglio relative ai finanziamenti oggetto di misure di sostegno Covid-19:

	Valore lordo					Rettifiche di valore complessive				Write-off parziali complessivi*
	Primo stadio	di cui: Strumenti con basso rischio di credito	Secondo stadio	Terzo stadio	Impaired acquisite o originate	Primo stadio	Secondo stadio	Terzo stadio	Impaired acquisite o originate	
Nuovi finanziamenti	240.324	-	49.753	19.119	-	1.092	3.392	10.289	-	-
Totale 31/12/2023	240.324	-	49.753	19.119	-	1.092	3.392	10.289	-	-
Totale 31/12/2022	262.411	-	88.541	9.068	-	1.006	4.171	3.042	-	-

* Valore da esporre ai fini informativi

Sezione 5 – Derivati di copertura – Voce 50

Alla data di riferimento del presente bilancio la Banca non detiene derivati di copertura che presentino un fair value positivo.

Per quanto attiene le operazioni di copertura la Banca, ai fini delle modalità di contabilizzazione, continua ad applicare integralmente il principio contabile IAS 39, così come previsto dalle disposizioni transitorie del principio contabile IFRS 9.

Per quanto riguarda gli obiettivi e le strategie sottostanti alle operazioni di copertura si rinvia all'informativa fornita nell'ambito della Parte E – “Informazioni sui rischi e sulle relative politiche di copertura”, Sezione 3 – “Gli strumenti derivati e le politiche di copertura”.

Sezione 6 – Adeguamento di valore delle attività finanziarie oggetto di copertura generica – Voce 60

Alla data di riferimento del presente bilancio non vi sono attività finanziarie oggetto di copertura generica.

Sezione 7 – Partecipazioni – Voce 70

7.1 Partecipazioni: informazioni sui rapporti partecipativi

DENOMINAZIONI	Sede legale	Sede operativa	Quota di partecipazione %	Disponibilità voti %
A. IMPRESE CONTROLLATE IN VIA ESCLUSIVA				
B. IMPRESE CONTROLLATE IN MODO CONGIUNTO				
C. IMPRESE SOTTOPOSTE A INFLUENZA NOTEVOLE				
C.H. SPA	Via Bonistallo 50/B 50053-Empoli (FI)	Via Bonistallo 50/B 50053 Empoli (FI)	19,50%	19,50%
ALLITUDE	Via Aconcio 9 38122 Trento	Via Segantini 16/18 38122 Trento	0,01%	0,01%

7.2 Partecipazioni significative: valore di bilancio, fair value e dividendi percepiti

DENOMINAZIONI	Valore di bilancio	Fair value	Dividendi percepiti
A. IMPRESE CONTROLLATE IN VIA ESCLUSIVA			
B. IMPRESE CONTROLLATE IN MODO CONGIUNTO			
C. IMPRESE SOTTOPOSTE A INFLUENZA NOTEVOLE			
C.H. SPA	5.581	-	-
ALLITUDE SPA	1	-	-
Totale	5.582	-	-

Il fair value delle partecipazioni non viene esposto in tabella in quanto trattasi di società non quotate.

7.3 Partecipazioni significative: informazioni contabili

DENOMINAZIONI	Cassa e disponibilità liquide	Attività finanziarie	Attività non finanziarie	Passività finanziarie	Passività non finanziarie	Ricavi totali	Margine di interesse	Rettifiche e riprese di valore su attività materiali e immateriali	Utile (Perdita) della operatività corrente al lordo delle imposte	Utile (Perdita) della operatività corrente al netto delle imposte	Utile (Perdita) dei gruppi di attività in via di dismissione al netto delle imposte	Utile (Perdita) d'esercizio (1)	Altre componenti reddituali al netto delle imposte (2)	Redditività complessiva (3) = (1) + (2)
A. IMPRESE CONTROLLATE IN VIA ESCLUSIVA														
B. IMPRESE CONTROLLATE IN MODO CONGIUNTO														
C. IMPRESE SOTTOPOSTE A INFLUENZA NOTEVOLE														
C.H. SPA	X	17	28		3	3	X	X	(2)	(2)		(2)		(2)

7.4 Partecipazioni non significative: informazioni contabili

Alla data di riferimento del presente bilancio non sono presenti partecipazioni non significative.

7.5 Partecipazioni: variazioni annue

	Totale 31/12/2023	Totale 31/12/2022
A. ESISTENZE INIZIALI	5.780	5.780
B. AUMENTI	-	-
B.1 Acquisti	-	-
B.2 Riprese di valore	-	-
B.3 Rivalutazioni	-	-
B.4 Altre variazioni	-	-
C. DIMINUZIONI	198	-
C.1 Vendite	-	-
C.2 Rettifiche di valore	198	-
C.3 Svalutazioni	-	-
C.4 Altre variazioni	-	-
D. RIMANENZE FINALI	5.582	5.780
E. RIVALUTAZIONI TOTALI	-	-
F. RETTIFICHE TOTALI	-	-

7.6 Impegni riferiti a partecipazioni in società controllate in modo congiunto

Alla data di riferimento del presente bilancio non sono presenti partecipazioni in società controllate in modo congiunto.

7.7 Impegni riferiti a partecipazioni in società sottoposte ad influenza notevole

Si segnala che non sono presenti impegni e passività potenziali ritenute significative

7.8 Restrizioni significative

Alla data di riferimento del presente bilancio non esistono vincoli o restrizioni.

7.9 Altre informazioni

Informativa sulla determinazione del valore di bilancio della società partecipata Cabel Holding S.p.A.

In data 4 maggio 2023 Cabel Holding S.p.A. ha stipulato un accordo con Quid Informatica S.p.A., importante investitore, al fine di cedere una parte rilevante del pacchetto azionario detenuto nella società Cabel Industry e di non esercitare il diritto di prelazione sulle azioni di nuova emissione per l'aumento di Capitale Sociale di Cabel Industry, prospettato nello stesso accordo. L'impegno in questione comporta un incasso da parte di Cabel Holding per un ammontare inferiore alla quota di competenza sul Patrimonio Netto; di conseguenza, poiché l'operazione porterebbe alla rilevazione di una minusvalenza, si è posta l'esigenza di effettuare un accantonamento già nel bilancio 31.12.2022 di Cabel Holding, volto ad anticipare l'effetto economico della suddetta operazione. Tale accantonamento ha quindi determinato la chiusura in perdita dell'esercizio 2022. Per recepire quindi tale risultato, la Banca, mantenendo le ipotesi prudenziali già definite dall'Organo Amministrativo nelle precedenti valutazioni, ha registrato, già a valere sul bilancio al 30 giugno 2023, una riduzione di valore della propria quota in Cabel Holding pari a 198 mila euro.

Si specifica inoltre che l'Assemblea Straordinaria dei soci del 31 ottobre 2023 di Cabel Holding S.p.A. ha deliberato la variazione della denominazione sociale in C.H. S.p.A.

Informativa sulla determinazione del valore di bilancio della società partecipata Allitude S.p.A.

Per quanto riguarda la valutazione della partecipazione detenuta in Allitude S.p.A. si rimanda a quanto descritto nella Parte A – A.1- Sezione 4 – Altri aspetti – d) – Impairment test degli avviamenti e delle partecipazioni.

Sezione 8 – Attività materiali – Voce 80

8.1 Attività materiali ad uso funzionale: composizione delle attività valutate al costo

ATTIVITÀ/VALORI	Totale 31/12/2023	Totale 31/12/2022
1. ATTIVITÀ DI PROPRIETÀ	15.075	15.862
a) terreni	820	820
b) fabbricati	9.026	9.741
c) mobili	1.805	2.074
d) impianti elettronici	-	1
e) altre	3.424	3.226
2. DIRITTI D'USO ACQUISITI CON IL LEASING	2.651	2.257
a) terreni	-	-
b) fabbricati	2.448	2.096
c) mobili	-	-
d) impianti elettronici	39	50
e) altre	165	111
Totale	17.726	18.120
di cui: ottenute tramite l'escussione delle garanzie ricevute	-	-

8.2 Attività materiali detenute a scopo di investimento: composizione delle attività valutate al costo

ATTIVITÀ/VALORI	Totale 31/12/2023				Totale 31/12/2022			
	Valore di bilancio	Fair value			Valore di bilancio	Fair value		
		L1	L2	L3		L1	L2	L3
1. ATTIVITÀ DI PROPRIETÀ	978	-	-	1.384	890	-	-	1.075
a) terreni	-	-	-	-	-	-	-	-
b) fabbricati	978	-	-	1.384	890	-	-	1.075
2. DIRITTI D'USO ACQUISITI CON IL LEASING	-	-	-	-	-	-	-	-
a) terreni	-	-	-	-	-	-	-	-
b) fabbricati	-	-	-	-	-	-	-	-
Totale	978	-	-	1.384	890	-	-	1.075
di cui: ottenute tramite l'escussione delle garanzie ricevute	429	-	-	429	557	-	-	557

LEGENDA:

L1 = Livello 1

L2 = Livello 2

L3 = Livello 3

Tutte le attività materiali detenute a scopo di investimento sono valutate al costo.

8.3 Attività materiali ad uso funzionale: composizione delle attività rivalutate

Non sono presenti attività materiali rivalutate.

8.4 Attività materiali detenute a scopo di investimento: composizione delle attività valutate al fair value

Non sono presenti attività materiali detenute a scopo di investimento valutate al fair value.

8.5 Rimanenze di attività materiali disciplinate dallo IAS 2: composizione

Non sono presenti attività materiali disciplinate dallo IAS 2.

8.6 Attività materiali ad uso funzionale: variazioni annue

	Terreni	Fabbricati	Mobili	Impianti elettronici	Altre	Totale
A. ESISTENZE INIZIALI LORDE	848	19.360	9.126	64	16.141	45.539
A.1 Riduzioni di valore totali nette	28	7.523	7.052	14	12.803	27.420
A.2 ESISTENZE INIZIALI NETTE	820	11.837	2.074	50	3.338	18.120
B. AUMENTI:	-	1.504	149	-	1.670	3.323
B.1 Acquisti	-	7	149	-	1.093	1.249
- di cui operazioni di aggregazione aziendale	-	-	-	-	-	-
B.2 Spese per migliorie capitalizzate	-	-	-	-	-	-
B.3 Riprese di valore	-	1	-	-	-	1
B.4 Variazioni positive di fair value imputate a	-	-	-	-	-	-
a) patrimonio netto	-	-	-	-	-	-
b) conto economico	-	-	-	-	-	-
B.5 Differenze positive di cambio	-	-	-	-	-	-
B.6 Trasferimenti da immobili detenuti a scopo di investimento	-	-	X	X	X	-
B.7 Altre variazioni	-	1.497	-	-	576	2.073
C. DIMINUZIONI:	-	1.869	418	11	1.419	3.717
C.1 Vendite	-	-	-	-	45	45
- di cui operazioni di aggregazione aziendale	-	-	-	-	-	-
C.2 Ammortamenti	-	1.016	418	11	949	2.394
C.3 Rettifiche di valore da deterioramento imputate a	-	-	-	-	-	-
a) patrimonio netto	-	-	-	-	-	-
b) conto economico	-	-	-	-	-	-
C.4 Variazioni negative di fair value imputate a	-	-	-	-	-	-
a) patrimonio netto	-	-	-	-	-	-
b) conto economico	-	-	-	-	-	-
C.5 Differenze negative di cambio	-	-	-	-	-	-
C.6 Trasferimenti a:	-	454	-	-	-	454
a) attività materiali detenute a scopo di investimento	-	454	X	X	X	454
b) attività non correnti e gruppi di attività in via di dismissione	-	-	-	-	-	-
C.7 Altre variazioni	-	399	-	-	425	824
D. RIMANENZE FINALI NETTE	820	11.473	1.805	39	3.589	17.726
D.1 Riduzioni di valore totali nette	28	7.867	7.470	25	13.277	28.667
D.2 RIMANENZE FINALI LORDE	848	19.341	9.275	64	16.866	46.393
E. Valutazione al costo	-	-	-	-	-	-

Per tutte le classi di attività la Banca applica il criterio del costo.

La voce "E. Valutazione al costo" non è valorizzata in quanto la sua compilazione è prevista solo per le attività materiali valutate in bilancio al fair value, non in possesso della Banca.

Di seguito si riportano le variazioni annue in merito ai diritti d'uso acquisiti con il leasing.

8.6 bis Attività per diritti d'uso

	Filiali	Auto	Terreni	Immobili per dipendenti	Uffici	Magazzini e altre aree	Attrezzatura	Altri	Edifici	Totale
										31/12/2023
ESISTENZE INIZIALI NETTE	2.060	111	-	-	-	5	50	31	-	2.257
Di cui:										
- Costo storico	3.483	196	-	-	-	7	53	95	-	3.835
- Fondo ammortamento	(1.423)	(85)	-	-	-	(2)	(4)	(65)	-	(1.578)
Incrementi	836	111	-	-	-	-	-	120	-	1.067
Decrementi del costo storico	(482)	(22)	-	-	-	-	-	(46)	-	(550)
Decrementi del fondo ammortamento	443	18	-	-	-	-	-	46	-	508
Ammortamenti	(547)	(55)	-	-	-	(1)	(11)	(17)	-	(630)
Impairment	-	-	-	-	-	-	-	-	-	-
RIMANENZE FINALI NETTE	2.310	165	-	-	-	5	39	134	-	2.651
Di cui:										
- Costo storico	3.837	286	-	-	-	7	53	170	-	4.352
- Fondo ammortamento	(1527)	(121)	-	-	-	(3)	(14)	(36)	-	(1701)

La voce "Attrezzatura", pari a 39 mila Euro, fa riferimento a macchine ATM di tipo Coinmat.

La voce "Altri" include prevalentemente i diritti d'uso derivanti dalla locazione di aree destinate a parcheggio autovetture antistante le filiali.

La voce "Incrementi" include i diritti d'uso relativi a contratti stipulati nel corso del periodo. Le variazioni dell'attività per diritto d'uso dovute a modifiche contrattuali sono registrate nelle voci "Incrementi" e "Decrementi".

Alla data di riferimento del presente bilancio la Banca non ha effettuato operazioni di retrolocazione.

8.7 Attività materiali detenute a scopo di investimento: variazioni annue

	Totale	
	Terreni	Fabbricati
A. ESISTENZE INIZIALI	-	890
B. AUMENTI	-	454
B.1 Acquisti	-	-
- di cui operazioni di aggregazione aziendale	-	-
B.2 Spese per migliorie capitalizzate	-	-
B.3 Variazioni positive di fair value	-	-
B.4 Riprese di valore	-	-
B.5 Differenze di cambio positive	-	-
B.6 Trasferimenti da immobili ad uso funzionale	-	454
B.7 Altre variazioni	-	-
C. DIMINUZIONI	-	367
C.1 Vendite	-	77
- di cui operazioni di aggregazione aziendale	-	-
C.2 Ammortamenti	-	39
C.3 Variazioni negative di fair value	-	-
C.4 Rettifiche di valore da deterioramento	-	68
C.5 Differenze di cambio negative	-	-
C.6 Trasferimenti a:	-	-
a) immobili ad uso funzionale	-	-
b) attività non correnti e gruppi di attività in via di dismissione	-	-
C.7 Altre variazioni	-	182
D. RIMANENZE FINALI	-	978
E. Valutazione al fair value	-	1.384

Le attività materiali a scopo di investimento sono iscritte in bilancio al costo di acquisto.

La voce "E. Valutazione al fair value" riporta a scopo informativo il valore di fair value degli immobili.

Con riferimento alle variazioni indicate:

- la sottovoce "B.6 Trasferimenti da immobili ad uso funzionale" fa riferimento al trasferimento a tale categoria di un immobile adibito a filiale chiusa nel novembre 2023;
- la sottovoce "C.1 Vendite" si riferisce alla cessione di una unità immobiliare ottenuta tramite l'escussione di garanzie;
- la sottovoce "C.4 Rettifiche di valore da deterioramento" si riferisce alla svalutazione operata su due unità immobiliari, una ottenuta tramite escussione di garanzia ed una detenuta a scopo di investimento in quanto in passato adibita ad agenzia, a fronte di relazioni peritali aggiornate al contesto immobiliare attuale.

8.8 Rimanzene di attività materiali disciplinate dallo IAS 2: variazioni annue

Alla data di riferimento del presente bilancio tale fattispecie non risulta essere presente.

8.9 Impegni per acquisto di attività materiali

La Banca non ha contratto impegni di acquisto su attività materiali.

Sezione 9 – Attività immateriali – Voce 90

9.1 Attività immateriali: composizione per tipologia di attività

ATTIVITÀ/VALORI	Totale 31/12/2023		Totale 31/12/2022	
	Durata definita	Durata indefinita	Durata definita	Durata indefinita
A.1 AVVIAMENTO	X	-	X	-
A.2 ALTRE ATTIVITÀ IMMATERIALI	18	-	35	-
di cui: software	18	-	35	-
A.2.1 Attività valutate al costo:	18	-	35	-
a) Attività immateriali generate internamente	-	-	-	-
b) Altre attività	18	-	35	-
A.2.2 Attività valutate al fair value:	-	-	-	-
a) Attività immateriali generate internamente	-	-	-	-
b) Altre attività	-	-	-	-
Totale	18	-	35	-

Tutte le attività immateriali della Banca sono valutate al costo.

In ossequio alla normativa contabile di riferimento sono state utilizzate le seguenti aliquote di ammortamento per le attività a vita definita: : 33,33% per licenze d'uso software la cui durata definita è pari a 3 anni.

Non sono iscritte attività immateriali generate internamente.

9.2 Attività immateriali: variazioni annue

	Avviamento	Altre attività immateriali: generate internamente		Altre attività immateriali: altre		Totale
		DEF	INDEF	DEF	INDEF	
A. ESISTENZE INIZIALI	-	-	-	35	-	35
A.1 Riduzioni di valore totali nette	-	-	-	-	-	-
A.2 ESISTENZE INIZIALI NETTE	-	-	-	35	-	35
B. AUMENTI	-	-	-	2	-	2
B.1 Acquisti	-	-	-	2	-	2
B.2 Incrementi di attività immateriali interne	X	-	-	-	-	-
B.3 Riprese di valore	X	-	-	-	-	-
B.4 Variazioni positive di fair value	-	-	-	-	-	-
- a patrimonio netto	X	-	-	-	-	-
- a conto economico	X	-	-	-	-	-
B.5 Differenze di cambio positive	-	-	-	-	-	-
B.6 Altre variazioni	-	-	-	-	-	-
C. DIMINUZIONI	-	-	-	19	-	19
C.1 Vendite	-	-	-	-	-	-
C.2 Rettifiche di valore	-	-	-	19	-	19
- Ammortamenti	X	-	-	19	-	19
- Svalutazioni	-	-	-	-	-	-
+ patrimonio netto	X	-	-	-	-	-
+ conto economico	-	-	-	-	-	-
C.3 Variazioni negative di fair value:	-	-	-	-	-	-
- a patrimonio netto	X	-	-	-	-	-
- a conto economico	X	-	-	-	-	-
C.4 Trasferimenti alle attività non correnti in via di dismissione	-	-	-	-	-	-
C.5 Differenze di cambio negative	-	-	-	-	-	-
C.6 Altre variazioni	-	-	-	-	-	-
D. RIMANENZE FINALI NETTE	-	-	-	18	-	18
D.1 Rettifiche di valore totali nette	-	-	-	-	-	-
E. RIMANENZE FINALI LORDE	-	-	-	18	-	18
F. Valutazione al costo	-	-	-	-	-	-

LEGENDA:

DEF = a durata definita

INDEF = a durata indefinita

Le attività immateriali oggetto di descrizione sono state interamente acquistate all'esterno e sono valutate al costo.

La sottovoce "F. Valutazione al costo" non è valorizzata in quanto la sua compilazione è prevista solo per le attività immateriali valutate in bilancio al fair value.

Sezione 10 – Attività fiscali e le passività fiscali – Voce 100 dell’attivo e Voce 60 del passivo

10.1 Attività per imposte anticipate: composizione

IN CONTROPARTITA DEL CONTO ECONOMICO	31/12/2023			31/12/2022		
	IRES	IRAP	TOTALE	IRES	IRAP	TOTALE
Crediti	2.290	400	2.690	3.414	596	4.010
Immobilizzazioni materiali	-	-	-	-	-	-
Fondi per rischi e oneri	1.032	-	1.032	777	-	777
Perdite fiscali	-	-	-	-	-	-
Costi amministrativi	12	-	12	-	-	-
Altre voci	3	-	3	15	-	15
Totale	3.338	400	3.738	4.206	596	4.802

IN CONTROPARTITA DEL PATRIMONIO NETTO	31/12/2023			31/12/2022		
	IRES	IRAP	TOTALE	IRES	IRAP	TOTALE
Riserve negative attività finanziarie HTCS	389	79	468	1.176	238	1.415
TFR	-	-	-	-	-	-
Altre voci	-	-	-	-	-	-
Totale	389	79	468	1.176	238	1.415

Nella voce “Crediti” della tabella sopra riportata, sono espone le attività fiscali anticipate (di seguito anche “Deferred Tax Assets” o in sigla “DTA”) relative principalmente a svalutazioni e perdite su crediti verso la clientela non ancora dedotte dal reddito imponibile ai sensi del comma 3 dell’art.106 del TUIR e dell’art. 6 comma 1, lettera c-bis) del Decreto IRAP 446/1997 trasformabili in credito d’imposta, indipendentemente dalla redditività futura dell’impresa, sia nell’ipotesi di perdita civilistica che di perdita fiscale IRES ovvero di valore della produzione negativo IRAP ai sensi della Legge 22 dicembre 2011 n.214 214 (c.d. “DTA qualificate”) per 2.690 migliaia di Euro. L’art. 1 commi 49-51 della legge 30 dicembre 2023, n. 213 procede a rimodulare il piano pluriennale di recupero fiscale delle rettifiche di valore sui crediti già non dedotte al 31 dicembre 2015, con riferimento agli esercizi successivi al 2023. A tale piano è associato anche la revisione della tempistica di annullamento delle correlate imposte anticipate iscritte. Tale novità genera effetti a partire dal 2024 e pertanto il bilancio d’esercizio non risente della modifica al piano di rientro.

Giova precisare che, con specifico riferimento alle menzionate DTA qualificate sulle svalutazioni e perdite su crediti verso la clientela, il mantenimento della loro convertibilità in credito di imposta è subordinato al pagamento del canone, laddove dovuto, di cui al D.L. n. 59 del 3 maggio 2016, modificato e convertito in legge con la L. n.15 del 17 febbraio 2017.

Inoltre, si precisa che la disciplina fiscale relativa alla trasformabilità dei crediti per imposte anticipate relativi a rettifiche su crediti e attività immateriali in crediti di imposta, nel conferire “certezza” al recupero delle DTA qualificate, incide sul *Probability test* contemplato dallo IAS n. 12, rendendolo di fatto per questa particolare tipologia automaticamente soddisfatto.

Le imposte anticipate in contropartita del patrimonio netto si riferiscono a valutazioni negative di Attività finanziarie valutate al fair value con impatto sulla redditività complessiva. Dette movimentazioni hanno trovato come contropartita la riserva da valutazione delle attività finanziarie valutate al fair value con impatto sulla redditività complessiva.

Tra le "Altre voci" della tabella sopra riportata, figurano imposte anticipate su oneri sostenuti per cartolarizzazioni NPL per 3 mila euro.

Con riferimento ai dettagli informativi relativi al "probability test" svolto sulle attività per imposte anticipate si rimanda al successivo paragrafo 10.7 "Altre informazioni".

Le imposte differite attive in contropartita del patrimonio netto sono riferibili interamente a valutazioni negative di Attività finanziarie valutate al fair value con impatto sulla redditività complessiva.

10.2 Passività per imposte differite: composizione

IN CONTROPARTITA DEL CONTO ECONOMICO	31/12/2023			31/12/2022		
	IRES	IRAP	TOTALE	IRES	IRAP	TOTALE
Immobilizzazioni materiali	-	-	-	-	-	-
Plusvalenze rateizzate	-	-	-	-	-	-
Altre voci	97	-	97	54	-	54
Totale	97	-	97	54	-	54

IN CONTROPARTITA DEL PATRIMONIO NETTO	31/12/2023			31/12/2022		
	IRES	IRAP	TOTALE	IRES	IRAP	TOTALE
Riserve positive attività finanziarie HTCS	80	59	139	10	42	52
Altre voci	30	-	30	30	-	30
Totale	110	59	169	40	42	82

Le imposte differite passive in contropartita del conto economico sono riferite a:

- finanziamento IPS per 43 mila euro;
- plusvalenze non ancora realizzate su partecipazioni valutate ai sensi dello IAS 28 per 54 mila euro.

Le imposte differite passive in contropartita del patrimonio netto sono riferibili principalmente a:

- titoli di debito valutati al FVOCI per 139 mila euro;
- plusvalenze non ancora realizzate su partecipazioni valutate ai sensi dello IAS 28 per 30 mila euro.

10.3 Variazioni delle imposte anticipate (in contropartita del conto economico)

	Totale 31/12/2023	Totale 31/12/2022
1. IMPORTO INIZIALE	4.802	5.313
2. AUMENTI	267	114
2.1 Imposte anticipate rilevate nell'esercizio	267	-
a) relative a precedenti esercizi	-	-
b) dovute al mutamento di criteri contabili	-	-
c) riprese di valore	-	-
d) altre	267	-
2.2 Nuove imposte o incrementi di aliquote fiscali	-	114
2.3 Altri aumenti	-	-
3. DIMINUZIONI	1.331	625
3.1 Imposte anticipate annullate nell'esercizio	1.331	621
a) rigiri	1.331	621
b) svalutazioni per sopravvenuta irrecuperabilità	-	-
c) mutamento di criteri contabili	-	-
d) altre	-	-
3.2 Riduzioni di aliquote fiscali	-	-
3.3 Altre diminuzioni:	-	5
a) trasformazione in crediti d'imposta di cui alla legge.n.214/2011	-	5
b) altre	-	-
4. IMPORTO FINALE	3.738	4.802

Le imposte anticipate rilevate a conto economico nell'esercizio, pari a 267 mila Euro, derivano principalmente dalla rilevazione della fiscalità anticipata riferita a fondi per rischi ed oneri non deducibili.

10.3bis Variazioni delle imposte anticipate di cui alla L. 214/2011

	Totale 31/12/2023	Totale 31/12/2022
1. IMPORTO INIZIALE	4.010	4.623
2. AUMENTI	-	-
3. DIMINUZIONI	1.319	613
3.1 Rigiri	1.319	608
3.2 Trasformazione in crediti d'imposta	-	5
a) derivante da perdite di esercizio	-	-
b) derivante da perdite fiscali	-	5
3.3 Altre diminuzioni	-	-
4. IMPORTO FINALE	2.690	4.010

Nella tabella 10.3 bis sono evidenziate le variazioni delle imposte anticipate iscritte su rettifiche di valore dei crediti verso la clientela di cui alla L. n. 214/2011, comprendente anche quelle riferite alla trasformazione delle perdite fiscali / valore della produzione negativo in ragione dei rigiri ex L. n. 214/2011 delle svalutazioni crediti non dedotte sino al 2015.

La quota di 1.319 mila euro di cui al punto 3.1 è riconducibile al rigiro a conto economico delle DTA riferite a rettifiche su crediti verso la clientela in base a quanto disposto dal DL 83/2015 e successive modifiche.

10.4 Variazioni delle imposte differite (in contropartita del conto economico)

	Totale 31/12/2023	Totale 31/12/2022
1. IMPORTO INIZIALE	54	69
2. AUMENTI	43	-
2.1 Imposte differite rilevate nell'esercizio	43	-
a) relative a precedenti esercizi	-	-
b) dovute al mutamento di criteri contabili	-	-
c) altre	43	-
2.2 Nuove imposte o incrementi di aliquote fiscali	-	-
2.3 Altri aumenti	-	-
3. DIMINUZIONI	-	14
3.1 Imposte differite annullate nell'esercizio	-	14
a) rigiri	-	14
b) dovute al mutamento di criteri contabili	-	-
c) altre	-	-
3.2 Riduzioni di aliquote fiscali	-	-
3.3 Altre diminuzioni	-	-
4. IMPORTO FINALE	97	54

Le imposte differite sono rilevate a fronte delle differenze temporanee tra valore contabile di una attività o di una passività ed il suo valore fiscale.

Le imposte differite rilevate nell'esercizio sono interamente riferite a finanziamento IPS presso Capogruppo.

10.5 Variazioni delle imposte anticipate (in contropartita del patrimonio netto)

	Totale 31/12/2023	Totale 31/12/2022
1. IMPORTO INIZIALE	1.415	124
2. AUMENTI	-	1.301
2.1 Imposte anticipate rilevate nell'esercizio	-	1.301
a) relative a precedenti esercizi	-	-
b) dovute al mutamento di criteri contabili	-	-
c) altre	-	1.301
2.2 Nuove imposte o incrementi di aliquote fiscali	-	-
2.3 Altri aumenti	-	-
3. DIMINUZIONI	946	10
3.1 Imposte anticipate annullate nell'esercizio	946	10
a) rigiri	946	10
b) svalutazioni per sopravvenuta irrecuperabilità	-	-
c) dovute al mutamento di criteri contabili	-	-
d) altre	-	-
3.2 Riduzioni di aliquote fiscali	-	-
3.3 Altre diminuzioni	-	-
4. IMPORTO FINALE	468	1.415

Le imposte anticipate rilevate nell'esercizio per 468 mila Euro si riferiscono interamente a svalutazioni di Attività finanziarie valutate al fair value con impatto sulla redditività complessiva. Dette movimentazioni hanno trovato come contropartita la riserva da valutazione delle attività finanziarie valutate al fair value con impatto sulla redditività complessiva.

10.6 Variazioni delle imposte differite (in contropartita del patrimonio netto)

	Totale 31/12/2023	Totale 31/12/2022
1. IMPORTO INIZIALE	82	91
2. AUMENTI	87	-
2.1 Imposte differite rilevate nell'esercizio	87	-
a) relative a precedenti esercizi	-	-
b) dovute al mutamento dei criteri contabili	-	-
c) altre	87	-
2.2 Nuove imposte o incrementi di aliquote fiscali	-	-
2.3 Altri aumenti	-	-
3. DIMINUZIONI	-	9
3.1 Imposte differite annullate nell'esercizio	-	9
a) rigiri	-	9
b) dovute al mutamento di criteri contabili	-	-
c) altre	-	-
3.2 Riduzioni di aliquote fiscali	-	-
3.3 Altre diminuzioni	-	-
4. IMPORTO FINALE	169	82

Le imposte differite rilevate nell'esercizio sono riferite a:

- plusvalenze non ancora realizzate su partecipazioni valutate ai sensi dello IAS 28 per 30 mila euro
- titoli di debito valutati al FVOCI per 139 mila euro.

10.7 Altre informazioni

COMPOSIZIONE DELLA FISCALITÀ CORRENTE	IRES	IRAP	ALTRE	TOTALE
Passività fiscali correnti	(335)	(922)	-	(1.257)
Acconti versati/crediti d'imposta	598	614	-	1.212
Ritenute d'acconto subite	90	-	-	90
Altri crediti d'imposta	-	-	-	1
Crediti d'imposta di cui alla L. 214/2011	-	-	-	-
TOTALE COMPOSIZIONE DELLA FISCALITÀ CORRENTE	354	(308)	-	45
di cui Saldo a debito della voce 60 a) del passivo	-	(308)	-	(308)
di cui Saldo a credito della voce 100 a) dell'attivo	354	-	-	354
Crediti di imposta non compensabili: quota capitale	-	-	-	-
Crediti di imposta non compensabili: quota interessi	-	-	-	-
di cui Saldo a credito della voce 100 a) dell'attivo	354	-	-	354

In merito alla posizione fiscale della Banca, per gli esercizi non ancora prescritti, non è stato ad oggi notificato alcun avviso di accertamento.

Informativa sul "Probability test" delle attività fiscali differite attive

Il principio contabile internazionale IAS n. 12 prevede che la rilevazione delle passività e delle attività fiscali deve essere effettuata sulla base dei seguenti criteri:

- una passività fiscale differita deve essere rilevata per tutte le differenze temporanee imponibili;
- un'attività fiscale differita deve essere rilevata per tutte le differenze temporanee deducibili, se è probabile il realizzo di redditi imponibili capienti rispetto alle differenze temporanee deducibili.

Le attività fiscali – come noto - sono quantificate secondo le aliquote fiscali che si prevede saranno applicabili nell'esercizio nel quale le stesse si realizzeranno; sono periodicamente sottoposte a verifica al fine di riscontrare il grado di recuperabilità e il livello di aliquote applicabili nonché l'eventuale obbligo di rilevazione, c.d. *reassessment*, di attività non iscritte o cancellate per la mancanza dei requisiti nei precedenti esercizi.

A tal fine si ricorda che per gli enti creditizi, a decorrere dall'esercizio 2017, è applicata un'addizionale IRES con aliquota pari al 3,5%, che determina pertanto, limitatamente al settore bancario, un'aliquota IRES complessiva pari al 27,5%.

Alla data del bilancio le imposte anticipate iscritte dalla banca alla voce "100 Attività fiscali b) anticipate" ammontano complessivamente a 4.206 mila Euro e sono principalmente riferibili ai seguenti eventi generatori:

- eccedenza rettifiche di valore crediti di cui all'art. 106, comma 3, TUIR per 2.690 mila Euro (di cui 400 mila Euro iscritte ai fini IRAP);
- accantonamenti e spese non deducibili per ragioni di competenza, ai sensi del TUIR, per 1.032 mila Euro;
- svalutazioni Titoli Portafoglio FVOCI e riserva actuarial gain sul fondo TFR per 468 mila Euro (a cui si affiancano 139 mila Euro di imposte differite).

Nello svolgimento del *Probability Test* sulle imposte anticipate iscritte a conto economico nel bilancio, sono state quindi separatamente considerate quelle derivanti da differenze temporanee deducibili relative a svalutazioni e perdite su crediti (cd. "imposte anticipate qualificate" – L. n. 214/2011), pari a 2.690 mila Euro.

A decorrere dal periodo di imposta chiuso al 31 dicembre 2011, infatti è stabilita la conversione in crediti di imposta delle imposte anticipate (IRES) iscritte in bilancio sia al realizzarsi di perdite di esercizio, che al realizzarsi di perdite fiscali derivanti dalla deduzione differita delle differenze temporanee relative alle citate rettifiche di valore dei crediti verso la clientela (art. 2, comma 56-bis, D.L. 29 dicembre 2010 n. 225, introdotto dall'art. 9, D.L. 6 dicembre 2011 n. 201). A decorrere dal periodo di imposta 2013, analoga conversione è stabilita, qualora dalla dichiarazione IRAP emerga un valore della produzione netta negativo, relativamente alle imposte anticipate (IRAP) che si riferiscono alle suddette differenze temporanee che abbiano concorso alla determinazione del valore della produzione netta negativo (art. 2, comma 56-bis.1, D.L. 29 dicembre 2010 n. 225, introdotto dalla L. n. 147/2013).

La convertibilità delle imposte anticipate su perdite fiscali IRES e sul valore della produzione netta negativo ai fini IRAP, determinate da differenze temporanee qualificate, si configura pertanto quale sufficiente presupposto per l'iscrizione in bilancio delle suddette imposte anticipate, rendendo implicitamente superato il relativo *Probability Test*.

Sulla base di tali presupposti la banca ha individuato le imposte anticipate, diverse da quelle cd. qualificate, che contestualmente alle imposte differite iscritte in bilancio, sono state distinte ai fini IRES e IRAP per tipologia e prevedibile timing di riassorbimento e quantificato una previsione di redditività futura, tesa a verificare la capacità di assorbimento delle medesime.

L'analisi svolta ha evidenziato come, sia a livello IRES che IRAP, le prospettive reddituali della banca siano tali da permettere in futuro il pieno recupero delle DTA iscritte.

Sezione 11 – Attività non correnti e gruppi di attività in via di dismissione e passività associate – Voce 110 dell’attivo e Voce 70 del passivo

11.1 Attività non correnti e gruppi di attività in via di dismissione: composizione per tipologia di attività

Alla data di riferimento del presente bilancio non sono presenti attività non correnti o gruppi di attività in via di dismissione e relative passività associate.

11.2 Altre informazioni

Alla data di riferimento del presente bilancio non si segnalano ulteriori informazioni rilevanti.

Sezione 12 – Altre attività – Voce 120

12.1 Altre attività: composizione

VOCI DI BILANCIO	Totale	Totale
	31/12/2023	31/12/2022
Crediti tributari verso erario e altri enti impositori	38.059	19.106
Partite in corso di lavorazione	1.257	425
Clienti e ricavi da incassare	134	339
Ratei e risconti attivi non capitalizzati	3.286	2.496
Migliorie e spese incrementative su beni di terzi non separabili	1.495	1.468
Anticipi a fornitori	27	138
Valore intrinseco operazioni in titoli e cambi da regolare	1	-
Altri debitori diversi	2.057	8.146
Totale	46.317	32.117

La sottovoce "Partite in corso di lavorazione" è relativa principalmente a conto debitori per canoni carte di debito che ammontano a 174 mila euro e costi in attesa di imputazione per due aree self service di prossima apertura per 998 mila euro.

La sottovoce "Altri debitori diversi" è principalmente composta dal residuo della partita relativa alla chiusura dei derivati di copertura, avvenuta nel 2019.

La voce "Crediti tributari verso erario e altri enti impositori" al 31 dicembre 2023 accoglie crediti d'imposta, iscritti ai sensi della Legge del 17 luglio 2020 n. 77 "Bonus fiscale", per un controvalore pari a circa 35 milioni di Euro. Si segnala che un nominale di crediti tributari pari a 23,6 milioni di Euro è ricondotto al business model "Hold to Collect and Sell", che meglio rappresenta crediti di imposta destinati alla vendita o, alternativamente, alla compensazione.

Per informazioni maggiormente dettagliate si rimanda a quanto riportato nella parte A – Politiche contabili al paragrafo "15.10 Cessione del credito d'imposta "Bonus fiscale" - Legge 17 luglio 2020 n.77" della presente nota integrativa.

Nel saldo della suddetta sottovoce è ricompreso inoltre il credito relativo all'imposta di bollo virtuale per 1.971 mila euro ed il credito relativo alle ritenute sugli interessi su conti correnti e certificati di deposito in corso di maturazione per 1.156 mila euro.

Tra le altre attività non sono stati rilevati importi derivanti da contratti con i clienti ai sensi dell'IFRS 15, paragrafi 116 lettera a), 118, 120 e 128, in quanto non presenti.

Passivo

Sezione 1 – Passività finanziarie valutate al costo ammortizzato – Voce 10

1.1 Passività finanziarie valutate al costo ammortizzato: composizione merceologica dei debiti verso banche

Tipologia operazioni/Valori	Totale 31/12/2023				Totale 31/12/2022			
	VB	Fair Value			VB	Fair Value		
		L1	L2	L3		L1	L2	L3
1. DEBITI VERSO BANCHE CENTRALI	188.393	X	X	X	435.315	X	X	X
2. DEBITI VERSO BANCHE	85.450	X	X	X	54.402	X	X	X
2.1 Conti correnti e depositi a vista	-	X	X	X	4.122	X	X	X
2.2 Depositi a scadenza	85.450	X	X	X	50.279	X	X	X
2.3 Finanziamenti	-	X	X	X	-	X	X	X
2.3.1 Pronti contro termine passivi	-	X	X	X	-	X	X	X
2.3.2 Altri	-	X	X	X	-	X	X	X
2.4 Debiti per impegni di riacquisto di propri strumenti patrimoniali	-	X	X	X	-	X	X	X
2.5 Debiti per leasing	-	X	X	X	-	X	X	X
2.6 Altri debiti	-	X	X	X	-	X	X	X
Totale	273.843	-	-	273.843	489.717	-	-	489.717

LEGENDA:

VB = Valore di bilancio

L1 = Livello 1

L2 = Livello 2

L3 = Livello 3

La voce "Debiti verso banche centrali" è relativa ad operazioni di rifinanziamento con l'Eurosistema ottenute stanziando idonee garanzie. Tali garanzie risultano composte da titoli di stato italiani detenuti in portafoglio e da portafogli di mutui residenziali alle famiglie e prestiti alle imprese.

Essa risulta essere interamente costituita per euro 180.000.000 dall'operazione avente durata dal 22/12/2021 al 18/12/2024.

La voce "Debiti verso banche" è interamente costituita da tre depositi accesi presso la Capogruppo con scadenza rispettivamente al 31/03/2025, 16/02/2026 e 15/12/2026.

1.2 Passività finanziarie valutate al costo ammortizzato: composizione merceologica dei debiti verso clientela

TIPOLOGIA OPERAZIONI/VALORI	Totale 31/12/2023				Totale 31/12/2022			
	VB	Fair Value			VB	Fair Value		
		L1	L2	L3		L1	L2	L3
1. Conti correnti e depositi a vista	978.684	X	X	X	1.004.661	X	X	X
2. Depositi a scadenza	6.229	X	X	X	107.543	X	X	X
3. Finanziamenti	40.836	X	X	X	18.885	X	X	X
3.1 Pronti contro termine passivi	18.543	X	X	X	18.274	X	X	X
3.2 Altri	22.293	X	X	X	611	X	X	X
4. Debiti per impegni di riacquisto di propri strumenti patrimoniali	-	X	X	X	-	X	X	X
5. Debiti per leasing	2.686	X	X	X	2.287	X	X	X
6. Altri debiti	254	X	X	X	1.433	X	X	X
Totale	1.028.689	-	-	1.028.689	1.134.809	-	-	1.134.809

LEGENDA:

VB = Valore di bilancio

L1 = Livello 1

L2 = Livello 2

L3 = Livello 3

La sottovoce "6. Altri debiti" risulta essenzialmente composta da partite creditorie riconducibili a clientela.

Le operazioni di pronti contro termine passivi effettuate a fronte di attività finanziarie cedute e non cancellate sono riportate nella "Parte E - Informazioni sui rischi e sulle relative politiche di copertura, Sezione E - Operazioni di cessione" della Nota Integrativa.

La voce "Finanziamenti - altri" è interamente composta dalla provvista da Cassa Depositi e Prestiti relativa a n° 4 contratti di finanziamento stipulati in base al PLAFOND PIATTAFORMA IMPRESE Convenzione CDP-ABI 5 agosto 2014 (c.d Quinta Convenzione), per euro 22.293 mila, di cui 2 contratti aventi scadenza 30/06/2028 e due contratti aventi scadenza 30/06/2033.

1.3 Passività finanziarie valutate al costo ammortizzato: composizione merceologica dei titoli in circolazione

TIPOLOGIA TITOLI/VALORI	Totale 31/12/2023				Totale 31/12/2022			
	VB	Fair Value			VB	Fair Value		
		L1	L2	L3		L1	L2	L3
A. TITOLI								
1. obbligazioni	37.430	-	-	12.185	36.435	-	-	36.435
1.1 strutturate	-	-	-	-	-	-	-	-
1.2 altre	37.430	-	-	12.185	36.435	-	-	36.435
2. altri titoli	389.172	-	-	389.172	138.671	-	-	138.671
2.1 strutturati	-	-	-	-	-	-	-	-
2.2 altri	389.172	-	-	389.172	138.671	-	-	138.671
Totale	426.602	-	-	401.357	175.106	-	-	175.106

LEGENDA:

VB = Valore di bilancio

L1 = Livello 1

L2 = Livello 2

L3 = Livello 3

Nella presente voce figurano i titoli emessi valutati al costo ammortizzato. Sono ricompresi i titoli che alla data di riferimento del presente bilancio risultano scaduti ma non ancora rimborsati. È esclusa la quota dei titoli di debito di propria emissione non ancora collocata presso terzi.

Nella voce "obbligazioni" sono ricomprese obbligazioni in hedge accounting per l'importo di 10.039 mila euro oggetto di copertura del fair value dal rischio tasso di interesse.

La valutazione al fair value delle passività finanziarie valutate al costo ammortizzato (titoli in circolazione), presentata al solo fine di adempiere alle richieste di informativa, si articola su una gerarchia di livelli conformemente a quanto previsto dall'IFRS 13 e in funzione delle caratteristiche e della significatività degli input utilizzati nel processo di valutazione. Per informazioni maggiormente dettagliate si rimanda a quanto riportato nella "Parte A – Politiche contabili, A.4 – Informativa sul fair value" della Nota Integrativa.

La sottovoce "A.2.2.2 Altri titoli - altri", è interamente costituita da certificati di deposito.

1.4 Dettaglio dei debiti/titoli subordinati

Alla data di riferimento del presente bilancio, non sono presenti rapporti subordinati.

1.5 Dettaglio dei debiti strutturati

Alla data di riferimento del presente bilancio, non sono presenti debiti strutturati.

1.6 Debiti per leasing

	Filiali	Auto	Terreni	Immobili per dipendenti	Uffici	Magazzini e altre aree	Attrezzatura	Altri	Edifici	Totale
Saldo al 01 gennaio	2.092	112				5	50	28		2.287
Nuovi contratti	707	131						119		957
Rimborsi	(542)	(53)				(1)	(11)	(17)		(624)
Altri movimenti non monetari*	128	(20)				0	(0)	1		109
Contratti terminati per modifica/rivalutazione	(40)	(3)								(43)
Saldo al 31 dicembre	2.346	166	-	-	-	4	39	131	-	2.686

La voce "Attrezzatura" fa riferimento in massima parte a macchine ATM di tipo Coinmat.

La voce "Altri" include i diritti d'uso derivanti dalla locazione di aree destinate a parcheggio autovetture antistante le filiali.

La voce "Nuovi contratti" include la passività per leasing relativa a contratti stipulati nel corso del periodo. Le variazioni della passività finanziaria per leasing dovute a modifiche contrattuali sono registrate nelle voci "Nuovi contratti" e "Contratti terminati per modifica/rivalutazione".

La tabella che segue riporta la scadenza dei debiti finanziari per leasing, come richiesto dall'IFRS 16, par. 58.

Distribuzione per durata residua dei debiti finanziari per leasing

	Filiali	Auto	Terreni	Immobili per dipendenti	Uffici	Magazzini e altre aree	Attrezzatura	Altri	Edifici	Totale
										31/12/2023
Entro 12 mesi	547	58	-	-	-	1	11	17	-	634
Tra 1-5 anni	1.437	108	-	-	-	3	28	54	-	1.631
Oltre 5 anni	361	-	-	-	-	1	-	60	-	422
TOTALE PASSIVITÀ PER LEASING	2.346	166	-	-	-	5	39	131	-	2.686

Alla data di riferimento del bilancio la Banca è soggetta a obbligazioni contrattuali con riferimento ai contratti di locazione ad uso filiali pari a 2.346 mila Euro, di cui 547 mila Euro entro un anno, 1.437 mila Euro tra uno e cinque anni e 361 mila Euro oltre cinque anni.

Nel corso dell'esercizio 2023 i contratti di leasing facenti capo alla Banca hanno comportato un esborso di cassa pari a 599 mila Euro, riconducibile a locazioni di filiali, 140 mila Euro riconducibile a noleggio di autovetture e 25 mila euro riconducibile a noleggio attrezzature.

Sezione 2 – Passività finanziarie di negoziazione – Voce 20

Alla data di bilancio non vi sono passività finanziarie di negoziazione.

Sezione 3 – Passività finanziarie designate al fair value – Voce 30

Alla data di riferimento del presente bilancio non vi sono passività finanziarie designate al fair value.

Sezione 4 – Derivati di copertura – Voce 40

Nella presente voce figurano i contratti derivati designati come efficaci strumenti di copertura che alla data di riferimento del presente bilancio fanno registrare un fair value negativo.

Per quanto attiene le operazioni di copertura la Banca, ai fini delle modalità di contabilizzazione, continua ad applicare integralmente il principio contabile IAS 39, così come previsto dalle disposizioni transitorie del principio contabile IFRS 9.

Per quanto riguarda gli obiettivi e le strategie sottostanti alle operazioni di copertura si rinvia all'informativa fornita nell'ambito della Parte E – "Informazioni sui rischi e sulle relative politiche di copertura", Sezione 3 – "Gli strumenti derivati e le politiche di copertura".

4.1 Derivati di copertura: composizione per tipologia di copertura e per livelli gerarchici

	Fair Value 31/12/23			VN	Fair Value 31/12/22			VN
	L1	L2	L3	31/12/2023	L1	L2	L3	31/12/2022
A. DERIVATI FINANZIARI	-	22	-	10.000	-	97	-	10.000
1) Fair value	-	22	-	10.000	-	97	-	10.000
2) Flussi finanziari	-	-	-	-	-	-	-	-
3) Investimenti esteri	-	-	-	-	-	-	-	-
B. DERIVATI CREDITIZI	-	-	-	-	-	-	-	-
1) Fair value	-	-	-	-	-	-	-	-
2) Flussi finanziari	-	-	-	-	-	-	-	-
Totale	-	22	-	10.000	-	97	-	10.000

LEGENDA:

VN = valore nozionale

L1 = Livello 1

L2 = Livello 2

L3 = Livello 3

4.2 Derivati di copertura: composizione per portafogli coperti e per tipologia di copertura

OPERAZIONI/ TIPO DI COPERTURA	Fair Value							Flussi finanziari		Investim. esteri
	Specifica						Generica	Specifica	Generica	
	titoli di debito e tassi di interesse	titoli di capitale e indici azionari	valute e oro	credito	merci	altri				
1. Attività finanziarie valutate al fair value con impatto sulla redditività complessiva	-	-	-	-	X	X	X	-	X	X
2. Attività finanziarie valutate al costo ammortizzato	-	X	-	-	X	X	X	-	X	X
3. Portafoglio	X	X	X	X	X	X	-	X	-	X
4. Altre operazioni	-	-	-	-	-	-	X	-	X	-
Totale attività	-	-	-	-	-	-	-	-	-	-
1. Passività finanziarie	22	X	-	-	-	-	X	-	X	X
2. Portafoglio	X	X	X	X	X	X	-	X	-	X
Totale passività	22	-	-	-	-	-	-	-	-	-
1. Transazioni attese	X	X	X	X	X	X	X	-	X	X
2. Portafoglio di attività e passività finanziarie	X	X	X	X	X	X	-	X	-	-

Sezione 5 – Adeguamento di valore delle passività finanziarie oggetto di copertura generica – Voce 50

Alla data di riferimento del presente bilancio non vi sono passività finanziarie oggetto di copertura generica.

Sezione 6 – Passività fiscali – Voce 60

Per quanto riguarda le informazioni relative alle passività fiscali, si rinvia a quanto esposto nella Sezione 10 dell'Attivo.

Sezione 7 – Passività associate ad attività in via di dismissione – Voce 70

Per quanto riguarda le informazioni relative alle passività associate ad attività in via di dismissione, si rinvia a quanto esposto nella Sezione 11 dell'Attivo.

Sezione 8 – Altre passività – Voce 80

8.1 Altre passività: composizione

VOCI DI BILANCIO	Totale	Totale
	31/12/2023	31/12/2022
Debiti verso l'Erario e verso altri enti impositori per imposte indirette	6.759	3.176
Debiti verso fornitori e spese da liquidare	1.208	1.508
Incassi c/terzi e altre somme a disposizione della clientela o di terzi	243	220
Debiti verso il personale	687	775
Debiti verso enti previdenziali e fondi pensione esterni	183	-
Altre partite in corso di lavorazione	388	260
Ratei e risconti passivi non riconducibili a voce propria	1.749	536
Saldo partite illiquide di portafoglio	-	744
Creditori diversi - altre	944	696
Totale	12.161	7.915

L'incremento della sottovoce "Debiti verso l'Erario e verso altri enti impositori per imposte indirette" è ascrivibile all'importo delle ritenute su interessi c/c e d/r in attesa di riversamento all'Erario nei termini previsti.

La sottovoce "Debiti verso il personale" è composta interamente dal rateo ferie maturate e non godute.

La sottovoce "Creditori diversi - altre" è principalmente composta da depositi cauzionali per pagamento tardivo assegni per 392 mila euro, il resto è rappresentato da partite di giro contabile relative a scritture di assestamento di bilancio aventi importi singolarmente non significativi.

Tra le altre passività non sono stati rilevati importi derivanti da contratti con i clienti ai sensi dell'IFRS 15, paragrafi 116 lettera a), 118, 120 e 128, in quanto non presenti.

Sezione 9 – Trattamento di fine rapporto del personale – Voce 90

9.1 Trattamento di fine rapporto del personale: variazioni annue

	Totale 31/12/2023	Totale 31/12/2022
A. ESISTENZE INIZIALI	560	650
B. AUMENTI	23	59
B.1 Accantonamento dell'esercizio	20	54
B.2 Altre variazioni	3	6
C. DIMINUZIONI	5	150
C.1 Liquidazioni effettuate	5	6
C.2 Altre variazioni	-	143
D. RIMANENZE FINALI	578	560
Totale	578	560

Alla data di riferimento del presente bilancio la Banca ha rilevato il fondo TFR secondo quanto previsto dallo IAS 19 "Benefici ai dipendenti". Pertanto, la voce "D. Rimanenze finali" del fondo iscritto coincide con il suo valore attuariale (*Defined Benefit Obligation* – DBO).

La sottovoce "B.1 Accantonamento dell'esercizio" è così composta:

- interessi passivi netti (Interest Cost) pari a 21 mila Euro;
- perdite attuariali pari a -1 mila Euro.

Si precisa che l'ammontare dell'"Interest Cost" è incluso nel conto economico tabella "10.1 Spese per il personale".

La perdita attuariale è stata ricondotta nella "Riserva da valutazione" secondo quanto previsto dalla IAS 19.

Si precisa, infine, che in base alla Legge n. 296 del 27 dicembre 2006 (Legge Finanziaria 2007), le imprese con almeno 50 dipendenti versano mensilmente ed obbligatoriamente, in conformità alla scelta effettuata dal dipendente, le quote di Trattamento di Fine Rapporto (TFR) maturato successivamente al 1° gennaio 2007, ai fondi di previdenza complementare di cui al D.Lgs. 252/05 ovvero ad un apposito Fondo per l'erogazione ai lavoratori dipendenti del settore privato dei trattamenti di fine rapporto di cui all'art. 2120 del Codice Civile (di seguito Fondo di Tesoreria) istituito presso l'INPS.

9.2 Altre informazioni

VOCI DI BILANCIO	Totale	Totale
	31/12/2023	31/12/2022
MOVIMENTI DELL'ESERCIZIO	20	(1)
- Costo previdenziale relativo alle prestazioni di lavoro correnti	-	-
- Interessi passivi sull'obbligazione a benefici definiti	21	6
- Utili e perdite da riduzioni o estinzioni	-	-
- Costo previdenziale relativo alle prestazioni di lavoro passate	-	-
- Trasferimenti	-	-
- Diminuzioni	(1)	(7)
(UTILI) PERDITE ATTUARIALI RILEVATI A RISERVE DA VALUTAZIONE (OCI)	(2)	(90)
Descrizione delle principali ipotesi		
- Tasso di attualizzazione	3,17%	3,77%
- Tasso di inflazione atteso	2,00%	2,50%

Descrizione delle principali ipotesi attuariali per la valutazione del TFR

I valori relativi alla passività per il Trattamento di Fine Rapporto del personale rinvergono da una apposta perizia attuariale commissionata ad un attuario esterno alla Banca.

Il modello attuariale di riferimento per la valutazione del TFR ("Projected Unit Credit Method") si fonda su diverse ipotesi sia di tipo demografico che economico. Per alcune delle ipotesi utilizzate, ove possibile, si è fatto esplicito riferimento all'esperienza diretta della Banca, per le altre, si è tenuto conto della "best practice" di riferimento.

In particolare, occorre notare come:

- il Tasso annuo di attualizzazione utilizzato per la determinazione del valore attuale dell'obbligazione è stato desunto, coerentemente con quanto previsto dal par. 83 dello IAS 19, con riferimento all'indice IBoxx Eurozone Corporate AA con duration 10+ rilevato alla data della valutazione. A tale fine si è scelto il rendimento avente durata comparabile alla duration del collettivo di lavoratori oggetto della valutazione;
- il Tasso annuo di incremento del TFR come previsto dall'art. 2120 del Codice Civile, è pari al 75% dell'inflazione più 1,5 punti percentuali;
- il Tasso annuo di incremento salariale applicato esclusivamente, per le Società con in media meno di 50 dipendenti nel corso del 2006, è stato determinato in base a quanto rilevato dalla Banca.

Come conseguenza di quanto sopra descritto si riportano di seguito le basi tecniche economiche utilizzate:

- Tasso annuo di attualizzazione: 3,17 %;
- Tasso annuo di inflazione: 2,00%
- Tasso annuo di incremento salariale reale:
 - Dirigenti: 2,50%;
 - Altre qualifiche: 1,00%;

Con riferimento alle basi tecniche demografiche utilizzate si riportano di seguito i relativi riferimenti:

- Invalidità: Tavola INPS 2010 distinta per età e sesso;
- Pensionamento: 100% al raggiungimento dei requisiti AGO adeguati al D.L. n. 4/2019.

Le frequenze annue di anticipazione (0,71%) e di turnover (0,49%) sono desunte dalle esperienze storiche della Banca e dalle frequenze scaturenti dall'esperienza dell'attuario incaricato su un rilevante numero di aziende analoghe.

In ultima analisi, si riportano le analisi di sensibilità sul Valore Attuariale (Defined Benefit Obligation – DBO) di fine periodo utilizzando:

- un tasso di attualizzazione di +0,50% e di -0,50% rispetto a quello applicato:
 - in caso di un incremento dello 0,50%, il Fondo TFR risulterebbe pari a 555 mila Euro;
 - in caso di un decremento dello 0,50% il Fondo TFR risulterebbe pari a 601 mila Euro;
- un tasso di inflazione di +0,50% e di -0,50% rispetto a quello applicato:
 - in caso di un incremento dello 0,50%, il Fondo TFR risulterebbe pari a 592 mila Euro;
 - in caso di un decremento dello 0,50% il Fondo TFR risulterebbe pari a 563 mila Euro;
- un tasso di turnover di +1% e di -1% rispetto a quello applicato:
 - in caso di un incremento dello 1%, il Fondo TFR risulterebbe pari a 578 mila Euro;
 - in caso di un decremento dello 1% il Fondo TFR risulterebbe pari a 577 mila Euro.

Sezione 10 – Fondi per rischi e oneri – Voce 100

10.1 Fondi per rischi e oneri: composizione

VOCI/VALORI	Totale	
	31/12/2023	31/12/2022
1. Fondi per rischio di credito relativo a impegni e garanzie finanziarie rilasciate	3.980	3.158
2. Fondi su altri impegni e altre garanzie rilasciate	-	-
3. Fondi di quiescenza aziendali	-	-
4. Altri fondi per rischi ed oneri	2.723	1.896
4.1 controversie legali e fiscali	372	22
4.2 oneri per il personale	2.205	1.559
4.3 altri	146	316
Totale	6.703	5.055

La voce "Fondi per rischio di credito relativo a impegni e garanzie finanziarie rilasciate" accoglie il valore degli accantonamenti complessivi per rischio di credito a fronte di impegni a erogare fondi e di garanzie finanziarie rilasciate che sono soggetti alle regole di svalutazione dell'IFRS 9 (paragrafo 2.1, lettera e); paragrafo 5.5; appendice A), ivi inclusi le garanzie finanziarie rilasciate e gli impegni a erogare fondi che sono valutati al valore di prima iscrizione al netto dei ricavi complessivi rilevati in conformità all'IFRS 15 (cfr. IFRS 9, paragrafo 4.2.1, lettere c) e d)).

Nella voce "Altri fondi per rischi ed oneri – oneri per il personale" trova allocazione:

- fondo benefit dipendenti per premio fedeltà al compimento del 25° anno di servizio per 120 mila euro;
- fondo per il premio di bilancio a favore dipendenti relativo all'anno 2023 per 2.085 mila euro.

Nella voce "altri fondi per rischi ed oneri – altri" trovano allocazione il fondo mutualità e beneficenza per 92 mila euro ed il fondo stanziato per oneri da restituire alla clientela su contratti di credito al consumo per 54 mila euro.

10.2 Fondi per rischi e oneri: variazioni annue

	Fondi su altri impegni e altre garanzie rilasciate	Fondi di quiescenza	Altri fondi per rischi ed oneri	Totale
A. ESISTENZE INIZIALI	-	-	1.896	1.896
B. AUMENTI	-	-	2.711	2.711
B.1 Accantonamento dell'esercizio	-	-	2.711	2.711
B.2 Variazioni dovute al passare del tempo	-	-	-	-
B.3 Variazioni dovute a modifiche del tasso di sconto	-	-	-	-
B.4 Altre variazioni	-	-	-	-
C. DIMINUZIONI	-	-	1.884	1.884
C.1 Utilizzo nell'esercizio	-	-	1.851	1.851
C.2 Variazioni dovute a modifiche del tasso di sconto	-	-	33	33
C.3 Altre variazioni	-	-	-	-
D. RIMANENZE FINALI	-	-	2.723	2.723

Si precisa che la tabella sopra riportata espone le variazioni annue relative ai fondi per rischi ed oneri ad eccezione di quelli della voce "fondi per rischio di credito relativo a impegni e garanzie finanziarie rilasciate" che sono rilevati nella tabella A.1.4 della Parte E.

Nella sottovoce "B.1 Accantonamento dell'esercizio", sono ricompresi:

- accantonamento per il premio di bilancio a favore dei dipendenti relativo all'anno 2023 per 1.737 mila euro;
- accantonamento al fondo mutualità e beneficenza per 200 mila euro;
- accantonamento per cause legali per 380 mila euro;
- accantonamento per contenziosi tributari per 340 mila euro;
- accantonamento per risarcimento oneri per contratti CCD per 54 mila euro.

Nella sottovoce "C.1 Utilizzo nell'esercizio", sono ricompresi:

- scarico fondo per pagamento premio di bilancio a favore dei dipendenti relativo all'anno 2022 per 1.057 mila euro;
- scarico fondo per cause legali per 348 mila euro
- scarico per utilizzo fondo mutualità e beneficenza per 294 mila euro;
- scarico per pagamento premio fedeltà dipendenti al compimento del 25° anno di servizio per 39 mila euro;
- scarico fondo per contenziosi tributari per 22 mila euro;
- scarico altri fondi per 91 mila euro.

La sottovoce "C.2 Variazioni dovute a modifiche del tasso di sconto" si riferisce al processo di attualizzazione del fondo premio di bilancio per le quote che verranno liquidate tra oltre 12 mesi.

10.3 Fondi per rischio di credito relativo a impegni e garanzie finanziarie rilasciate

Fondi per rischio di credito relativo a impegni e garanzie finanziarie rilasciate					
	Primo stadio	Secondo stadio	Terzo stadio	Impaired acquisiti/e o originati/e	Totale 31/12/23
Impegni a erogare fondi	330	1.546	40	-	1.916
Garanzie finanziarie rilasciate	51	98	1.915	-	2.064
Totale	380	1.644	1.955	-	3.980

Come evidenziato in precedenza, la presente tabella accoglie il valore degli accantonamenti complessivi per rischio di credito a fronte di impegni a erogare fondi e di garanzie finanziarie rilasciate che sono soggetti alle regole di svalutazione dell'IFRS 9, ivi inclusi le garanzie finanziarie rilasciate e gli impegni a erogare fondi che sono valutati al valore di prima iscrizione al netto dei ricavi complessivi rilevati in conformità all'IFRS 15.

La ripartizione per stadi di rischio dei fondi in argomento è applicata conformemente a quanto previsto dal modello di impairment IFRS 9. Al riguardo per informazioni maggiormente dettagliate, si rimanda a quanto riportato nella "Parte A – Politiche contabili" al paragrafo "15.5 Modalità di rilevazione delle perdite di valore" e nella "Parte E – Informazioni sui rischi e relative politiche di copertura".

10.4 Fondi su altri impegni e altre garanzie rilasciate

Alla data di riferimento del presente bilancio la banca non presenta fondi della specie.

10.5 Fondi di quiescenza aziendali a benefici definiti

La Banca non ha fattispecie relative a fondi di quiescenza a benefici definiti.

10.6 Fondi per rischi ed oneri - altri fondi

VOCI DI BILANCIO	Totale 31/12/2023	Totale 31/12/2022
ALTRI FONDI PER RISCHI E ONERI		
1. Fondo per rischi su revocatorie	31	-
2. Fondo per beneficenza e mutualità	92	186
3. Rischi e oneri del personale	2.205	1.559
4. Controversie legali e fiscali	341	22
5. Altri fondi per rischi e oneri	54	130
Totale	2.723	1.896

Relativamente all'informativa prevista da IAS 37 par.85,86 e 91, si precisa che la Banca, secondo quanto relazionato dai legali esterni, presentava al 31/12 due cause passive con rischio di soccombenza giudicata "possibile" oggetto di monitoraggio da parte della Funzione Affari Legali e Societari.

Sezione 11 – Azioni rimborsabili – Voce 120

11.1 Azioni rimborsabili: composizione

La Banca non ha emesso azioni rimborsabili.

Sezione 12 – Patrimonio dell'impresa – Voci 110, 130, 140, 150, 160, 170 e 180

12.1 “Capitale” e “Azioni proprie”: composizione

VOCI DI BILANCIO	31/12/2023			31/12/2022		
	Numero azioni emesse	Numero azioni sottoscritte e non ancora liberate	Totale	Numero azioni emesse	Numero azioni sottoscritte e non ancora liberate	Totale
A. CAPITALE						
A.1 Azioni ordinarie	376.050	-	376.050	351.886	-	351.886
A.2 Azioni privilegiate	-	-	-	-	-	-
A.3 Azioni altre	-	-	-	-	-	-
Totale A	376.050	-	376.050	351.886	-	351.886
B. AZIONI PROPRIE						
B.1 Azioni ordinarie	-	-	-	-	-	-
B.2 Azioni privilegiate	-	-	-	-	-	-
B.3 Azioni altre	-	-	-	-	-	-
Totale B	-	-	-	-	-	-
Totale A+B	376.050	-	376.050	351.886	-	351.886

La Banca ha emesso esclusivamente azioni ordinarie in ragione del capitale sociale sottoscritto per un valore unitario pari a 51,64 Euro. Non vi sono azioni sottoscritte e non ancora liberate.

Non vi sono azioni proprie in portafoglio.

12.2 Capitale - Numero azioni: variazioni annue

VOCI/TIPOLOGIE	Ordinarie	Altre
A. AZIONI ESISTENTI ALL'INIZIO DELL'ESERCIZIO	351.886	-
- interamente liberate	351.886	-
- non interamente liberate	-	-
A.1 Azioni proprie (-)	-	-
A.2 Azioni in circolazione: esistenze iniziali	351.886	-
B. AUMENTI	36.974	-
B.1 Nuove emissioni	34.446	-
- a pagamento:	34.446	-
- operazioni di aggregazioni di imprese	-	-
- conversione di obbligazioni	-	-
- esercizio di warrant	-	-
- altre	34.446	-
- a titolo gratuito:	-	-
- a favore dei dipendenti	-	-
- a favore degli amministratori	-	-
- altre	-	-
B.2 Vendita di azioni proprie	-	-
B.3 Altre variazioni	2.528	-
C. DIMINUZIONI	12.810	-
C.1 Annullamento	8.709	-
C.2 Acquisto di azioni proprie	-	-
C.3 Operazioni di cessione di imprese	-	-
C.4 Altre variazioni	4.101	-
D. AZIONI IN CIRCOLAZIONE: RIMANENZE FINALI	376.050	-
D.1 Azioni proprie (+)	-	-
D.2 Azioni esistenti alla fine dell'esercizio	376.050	-
- interamente liberate	376.050	-
- non interamente liberate	-	-

12.3 Capitale: altre informazioni

VOCE	Totale	
	31/12/2023	31/12/2022
VALORE NOMINALE PER AZIONE		
Interamente liberate		
Numero	376.050	351.886
Valore	52	52
Contratti in essere per la vendita di azioni		
Numero di azioni sotto contratto	-	-
Valore complessivo	-	-

L'incremento del numero delle azioni avvenuto nel corso dell'esercizio 2023 è relativo alla sottoscrizione di capitale sociale da parte di nuovi soci e all'incremento di capitale detenuto da parte di soci già presenti.

Il valore nominale per azione non si è modificato.

Per la categoria di azioni ordinarie costituenti il capitale sociale sussistono (IAS 1, paragrafo 79, lettera a), v, vi, vii.) diritti di voto su n. 376.050 azioni pari ad un valore nominale unitario di 51,64 Euro, considerato che ciascun socio cooperatore ha diritto ad un voto qualunque sia il numero delle azioni a lui intestate (cfr.art.27 Statuto).

12.4 Riserve di utili: altre informazioni

VOCI/COMPONENTI	Importo	Quota disponibile	Possibilità di utilizzo
a) Riserva legale	95.336	-	B: per copertura di perdite
b) Riserva straordinaria	-	-	-
c) Riserva statutaria	23.708	-	B: per copertura di perdite
d) Altre riserve	(22.448)	-	A: per aumenti di capitale
Totale	96.595	-	-

La normativa di settore di cui all'art. 37 del D.Lgs. 385/93 e lo Statuto prevedono la costituzione obbligatoria della riserva legale.

La riserva legale è costituita con accantonamento di almeno il 70% degli utili netti di esercizio.

La riserva legale risulta indivisibile e indisponibile per la Banca, ad eccezione dell'utilizzo per la copertura di perdite di esercizio, al pari delle altre riserve di utili iscritte nel Patrimonio, in ragione dei vincoli di legge e di Statuto.

La quota parte degli utili netti residui dopo le altre destinazioni previste dalla legge, dalla normativa di settore e dallo Statuto, deliberate dall'Assemblea, viene accantonata alla riserva statutaria.

Con riferimento alle riserve da valutazione, indisponibili, ove positive, ai sensi dell'art.6 del D.Lgs. n.38/2005, si precisa quanto segue:

- le riserve da valutazione degli strumenti finanziari valutate al fair value con impatto sulla redditività complessiva, rappresentano gli utili o le perdite derivanti da una variazione di fair value dell'attività finanziaria citata;
- le riserve per copertura flussi finanziari accolgono le variazioni di fair value del derivato di copertura per la quota efficace della copertura stessa;
- le riserve da utili/perdite attuariali IAS 19 sono relative alla valutazione trattamento fine rapporto.

Ai sensi dell'art. 2427 comma 22-septies, del Codice Civile per la proposta di destinazione dell'utile d'esercizio si rimanda a quanto esposto nella Relazione sulla Gestione (documento a corredo del presente bilancio) al capitolo "Proposta di destinazione del risultato di esercizio".

12.5 Strumenti di capitale: composizione e variazioni annue

Non sussistono strumenti rappresentativi di patrimonio netto diversi dal capitale e dalle riserve.

12.6 Altre informazioni

Nel corso dell'esercizio si sono verificati trasferimenti tra soci per n.778 azioni, pari ad un valore nominale di 40 mila Euro.

IAS 1 par. 137

L'importo dei dividendi proposti prima che il bilancio sia stato autorizzato alla pubblicazione ammonta a 568 mila euro.

Altre informazioni

1. Impegni e garanzie finanziarie rilasciate (diversi da quelli designati al fair value)

	Valore nominale su impegni e garanzie finanziarie rilasciate				Totale 31/12/2023	Totale 31/12/2022
	Primo stadio	Secondo stadio	Terzo stadio	Impaired acquisiti/e o originati/e		
1. IMPEGNI A EROGARE FONDI	208.125	13.095	214	-	221.435	228.307
a) Banche Centrali	-	-	-	-	-	-
b) Amministrazioni pubbliche	12.256	-	-	-	12.256	18.740
c) Banche	-	-	-	-	-	-
d) Altre società finanziarie	975	1.124	-	-	2.098	2.421
e) Società non finanziarie	173.570	10.537	195	-	184.302	183.250
f) Famiglie	21.323	1.435	20	-	22.778	23.896
2. GARANZIE FINANZIARIE RILASCIATE	38.107	3.436	2.981	-	44.524	42.882
a) Banche Centrali	-	-	-	-	-	-
b) Amministrazioni pubbliche	43	-	-	-	43	43
c) Banche	-	-	-	-	-	-
d) Altre società finanziarie	1.810	-	-	-	1.810	1.864
e) Società non finanziarie	32.567	3.207	2.852	-	38.626	37.086
f) Famiglie	3.687	229	129	-	4.045	3.889

Nella presente tabella figurano gli impegni a erogare fondi e le garanzie finanziarie rilasciate che sono soggetti alle regole di svalutazione dell'IFRS 9. Sono esclusi gli impegni a erogare fondi e le garanzie finanziarie rilasciate che sono considerati come derivati, nonché gli impegni a erogare fondi e le garanzie finanziarie rilasciate che sono designati al fair value.

Gli "impegni a erogare fondi" sono gli impegni che possono dar luogo a rischi di credito che sono soggetti alle regole di svalutazione dell'IFRS 9 (ad esempio, i margini disponibili su linee di credito concesse alla clientela o a banche).

La voce "Impegni a erogare fondi" comprende:

- margini su conti correnti per 85.887 mila Euro;
- margini per anticipi fatture e salvo buon fine per 102.622 mila Euro;
- altri impegni e margini per 32.926 mila Euro.

La voce "Garanzie finanziarie rilasciate" è interamente costituita da crediti di firma.

2. Altri impegni e altre garanzie rilasciate

	Valore nominale Totale 31/12/2023	Valore nominale Totale 31/12/2022
1. Altre garanzie rilasciate	3.904	3.709
di cui: deteriorati	-	-
a) Banche Centrali	-	-
b) Amministrazioni pubbliche	-	-
c) Banche	3.904	3.709
d) Altre società finanziarie	-	-
e) Società non finanziarie	-	-
f) Famiglie	-	-
2. Altri impegni	-	-
di cui: deteriorati	-	-
a) Banche Centrali	-	-
b) Amministrazioni pubbliche	-	-
c) Banche	-	-
d) Altre società finanziarie	-	-
e) Società non finanziarie	-	-
f) Famiglie	-	-

La voce è interamente costituita dagli impegni per la partecipazione a sistemi di garanzia dei depositi.

3. Attività costituite a garanzia di proprie passività e impegni

PORTAFOGLI	Importo	Importo
	31/12/2023	31/12/2022
1. Attività finanziarie valutate al fair value con impatto a conto economico	-	-
2. Attività finanziarie valutate al fair value con impatto sulla redditività complessiva	18.524	71.722
3. Attività finanziarie valutate al costo ammortizzato	295.817	485.150
4. Attività materiali	-	-
di cui: attività materiali che costituiscono rimanenze	-	-

La voce attività finanziarie costituite a garanzia di proprie passività e impegni risulta costituita da titoli impegnati in BCE per Euro 40.364.668, in operazioni di pronti contro termine con clientela per Euro 18.597.497 e titoli a garanzia di aperture di credito con Capogruppo per euro 2.541.731.

Si fornisce di seguito il dettaglio degli strumenti finanziari a garanzia di operazioni di credito sull'Eurosistema:

Isin	Descrizione	Valore Nominale	Valore Bilancio	Valore Attribuito
ES0000012I08	SPGB 0 01/31/28	4.000.000	3.999.398	3.568.557
ES0000012I32	SPGB 0 1/2 10/31/31	3.000.000	2.996.033	2.469.457
EU000A284451	EU 0 11/04/25	1.000.000	987.041	945.945
IE00BKFVC568	IRISH 0.2 05/15/27	3.000.000	3.021.554	2.771.990
IE00BKFVC899	IRISH 0.2 10/18/30	5.000.000	5.050.914	4.292.867
IT0005045270	BTPS 2 1/2 12/01/24	4.000.000	4.047.039	3.781.706
IT0005246340	BTPS 1.85 05/15/24	2.000.000	2.002.176	1.891.373
IT0005421703	BTPS 1.8 03/01/41	11.500.000	12.408.810	7.416.283
IT0005433195	BTPS 0.95 03/01/37	3.000.000	2.910.831	1.888.242
XS2168048564	EIB 0 06/17/27	3.000.000	2.940.871	2.609.132
TOTALE		39.500.000	40.364.668	31.635.552

Risultano inoltre posti a garanzia portafogli di mutui residenziali alle famiglie per nominali euro 142.486.643, ai quali veniva attribuito un valore di Euro 95.466.051, e portafogli di prestiti a imprese per nominali euro 113.559.654, ai quali veniva attribuito un valore di Euro 63.593.406, il cui valore di bilancio totale ammonta a 252.837.357.

Il valore complessivo attribuito alle garanzie in Bce risultava pertanto pari a euro 190.695.009; il valore complessivo utilizzato risultava pari ad euro 185.285.027 con una credit line residua di euro 5.409.982.

Per il dettaglio delle operazioni di rifinanziamento si rimanda alla Sezione 1 - Debiti verso le banche - voce 10 del Passivo tab. 1.1.

4. Gestione e intermediazione per conto terzi

TIPOLOGIA SERVIZI	Importo
1. ESECUZIONE DI ORDINI PER CONTO DELLA CLIENTELA	-
a) acquisti	-
1. regolati	-
2. non regolati	-
b) vendite	-
1. regolate	-
2. non regolate	-
2. GESTIONE INDIVIDUALE DI PORTAFOGLI	-
3. CUSTODIA E AMMINISTRAZIONE DI TITOLI	770.079
a) titoli di terzi in deposito: connessi con lo svolgimento di banca depositaria (escluse le gestioni di portafogli)	-
1. titoli emessi dalla banca che redige il bilancio	-
2. altri titoli	-
b) titoli di terzi in deposito (escluse gestioni di portafogli): altri	237.493
1. titoli emessi dalla banca che redige il bilancio	29.564
2. altri titoli	207.930
c) titoli di terzi depositati presso terzi	237.493
d) titoli di proprietà depositati presso terzi	532.585
4. ALTRE OPERAZIONI	-

La Banca effettua il servizio di intermediazione per conto di terzi.

Gli importi del punto 3. si riferiscono al valore nominale dei titoli.

5. Attività finanziarie oggetto di compensazione in bilancio, oppure soggette ad accordi-quadro di compensazione o ad accordi similari

Alla data di bilancio non è presente tale fattispecie.

6. Passività finanziarie oggetto di compensazione in bilancio, oppure soggette ad accordi-quadro di compensazione o ad accordi similari

Alla data di bilancio non è presente tale fattispecie.

7. Operazioni di prestito titoli

La Banca non ha effettuato operazioni di prestito titoli.

8. Informativa sulle attività a controllo congiunto

Alla data di riferimento del presente bilancio la Banca non presenta attività a controllo congiunto.



Parte C

Informazioni sul conto economico

Sezione 1 – Interessi – Voci 10 e 20

1.1 Interessi attivi e proventi assimilati: composizione

VOCI/FORME TECNICHE	Titoli		Altre operazioni	Totale	
	di debito	Finanziamenti		31/12/2023	31/12/2022
1. ATTIVITÀ FINANZIARIE VALUTATE AL FAIR VALUE CON IMPATTO A CONTO ECONOMICO	5	1	-	6	17
1.1 Attività finanziarie detenute per la negoziazione	-	-	-	-	-
1.2 Attività finanziarie designate al fair value	-	-	-	-	-
1.3 Altre attività finanziarie obbligatoriamente valutate al fair value	5	1	-	6	17
2. ATTIVITÀ FINANZIARIE VALUTATE AL FAIR VALUE CON IMPATTO SULLA REDDITIVITÀ COMPLESSIVA	3.050	-	X	3.050	595
3. ATTIVITÀ FINANZIARIE VALUTATE AL COSTO AMMORTIZZATO	9.799	65.143	-	74.942	40.448
3.1 Crediti verso banche	185	2.449	X	2.634	663
3.2 Crediti verso clientela	9.614	62.694	X	72.308	39.785
4. DERIVATI DI COPERTURA	X	X	-	-	-
5. ALTRE ATTIVITÀ	X	X	1.598	1.598	859
6. PASSIVITÀ FINANZIARIE	X	X	X	14	38
Totale	12.855	65.144	1.598	79.610	41.957
di cui: interessi attivi su attività finanziarie impaired	-	981	-	981	732
di cui: interessi attivi su leasing finanziario	X	294	X	294	364

Nella voce "Passività finanziarie" figurano gli interessi attivi maturati su operazioni di raccolta a tassi negativi.

Nella riga "di cui: interessi attivi su attività finanziarie impaired" sono indicati gli interessi determinati sulla base del tasso di interesse effettivo, ivi inclusi quelli dovuti al trascorrere del tempo. Tali interessi si riferiscono esclusivamente a crediti verso clientela.

1.2 Interessi attivi e proventi assimilati: altre informazioni

1.2.1 Interessi attivi su attività finanziarie in valuta

VOCI DI BILANCIO	Totale	
	31/12/2023	31/12/2022
Interessi attivi su attività finanziarie in valuta	125	59

1.3 Interessi passivi e oneri assimilati: composizione

VOCI/ FORME TECNICHE	Debiti	Titoli	Altre operazioni	Totale	
				31/12/2023	31/12/2022
1. PASSIVITÀ FINANZIARIE VALUTATE AL COSTO AMMORTIZZATO	(17.322)	(9.108)	X	(26.431)	(9.878)
1.1 Debiti verso banche centrali	(5.978)	X	X	(5.978)	(5.385)
1.2 Debiti verso banche	(1.840)	X	X	(1.840)	(168)
1.3 Debiti verso clientela	(9.504)	X	X	(9.504)	(3.446)
1.4 Titoli in circolazione	X	(9.108)	X	(9.108)	(879)
2. PASSIVITÀ FINANZIARIE DI NEGOZIAZIONE	-	-	-	-	-
3. PASSIVITÀ FINANZIARIE DESIGNATE AL FAIR VALUE	-	-	-	-	-
4. ALTRE PASSIVITÀ E FONDI	X	X	(6)	(6)	-
5. DERIVATI E COPERTURA	X	X	(39)	(39)	7
6. ATTIVITÀ FINANZIARIE	X	X	X	(80)	(321)
Totale	(17.322)	(9.108)	(45)	(26.556)	(10.192)
di cui: interessi passivi relativi ai debiti per leasing	(31)	X	X	(31)	(28)

La voce "Derivati di copertura" si riferisce ai differenziali relativi ai derivati di copertura del rischio di tasso d'interesse. Nella voce "Attività finanziarie" figurano gli interessi negativi maturati sulle attività finanziarie.

1.4 Interessi passivi e oneri assimilati: altre informazioni

1.4.1 Interessi passivi su passività in valuta

VOCI DI BILANCIO	Totale	
	31/12/2023	31/12/2022
Interessi passivi su passività in valuta	(25)	(3)

1.5 Differenziali relativi alle operazioni di copertura

VOCI	Totale	
	31/12/2023	31/12/2022
A. Differenziali positivi relativi a operazioni di copertura	-	7
B. Differenziali negativi relativi a operazioni di copertura	(39)	-
C. Saldo (A-B)	(39)	7

Sezione 2 – Commissioni - Voci 40 e 50

2.1 Commissioni attive: composizione

PARTE 1

TIPOLOGIA SERVIZI/ VALORI	Totale 31/12/2023	Totale 31/12/2022
a) Strumenti finanziari	910	894
1. Collocamento titoli	741	662
1.1 Con assunzione a fermo e/o sulla base di un impegno irrevocabile	-	-
1.2 Senza impegno irrevocabile	741	662
2. Attività di ricezione e trasmissione di ordini e esecuzione di ordini per conto dei clienti	168	232
2.1 Ricezione e trasmissione di ordini di uno o più strumenti finanziari	168	232
2.2 Esecuzione di ordini per conto dei clienti	-	-
3. Altre commissioni connesse con attività legate a strumenti finanziari	-	-
di cui: negoziazione per conto proprio	-	-
di cui: gestione di portafogli individuali	-	-
b) Corporate Finance	-	-
1. Consulenza in materia di fusioni e acquisizioni	-	-
2. Servizi di tesoreria	-	-
3. Altre commissioni connesse con servizi di corporate finance	-	-
c) Attività di consulenza in materia di investimenti	-	-
d) Compensazione e regolamento	-	-
e) Custodia e amministrazione	45	34
1. Banca depositaria	-	-
2. Altre commissioni legate all'attività di custodia e amministrazione	45	34
f) Servizi amministrativi centrali per gestioni di portafogli collettive	-	-
g) Attività fiduciaria	-	-
h) Servizi di pagamento	8.033	6.329
1. Conti correnti	2.367	2.034
2. Carte di credito	636	253
3. Carte di debito ed altre carte di pagamento	1.359	1.653
4. Bonifici e altri ordini di pagamento	1.213	1.056
5. Altre commissioni legate ai servizi di pagamento	2.458	1.334

TIPOLOGIA SERVIZI/ VALORI	Totale	
	31/12/2023	31/12/2022
i) Distribuzione di servizi di terzi	1.462	955
1. Gestioni di portafogli collettive	-	-
2. Prodotti assicurativi	615	444
3. Altri prodotti	847	511
di cui: gestioni di portafogli individuali	619	361
j) Finanza strutturata	-	-
k) Attività di servicing per operazioni di cartolarizzazione	-	-
l) Impegni a erogare fondi	-	-
m) Garanzie finanziarie rilasciate	398	389
di cui: derivati su crediti	-	-
n) Operazioni di finanziamento	2.168	2.004
di cui: per operazioni di factoring	-	-
o) Negoziazione di valute	3	3
p) Merci	-	-
q) Altre commissioni attive	377	254
di cui: per attività di gestione di sistemi multilaterali di scambio	-	-
di cui: per attività di gestione di sistemi organizzati di negoziazione	-	-
Totale	13.395	10.863

I ricavi provenienti da commissioni (diversi dagli importi compresi nel calcolo del tasso di interesse effettivo) derivanti da attività finanziarie non valutate al fair value rilevato nell'utile (perdita) d'esercizio sono pari a 4.409 mila Euro (IFRS 7, paragrafo 20 lettera c (i)).

La voce Altre commissioni attive comprende:

- estinzioni anticipate finanziamenti	96
- cassette di sicurezza	90
- commissioni su C/D e D/R	149
- altri servizi bancari	42

2.2 Commissioni attive: canali distributivi dei prodotti e servizi

CANALI/VALORI	Totale 31/12/2023	Totale 31/12/2022
A) PRESSO PROPRI SPORTELLI:	2.203	1.617
1. gestioni di portafogli	-	-
2. collocamento di titoli	741	662
3. servizi e prodotti di terzi	1.462	955
B) OFFERTA FUORI SEDE	-	-
1. gestioni di portafogli	-	-
2. collocamento di titoli	-	-
3. servizi e prodotti di terzi	-	-
C) ALTRI CANALI DISTRIBUTIVI:	-	-
1. gestioni di portafogli	-	-
2. collocamento di titoli	-	-
3. servizi e prodotti di terzi	-	-

2.2 bis. Commissioni attive: tipologia e tempistica di rilevazione

TIPOLOGIA DEI SERVIZI	31/12/2023			31/12/2022		
	In un determinato momento del tempo	Lungo un periodo di tempo	Totale	In un determinato momento del tempo	Lungo un periodo di tempo	Totale
a) Strumenti finanziari	310	600	910	360	534	894
b) Corporate Finance	-	-	-	-	-	-
c) Attività di consulenza in materia di investimenti	-	-	-	-	-	-
d) Compensazione e regolamento	-	-	-	-	-	-
e) Gestione di portafogli collettive	-	-	-	-	-	-
f) Custodia e amministrazione	-	45	45	-	34	34
g) Servizi amministrativi centrali per gestioni di portafogli collettive	-	-	-	-	-	-
h) Attività fiduciaria	-	-	-	-	-	-
i) Servizi di pagamento	7.434	598	8.033	5.781	548	6.329
l) Distribuzione di servizi di terzi	843	619	1.462	594	361	955
m) Finanza strutturata	-	-	-	-	-	-
n) Attività di servicing per operazioni di cartolarizzazione	-	-	-	-	-	-
o) Impegni a erogare fondi	-	-	-	-	-	-
p) Garanzie finanziarie rilasciate	398	-	398	389	-	389
q) Operazioni di finanziamento	125	2.043	2.168	37	1.967	2.004
r) Negoziazione di valute	3	-	3	3	-	3
s) Merci	-	-	-	-	-	-
t) Altre commissioni attive	377	-	377	254	-	254
Totale	9.490	3.905	13.395	7.419	3.444	10.863

2.3 Commissioni passive: composizione

SERVIZI/VALORI	Totale 31/12/2023	Totale 31/12/2022
a) Strumenti finanziari	(42)	(59)
di cui: negoziazione di strumenti finanziari	(42)	(59)
di cui: collocamento di strumenti finanziari	-	-
di cui: gestione di portafogli individuali	-	-
- Proprie	-	-
- Delegate a terzi	-	-
b) Compensazione e regolamento	-	-
c) Custodia e amministrazione	(55)	(52)
d) Servizi di incasso e pagamento	(2.371)	(1.092)
di cui: carte di credito, carte di debito e altre carte di pagamento	(2.009)	(733)
e) Attività di servicing per operazioni di cartolarizzazione	-	-
f) Impegni a ricevere fondi	-	-
g) Garanzie finanziarie ricevute	-	(1)
di cui: derivati su crediti	-	-
h) Offerta fuori sede di strumenti finanziari, prodotti e servizi	-	-
i) Negoziazione di valute	-	-
j) Altre commissioni passive	(486)	(607)
Totale	(2.953)	(1.811)

I costi provenienti da commissioni (diversi dagli importi compresi nel calcolo del tasso di interesse effettivo) derivanti da passività finanziarie non valutate al fair value rilevato nell'utile (perdita) d'esercizio sono pari a 2.009 mila Euro (IFRS 7, paragrafo 20 lettera c (i)).

La sottovoce "Altre commissioni passive" è costituita da:

- Altri servizi IPS verso Capogruppo	24
- Servizi di tesoreria	115
- Altre commissioni banche	10
- Altri servizi bancari	125
- Commissioni rilascio garanzie consortili	212

Sezione 3 – Dividendi e proventi simili - Voce 70

3.1 Dividendi e proventi simili: composizione

VOCI/PROVENTI	Totale 31/12/2023		Totale 31/12/2022	
	Dividendi	Proventi simili	Dividendi	Proventi simili
A. Attività finanziarie detenute per la negoziazione	-	-	-	-
B. Altre attività finanziarie obbligatoriamente valutate al fair value	-	23	-	19
C. Attività finanziarie valutate al fair value con impatto sulla redditività complessiva	221	7	222	-
D. Partecipazioni	-	-	-	-
Totale	221	30	222	19

La voce "Altre attività finanziarie obbligatoriamente valutate al fair value" è composta da dividendi distribuiti da ZENIT SGR SPA.

La voce "Attività finanziarie valutate al fair value con impatto sulla redditività complessiva" è composta dal dividendo distribuito dalla Capogruppo per 221mila euro e dal dividendo distribuito dalla società Terre dell'Etruria Srl per 7 mila euro.

Sezione 4 – Risultato netto dell'attività di negoziazione - Voce 80

4.1 Risultato netto dell'attività di negoziazione: composizione

OPERAZIONI/COMPONENTI REDDITUALI	Plusvalenze	Utili da negoziazione	Minusvalenze	Perdite da negoziazione	Risultato netto
1. ATTIVITÀ FINANZIARIE DI NEGOZIAZIONE	-	-	-	-	-
1.1 Titoli di debito	-	-	-	-	-
1.2 Titoli di capitale	-	-	-	-	-
1.3 Quote di O.I.C.R.	-	-	-	-	-
1.4 Finanziamenti	-	-	-	-	-
1.5 Altre	-	-	-	-	-
2. PASSIVITÀ FINANZIARIE DI NEGOZIAZIONE	-	-	-	-	-
2.1 Titoli di debito	-	-	-	-	-
2.2 Debiti	-	-	-	-	-
2.3 Altre	-	-	-	-	-
3. ATTIVITÀ E PASSIVITÀ FINANZIARIE: DIFFERENZE DI CAMBIO	X	X	X	X	151
4. STRUMENTI DERIVATI	1	-	-	-	1
4.1 Derivati finanziari:	1	-	-	-	1
- Su titoli di debito e tassi di interesse	1	-	-	-	1
- Su titoli di capitale e indici azionari	-	-	-	-	-
- Su valute e oro	X	X	X	X	-
- Altri	-	-	-	-	-
4.2 Derivati su crediti	-	-	-	-	-
di cui: coperture naturali connesse con la fair value option	X	X	X	X	-
Totale	1	-	-	-	153

Sezione 5 – Risultato netto dell'attività di copertura - Voce 90

5.1 Risultato netto dell'attività di copertura: composizione

COMPONENTI REDDITUALI/VALORI	Totale	
	31/12/2023	31/12/2022
A. PROVENTI RELATIVI A:		
A.1 Derivati di copertura del fair value	99	-
A.2 Attività finanziarie coperte (fair value)	-	-
A.3 Passività finanziarie coperte (fair value)	1	100
A.4 Derivati finanziari di copertura dei flussi finanziari	-	-
A.5 Attività e passività in valuta	-	-
Totale proventi dell'attività di copertura (A)	100	100
B. ONERI RELATIVI A:		
B.1 Derivati di copertura del fair value	-	(104)
B.2 Attività finanziarie coperte (fair value)	-	-
B.3 Passività finanziarie coperte (fair value)	(98)	-
B.4 Derivati finanziari di copertura dei flussi finanziari	-	-
B.5 Attività e passività in valuta	-	-
Totale oneri dell'attività di copertura (B)	(98)	(104)
C. RISULTATO NETTO DELL'ATTIVITÀ DI COPERTURA (A - B)	3	(5)
di cui: risultato delle coperture su posizioni nette	-	-

La Banca si avvale della possibilità, prevista in sede di introduzione dell'IFRS 9, di continuare ad applicare integralmente le previsioni del principio contabile IAS 39 in tema di "hedge accounting" (nella versione carved out omologata dalla Commissione Europea) per ogni tipologia di copertura. Come conseguenza, nella tabella sopra riportata, non è valorizzata la riga "di cui: risultato delle coperture su posizioni nette" prevista per coloro che applicano il principio contabile IFRS 9 anche per le coperture.

Sezione 6 – Utili (Perdite) da cessione/riacquisto – Voce 100

6.1 Utili (Perdite) da cessione/riacquisto: composizione

VOCI/COMPONENTI REDDITUALI	Totale 31/12/2023			Totale 31/12/2022		
	Utili	Perdite	Risultato netto	Utili	Perdite	Risultato netto
A. ATTIVITÀ FINANZIARIE						
1. Attività finanziarie valutate al costo ammortizzato	2.465	(626)	1.838	4.069	(991)	3.078
1.1 Crediti verso banche	-	-	-	-	-	-
1.2 Crediti verso clientela	2.465	(626)	1.838	4.069	(991)	3.078
2. Attività finanziarie valutate al fair value con impatto sulla redditività complessiva	1.070	-	1.070	176	(395)	(219)
2.1 Titoli di debito	1.070	-	1.070	176	(395)	(219)
2.2 Finanziamenti	-	-	-	-	-	-
Totale attività (A)	3.535	(626)	2.908	4.245	(1.386)	2.859
B. PASSIVITÀ FINANZIARIE VALUTATE AL COSTO AMMORTIZZATO						
1. Debiti verso banche	-	-	-	-	-	-
2. Debiti verso clientela	-	-	-	-	-	-
3. Titoli in circolazione	-	-	-	1	-	1
Totale passività (B)	-	-	-	1	-	1

Gli utili realizzati su cessioni/riacquisti di crediti verso clientela di cui alla riga 1.2 ricomprendono:

- 589 mila Euro di utili realizzati dalla vendita di titoli di stato
- 772 mila Euro di utili connessi alla cessione a Banche di crediti fiscali acquisiti dalla clientela come previsto dal D.L. 34/2020.

Nella voce figura inoltre il risultato netto di n.6 operazioni di cessione di crediti non performing effettuate a livello individuale dalla Banca per 477 mila Euro.

Per maggiori dettagli si rimanda alle informazioni presenti nella Parte E "Informazioni sui rischi e sulle relative politiche di copertura", Sezione 1 "Rischio di credito", Sottosezione E "Operazioni di cessione".

Sezione 7 – Risultato netto delle altre attività e passività finanziarie valutate al fair value con impatto a conto economico – Voce 110

7.1 Variazione netta di valore delle altre attività e passività finanziarie valutate al fair value con impatto a conto economico: composizione delle attività e passività finanziarie designate al fair value

Casistica non presente al 31/12/2023.

7.2 Variazione netta di valore delle altre attività e passività finanziarie valutate al fair value con impatto a conto economico: composizione delle altre attività finanziarie obbligatoriamente valutate al fair value

OPERAZIONI/COMPONENTI REDDITUALI	Plusvalenze	Utili da realizzo	Minusvalenze	Perdite da realizzo	Risultato netto
1. ATTIVITÀ FINANZIARIE	597	-	(770)	-	(173)
1.1 Titoli di debito	2	-	(18)	-	(16)
1.2 Titoli di capitale	-	-	-	-	-
1.3 Quote di O.I.C.R.	-	-	(630)	-	(630)
1.4 Finanziamenti	595	-	(123)	-	473
2. ATTIVITÀ FINANZIARIE IN VALUTA: DIFFERENZE DI CAMBIO	X	X	X	X	-
Totale	597	-	(770)	-	(173)

Di seguito si riporta il dettaglio delle svalutazioni e delle perdite da realizzo su attività riconducibili al deterioramento creditizio del debitore/emittente:

- Svalutazioni: 770 mila Euro.
- Perdite da realizzo: -.

Sezione 8 – Rettifiche/riprese di valore nette per rischio di credito – Voce 130

8.1 Rettifiche di valore nette per rischio di credito relativo ad attività finanziarie valutate al costo ammortizzato: composizione

OPERAZIONI/ COMPONENTI REDDITUALI	Rettifiche di valore (1)						Riprese di valore (2)				Totale 31/12/2023	Totale 31/12/2022
	Primo stadio	Secondo stadio	Terzo stadio		Impaired acquisite o originate		Primo stadio	Secondo stadio	Terzo stadio	Impaired acquisite o originate		
			Write-off	Altre	Write-off	Altre						
A. CREDITI VERSO BANCHE	(6)	(2)	-	-	-	-	9	2	-	-	2	207
- Finanziamenti	(4)	(2)	-	-	-	-	4	2	-	-	-	(7)
- Titoli di debito	(2)	-	-	-	-	-	5	-	-	-	3	214
B. CREDITI VERSO CLIENTELA	(1.411)	(3.551)	(233)	(37.292)	-	(119)	605	930	21.549	-	(19.522)	(5.589)
- Finanziamenti	(1.353)	(3.551)	(233)	(37.292)	-	(119)	563	930	21.549	-	(19.506)	(5.555)
- Titoli di debito	(58)	-	-	-	-	-	42	-	-	-	(16)	(34)
Totale	(1.417)	(3.553)	(233)	(37.292)	-	(119)	614	932	21.549	-	(19.520)	(5.382)

8.2 Rettifiche di valore nette per rischio di credito relativo ad attività finanziarie valutate al fair value con impatto sulla redditività complessiva: composizione

OPERAZIONI/ COMPONENTI REDDITUALI	Rettifiche di valore (1)						Riprese di valore (2)				Totale 31/12/2023	Totale 31/12/2022
	Primo stadio	Secondo stadio	Terzo stadio		Impaired acquisite o originate		Primo stadio	Secondo stadio	Terzo stadio	Impaired acquisite o originate		
			Write-off	Altre	Write-off	Altre						
A. TITOLI DI DEBITO	(41)	-	-	-	-	-	15	-	-	-	(26)	(19)
B. FINANZIAMENTI	-	-	-	-	-	-	-	-	-	-	-	-
- Verso clientela	-	-	-	-	-	-	-	-	-	-	-	-
- Verso banche	-	-	-	-	-	-	-	-	-	-	-	-
Totale	(41)	-	-	-	-	-	15	-	-	-	(26)	(19)

Sezione 9 – Utili/perdite da modifiche contrattuali senza cancellazioni – Voce 140

9.1 Utili (perdite) da modifiche contrattuali: composizione

Nell'ambito della presente voce sono state rilevate perdite da modifiche contrattuali senza cancellazioni per 31 mila Euro.

Sezione 10 – Spese amministrative – Voce 160

10.1 Spese per il personale: composizione

TIPOLOGIA DI SPESA/VALORI	Totale	
	31/12/2023	31/12/2022
1) Personale dipendente	(14.038)	(12.670)
a) salari e stipendi	(9.724)	(8.825)
b) oneri sociali	(2.492)	(2.249)
c) indennità di fine rapporto	(559)	(526)
d) spese previdenziali	-	-
e) accantonamento al trattamento di fine rapporto del personale	(48)	(27)
f) accantonamento al fondo trattamento di quiescenza e obblighi simili:	-	-
- a contribuzione definita	-	-
- a benefici definiti	-	-
g) versamenti ai fondi di previdenza complementare esterni:	(453)	(408)
- a contribuzione definita	(453)	(408)
- a benefici definiti	-	-
h) costi derivanti da accordi di pagamento basati su propri strumenti patrimoniali	-	-
i) altri benefici a favore dei dipendenti	(761)	(636)
2) Altro personale in attività	(148)	(260)
3) Amministratori e sindaci	(323)	(316)
4) Personale collocato a riposo	-	-
5) Recuperi di spese per dipendenti distaccati presso altre aziende	-	-
6) Rimborsi di spese per dipendenti di terzi distaccati presso la società	-	-
Totale	(14.510)	(13.246)

La voce "Altro personale in attività" comprende:

- Compensi per lavoro interinale per 34 mila Euro
- Compensi a collaboratori per 110 mila Euro
- Compensi a stagisti per 4 mila Euro

La voce "Amministratori e sindaci" comprende:

- Compensi ad amministratori per 187 mila Euro
- Compensi a sindaci per 91 mila Euro
- Altre spese amministratori/sindaci per 45 mila Euro

Il decremento della sottovoce "Altro personale in attività" è da ricondurre alla riduzione dei compensi per lavoro interinale per la trasformazione di tutti i contratti da personale somministrato a dipendente banca.

10.2 Numero medio dei dipendenti per categoria

	Totale 31/12/2023	Totale 31/12/2022
PERSONALE DIPENDENTE (A+B+C)	181	172
a) dirigenti	4	4
b) quadri direttivi	36	35
c) restante personale dipendente	141	133
ALTRO PERSONALE	11	15

La voce "Altro personale" include i dipendenti di altre società distaccati presso l'azienda. Al 31/12/2023 vi figuravano 4 collaboratori e 7 amministratori.

10.3 Fondi di quiescenza aziendali a benefici definiti: costi e ricavi

Per l'informativa relativa a tale punto si rimanda a quanto descritto nel Passivo dello Stato Patrimoniale Sezione 9, paragrafo "9.2 Altre informazioni".

10.4 Altri benefici a favore dei dipendenti

VOCI DI BILANCIO	Totale 31/12/2023	Totale 31/12/2022
SPESE PER IL PERSONALE VARIE		
1. accantonamento premio fedeltà	12	19
2. assicurazioni	(50)	(8)
3. oneri incentivi all'esodo	-	-
4. buoni pasto	(273)	(266)
5. corsi di formazione	(167)	(123)
6. altri benefici	(284)	(257)
Altri benefici a favore di dipendenti	(761)	(636)

L'ammontare rilevato come altri benefici per i dipendenti a favore di dirigenti con responsabilità strategiche è pari a 12 mila Euro (IAS 19 par. 158).

10.5 Altre spese amministrative: composizione

VOCI DI BILANCIO	Totale	Totale
	31/12/2023	31/12/2022
Spese ICT	(2.313)	(2.234)
Spese ICT in outsourcing	(1.438)	(1.394)
Spese ICT diverse dalle spese ICT in outsourcing	(875)	(840)
Tasse e tributi (altro)	(2.926)	(2.567)
Spese per servizi professionali e consulenze	(1.494)	(1.594)
Spese per pubblicità e rappresentanza	(364)	(273)
Spese relative al recupero crediti	(553)	(529)
Spese per contenziosi non coperte da accantonamenti	-	-
Spese per beni immobili	(451)	(515)
Canoni leasing	-	-
Altre spese amministrative - Altro	(6.385)	(6.413)
di cui: contributi in contante ai fondi di risoluzione e ai sistemi di garanzia dei depositi	(1.476)	(1.379)
Totale spese amministrative	(14.485)	(14.126)

Sezione 11 – Accantonamenti netti ai fondi per rischi e oneri – Voce 170

11.1 Accantonamenti netti per rischio di credito relativi a impegni a erogare fondi e garanzie finanziarie rilasciate: composizione

VOCI DI BILANCIO	31/12/2023			31/12/2022		
	Primo stadio	Secondo stadio	Terzo stadio	Primo stadio	Secondo stadio	Terzo stadio
	Accantonamenti			Accantonamenti		
IMPEGNI A EROGARE FONDI						
Impegni all'erogazione di finanziamenti dati	(54)	(440)	(140)	(232)	(137)	(465)
GARANZIE FINANZIARIE RILASCIATE						
Contratti di garanzia finanziaria	(21)	(84)	(624)	(7)	(669)	(848)
Totale Accantonamenti (-)	(75)	(525)	(763)	(239)	(806)	(1.313)
	Riattribuzioni			Riattribuzioni		
IMPEGNI A EROGARE FONDI						
Impegni all'erogazione di finanziamenti dati	115	8	139	159	49	766
GARANZIE FINANZIARIE RILASCIATE						
Contratti di garanzia finanziaria	-	6	229	15	717	291
Totale riattribuzioni (+)	115	14	368	173	766	1.057
	Accantonamento Netto			Accantonamento Netto		
Totale	39	(511)	(395)	(66)	(40)	(256)

11.2 Accantonamenti netti relativi ad altri impegni e altre garanzie rilasciate: composizione

Alla data del 31/12/2023 non figurava tale fattispecie.

11.3 Accantonamenti netti agli altri fondi per rischi e oneri: composizione

VODI DI BILANCIO	31/12/2023			31/12/2022		
	Accantonamenti	Riattribuzioni	Totale netto	Accantonamenti	Riattribuzioni	Totale netto
ACCANTONAMENTI E RIATTRIBUZIONI AGLI ALTRI FONDI RISCHI E ONERI						
1. per fondi rischi su revocatorie	(379)	-	(379)	(34)	-	(34)
2. per beneficenza e mutualità	-	-	-	-	-	-
3. per rischi ed oneri del personale	-	52	52	-	-	-
4. per controversie legali e fiscali	(341)	22	(320)	-	-	-
5. per altri rischi e oneri	(54)	53	(1)	(130)	-	(130)
Totale	(774)	126	(648)	(164)	-	(164)

Per il dettaglio degli accantonamenti si rimanda a quanto esposto nella parte B – Passivo - Sezione 10 Fondi per Rischi e Oneri.

Sezione 12 – Rettifiche/riprese di valore nette su attività materiali – Voce 180

12.1. Rettifiche di valore nette su attività materiali: composizione

ATTIVITÀ/COMPONENTI REDDITUALI	Rettifiche di valore per			Risultato netto (a + b - c)
	Ammortamento (a)	deterioramento (b)	Riprese di valore (c)	
A. ATTIVITÀ MATERIALI				
1. Ad uso funzionale	(2.394)	-	1	(2.393)
- Di proprietà	(1.764)	-	-	(1.764)
- Diritti d'uso acquisiti con il leasing	(630)	-	1	(629)
2. Detenute a scopo di investimento	(39)	(68)	-	(107)
- Di proprietà	(39)	(68)	-	(107)
- Diritti d'uso acquisiti con il leasing	-	-	-	-
3. Rimanenze	X	-	-	-
B. ATTIVITÀ POSSEDUTE PER LA VENDITA	X	-	-	-
Totale	(2.434)	(68)	1	(2.501)

La Banca non presenta attività materiali classificate come possedute per la vendita, ai sensi dell'IFRS 5. Per tale ragione non è stata inclusa, nella tabella sopra riportata, l'apposita voce denominata "B. Attività possedute per la vendita" nella quale riportare il risultato della relativa valutazione.

Tipologia attività	Aliquota	Importo ammortamento
Immobili ad uso ufficio	3%	451
Immobili detenuti a scopo di investimento	3%	39
Diritti d'uso acquisiti in leasing	17%	630
Mobili per ufficio	12%	418
Macchine per ufficio	20%	157
Impianti ed attrezzature	15%	671
Autovetture aziendali	25%	58
Impianti fotovoltaici	9%	10
Totale		2.434

Relativamente alle rettifiche di valore per deterioramento si fa rimando a quanto riportato in calce alla tabella "8.7 Attività materiali detenute a scopo di investimento: variazioni annue".

Sezione 13 – Rettifiche/riprese di valore nette su attività immateriali – Voce 190

13.1 Rettifiche di valore nette su attività immateriali: composizione

ATTIVITA' / COMPONENTE REDDITUALE	Ammortamento (a)	Rettifiche di valore per deterioramento (b)	Riprese di valore (c)	Risultato netto (a + b - c)
A. Attività immateriali				
di cui: software	-	-	-	-
A.1 Di proprietà	(19)	-	-	(19)
- Generate internamente dall'azienda	-	-	-	-
- Altre	(19)	-	-	(19)
A.2 Diritti d'uso acquisiti con il leasing	-	-	-	-
B. Attività possedute per la vendita	X	-	-	-
Totale	(19)	-	-	(19)

Tipologia attività	Aliquota	Importo ammortamento
Software	33,33%	19

Sezione 14 – Altri oneri e proventi di gestione – Voce 200

14.1 Altri oneri di gestione: composizione

VOCI DI BILANCIO	Totale 31/12/2023	Totale 31/12/2022
Ammortamento migliorie su beni di terzi non separabili	(130)	(117)
Oneri per contratti di tesoreria agli enti pubblici	-	-
Oneri per transazioni e indennizzi	(42)	(39)
Insussistenze e sopravvenienze non riconducibili a voce propria	(219)	(388)
Abbuoni ed arrotondamenti passivi	-	-
Altri oneri di gestione - altri	(9)	(2)
Totale altri oneri di gestione	(399)	(546)

14.2 Altri proventi di gestione: composizione

VOCI DI BILANCIO	Totale 31/12/2023	Totale 31/12/2022
Recupero di imposte	2.567	2.225
Addebiti a terzi per costi su depositi e c/c	-	-
Recupero premi assicurativi	-	-
Fitti e canoni attivi	16	20
Recuperi spese diverse	273	257
Insussistenze e sopravvenienze non riconducibili a voce propria	302	206
Badwill da Purchase Price Allocation	-	-
Abbuoni ed arrotondamenti attivi	-	-
Altri proventi di gestione - altri	302	203
Totale altri proventi di gestione	3.461	2.910

La voce "Recuperi di imposte" comprende:

- Imposta di bollo virtuale per 2.377 mila Euro
- Imposta sostitutiva DPR 601 per 190 mila Euro

La voce "Altri proventi di gestione – altri" ricomprende tra l'altro:

- Contributo Fondo Banche Assicurazioni relativo al piano formativo avviso n°1/2022 denominato: "Consolidare i tratti distintivi di Banca di Castagneto Carducci" (prot.0122A072200027) per 85 mila Euro;
- Contributo Fondo Banche Assicurazioni relativo al piano formativo avviso n°1/2023 denominato: "La formazione al servizio dell'efficienza e della capacità di produrre reddito" (prot 0123A05230001) per 120 mila Euro;
- Commissione istruttoria veloce per 38 mila Euro.

Sezione 15 – Utili (Perdite) delle partecipazioni – Voce 220

15.1 Utili (perdite) delle partecipazioni: composizione

COMPONENTE REDDITUALE/VALORI	Totale 31/12/2023	Totale 31/12/2022
A. PROVENTI	-	-
1. Rivalutazioni	-	-
2. Utili da cessione	-	-
3. Riprese di valore	-	-
4. Altri proventi	-	-
B. ONERI	(198)	-
1. Svalutazioni	-	-
2. Rettifiche di valore da deterioramento	(198)	-
3. Perdite da cessione	-	-
4. Altri oneri	-	-
Risultato netto	(198)	-

La sottovoce "B2. Rettifiche di valore da deterioramento" si riferisce alla interessenza nella Società C.H. S.p.A. Si rimanda alla parte B – Attivo – Sezione 7 – Partecipazioni Voce 70 per ulteriori dettagli.

Sezione 16 – Risultato netto della valutazione al fair value delle attività materiali e immateriali – Voce 230

La banca non presenta attività materiali e immateriali valutate al fair value.

Sezione 17 – Rettifiche di valore dell'avviamento – Voce 240

Fattispecie non presente.

Sezione 18 – Utili (Perdite) da cessione di investimenti – Voce 250

18.1 Utili (perdite) da cessione di investimenti: composizione

COMPONENTI REDDITUALI/VALORI	Totale 31/12/2023	Totale 31/12/2022
A. IMMOBILI	13	(49)
- Utili da cessione	13	43
- Perdite da cessione	-	(91)
B. ALTRE ATTIVITÀ	9	(12)
- Utili da cessione	11	19
- Perdite da cessione	(2)	(32)
Risultato netto	22	(61)

Gli utili e le perdite da realizzo su altre attività sono essenzialmente riferiti alle cessioni di autovetture aziendali avvenute durante l'anno.

Gli utili da realizzo relativi ad immobili sono connessi esclusivamente alla cessione di un'unità immobiliare acquisita tramite escussione di garanzie.

Sezione 19 - Imposte sul reddito dell'esercizio dell'operatività corrente – Voce 270

19.1 Imposte sul reddito dell'esercizio dell'operatività corrente: composizione

COMPONENTI REDDITUALI/VALORI		Totale 31/12/2023	Totale 31/12/2022
1.	Imposte correnti (-)	(1.257)	(691)
2.	Variazioni delle imposte correnti dei precedenti esercizi (+/-)	44	69
3.	Riduzione delle imposte correnti dell'esercizio (+)	-	-
3. bis	Riduzione delle imposte correnti dell'esercizio per crediti d'imposta di cui alla Legge n. 214/2011 (+)	-	-
4.	Variazione delle imposte anticipate (+/-)	(1.064)	(511)
5.	Variazione delle imposte differite (+/-)	(43)	14
6.	Imposte di competenza dell'esercizio (-) (-1+/-2+3+3bis+/-4+/-5)	(2.320)	(1.119)

19.2 Riconciliazione tra onere fiscale teorico e onere fiscale effettivo di bilancio

COMPONENTI REDDITALI	Imposta
Utile dell'operatività corrente al lordo delle imposte (voce 260 del conto economico)	16.917
Imposte sul reddito IRES - onere fiscale teorico:	(4.344)
Effetti sull'IRES di variazioni in diminuzione dell'imponibile	5.310
Effetti sull'IRES di variazioni in aumento dell'imponibile	(1.300)
A. ONERE FISCALE EFFETTIVO - IMPOSTA IRES CORRENTE	(335)
Aumenti imposte differite attive	-
Diminuzioni imposte differite attive	(868)
Aumenti imposte differite passive	(43)
Diminuzioni imposte differite passive	-
B. TOTALE EFFETTI FISCALITÀ DIFFERITA IRES	(911)
C. VARIAZIONE IMPOSTE CORRENTI ANNI PRECEDENTI	44
D. TOTALE IRES DI COMPETENZA (A+B+C)	(1.201)
IRAP onere fiscale teorico con applicazione aliquota nominale (differenza tra margine di intermediazione e costi ammessi in deduzione):	(1.626)
Effetto variazioni in diminuzione del valore della produzione	888
Effetto variazioni in aumento del valore della produzione	(184)
Variazione imposte correnti anni precedenti	(1)
E. ONERE FISCALE EFFETTIVO - IMPOSTA IRAP CORRENTE	(923)
Aumenti imposte differite attive	-
Diminuzioni imposte differite attive	(196)
Aumenti imposte differite passive -	-
Diminuzioni imposte differite passive -	-
F. TOTALE EFFETTI FISCALITÀ DIFFERITA IRAP	(196)
G. TOTALE IRAP DI COMPETENZA (E+F)	(1.119)
H. IMPOSTA SOSTITUTIVA IRES/IRAP PER AFFRANCAMENTO DISALLINEAMENTI -	-
TOTALE IMPOSTE IRES - IRAP CORRENTI (A+C+E+H)	(1.213)
TOTALE IMPOSTE IRES - IRAP DI COMPETENZA (D+G+H)	(2.320)

Sezione 20 – Utile (Perdita) delle attività operative cessate al netto delle imposte – Voce 290

Fattispecie non presente.

Sezione 21 – Altre informazioni

Per quanto previsto dall'art.5, comma 2 del DM 23 giugno 2004, si attesta che sussistono e permangono le condizioni di mutualità prevalente. A tal fine, ai sensi del disposto dell'art.2512 del Codice Civile e dell'art.35 del D.Lgs.385/93 e delle correlate Istruzioni di Vigilanza, nel corso dell'esercizio la Banca ha rispettato i requisiti previsti in tema di operatività prevalente con i soci.

In particolare, per quanto richiesto dall'art.35 citato e così come risultante dalle segnalazioni periodiche inviate all'Organo di Vigilanza, si documenta che le attività di rischio destinate ai soci o ad attività a ponderazione zero sono state superiori al 50% del totale delle stesse nel corso dell'anno; alla data di Bilancio, a fronte di attività complessive per 1.948.374 mila euro, le attività destinate a soci o a ponderazione nulla risultavano essere 1.497.672 mila euro, pari al 76,87% del totale, mentre il valore medio della percentuale di operatività verso i Soci o ad attività a ponderazione zero nei quattro trimestri dell'esercizio è stato pari a 77,09%. Tale criterio è in linea con quanto chiarito dall'Agenzia delle Entrate con la consulenza giuridica del 6 dicembre 2011 resa pubblica con l'emanazione della risoluzione 45/E del 7 maggio 2012. Si attesta inoltre che lo Statuto della Banca contiene le clausole richieste dall'art. 2514 Codice Civile e che tali clausole sono state rispettate nell'esercizio.

Sezione 22 – Utile per azione

Gli standard internazionali (IAS 33) danno rilevanza all'indicatore di rendimento - "utile per azione" - comunemente noto come "EPS - earnings per share", rendendone obbligatoria la pubblicazione, nelle due formulazioni:

- "EPS Base", calcolato dividendo l'utile netto per la media ponderata delle azioni ordinarie in circolazione;
- "EPS Diluito", calcolato dividendo l'utile netto per la media ponderata delle azioni in circolazione, tenuto anche conto delle classi di strumenti aventi effetti diluitivi.

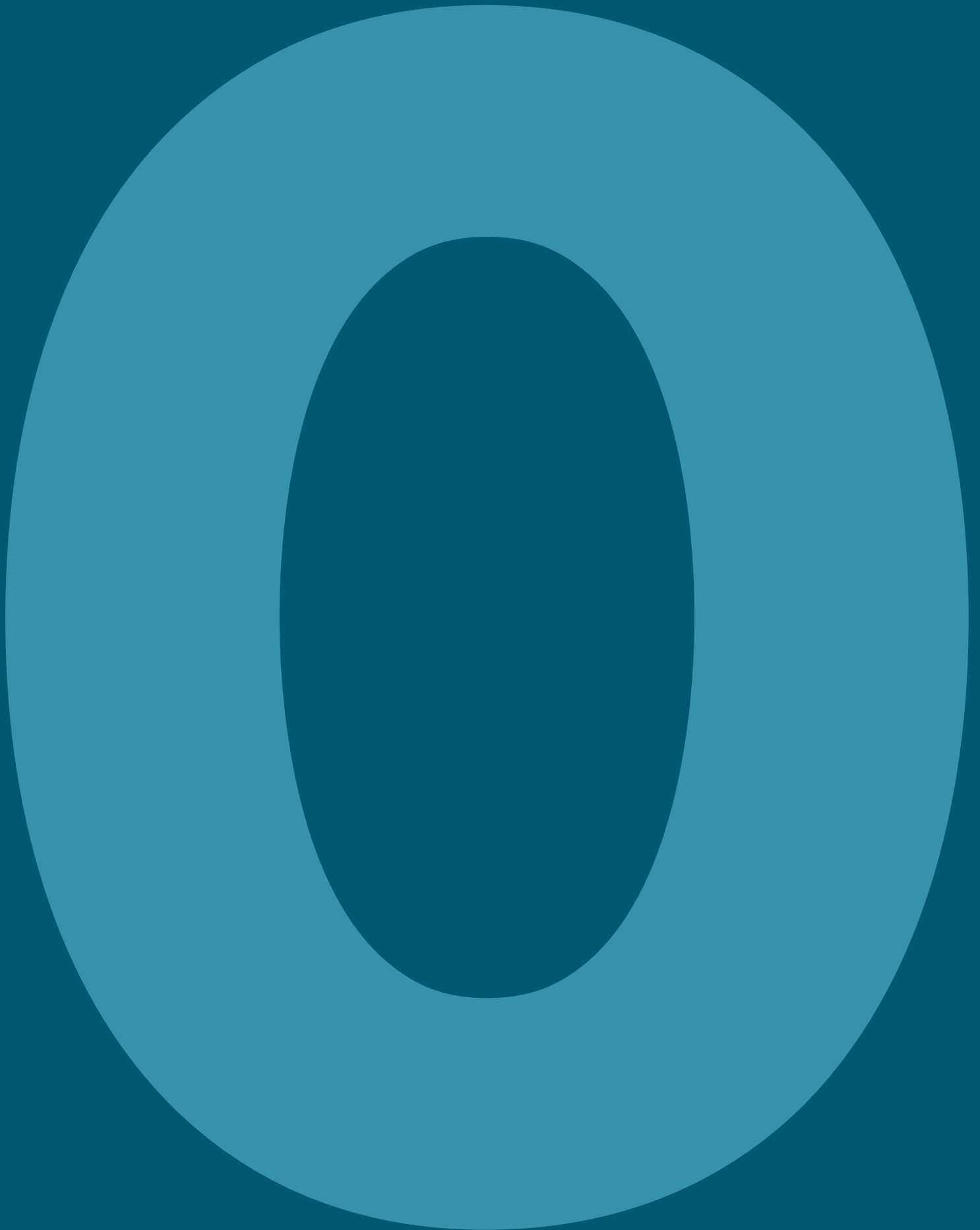
La Banca è una società cooperativa a mutualità prevalente. Si ritengono di conseguenza non significative dette informazioni, tenuto conto della natura della Società.

22.1 Numero medio delle azioni ordinarie a capitale diluito

In considerazione di quanto riportato in precedenza, fattispecie ritenuta non rilevante.

22.2 Altre informazioni

In considerazione di quanto riportato in precedenza, fattispecie ritenuta non rilevante.



Parte D

Redditività
complessiva

Prospetto analitico della redditività complessiva

PARTE I

VOCI		31/12/2023	31/12/2022
10.	Utile (Perdita) d'esercizio	14.597	8.854
	Altre componenti reddituali senza rigiro a conto economico	50	43
20.	Titoli di capitale designati al fair value con impatto sulla redditività complessiva:	61	(34)
	a) variazione di fair value	61	(34)
	b) trasferimenti ad altre componenti di patrimonio netto	-	-
30.	Passività finanziarie designate al fair value con impatto a conto economico (variazioni del proprio merito creditizio):	-	-
	a) variazione del fair value	-	-
	b) trasferimenti ad altre componenti di patrimonio netto	-	-
40.	Copertura di titoli di capitale designati al fair value con impatto sulla redditività complessiva:	-	-
	a) variazione di fair value (strumento coperto)	-	-
	b) variazione di fair value (strumento di copertura)	-	-
50.	Attività materiali	-	-
60.	Attività immateriali	-	-
70.	Piani a benefici definiti	(2)	90
80.	Attività non correnti e gruppi di attività in via di dismissione	-	-
90.	Quota delle riserve da valutazione delle partecipazioni valutate a patrimonio netto	-	-
100.	Imposte sul reddito relative alle altre componenti reddituali senza rigiro a conto economico	(10)	(13)
	Altre componenti reddituali con rigiro a conto economico	2.070	(2.627)
110.	Copertura di investimenti esteri:	-	-
	a) variazioni di fair value	-	-
	b) rigiro a conto economico	-	-
	c) altre variazioni	-	-
120.	Differenze di cambio:	-	-
	a) variazione di valore	-	-
	b) rigiro a conto economico	-	-
	c) altre variazioni	-	-
130.	Copertura dei flussi finanziari:	-	-
	a) variazioni di fair value	-	-
	b) rigiro a conto economico	-	-
	c) altre variazioni	-	-
	di cui: risultato delle posizioni nette	-	-
140.	Strumenti di copertura (elementi non designati):	-	-
	a) variazione di valore	-	-
	b) rigiro a conto economico	-	-
	c) altre variazioni	-	-

VOCI		31/12/2023	31/12/2022
150.	Attività finanziarie (diverse dai titoli di capitale) valutate al fair value con impatto sulla redditività complessiva:	3.093	(3.927)
	a) variazioni di fair value	2.476	(3.867)
	b) rigiro a conto economico	617	(60)
	- rettifiche per rischio di credito	1	5
	- utili/perdite da realizzo	616	(65)
	c) altre variazioni	-	-
160.	Attività non correnti e gruppi di attività in via di dismissione:	-	-
	a) variazioni di fair value	-	-
	b) rigiro a conto economico	-	-
	c) altre variazioni	-	-
170.	Quota delle riserve da valutazione delle partecipazioni valutate a patrimonio netto:	-	-
	a) variazioni di fair value	-	-
	b) rigiro a conto economico	-	-
	- rettifiche da deterioramento	-	-
	- utili/perdite da realizzo	-	-
	c) altre variazioni	-	-
180.	Imposte sul reddito relative alle altre componenti reddituali con rigiro a conto economico	(1.022)	1.300
190.	Totale altre componenti reddituali	2.120	(2.584)
200.	Redditività complessiva (Voce 10+190)	16.717	6.270



Parte E

Informazioni
sui rischi e
sulle relative
politiche di
copertura

PREMESSA

La Banca dedica particolare attenzione al governo ed alla gestione dei rischi ed opera assicurando la costante evoluzione dei propri presidi di carattere organizzativo/procedurale e delle soluzioni metodologiche utilizzate per la misurazione ed il monitoraggio. Tali attività sono svolte con strumenti che mirano a supportare in maniera efficace ed efficiente il governo dei rischi, anche in risposta alle modifiche del contesto operativo e regolamentare di riferimento. Come richiesto dalla normativa sulla riforma del credito cooperativo è operativa l'esternalizzazione delle funzioni aziendali di controllo presso Cassa Centrale Banca da parte delle Banche affiliate al Gruppo Bancario Cooperativo. È dunque compito di Cassa Centrale Banca definire le linee guida in materia di misurazione e gestione dei rischi.

La strategia di *risk management* è incardinata su una visione olistica dei rischi aziendali e considera sia lo scenario macroeconomico, sia il profilo di rischio individuale; stimola la crescita della cultura del controllo dei rischi attraverso il rafforzamento di una trasparente e accurata rappresentazione degli stessi.

Le strategie di assunzione dei rischi sono riassunte nel *Risk Appetite Framework* (nel seguito anche "RAF") adottato dal Consiglio di Amministrazione della Capogruppo, ovvero il quadro di riferimento che definisce - in coerenza con il massimo rischio assumibile, il business model e il piano strategico - la propensione al rischio, le soglie di tolleranza, i limiti di rischio, le politiche di governo dei rischi, i processi di riferimento necessari per definirli e attuarli. Il RAF, introdotto per garantire che le attività di assunzione del rischio siano in linea con le aspettative dei soci e rispettose del complessivo quadro normativo e prudenziale di riferimento, è definito alla luce della complessiva posizione di rischio aziendale e della congiuntura economico/finanziaria.

Il framework viene sviluppato dalla Capogruppo e si articola nei seguenti principali ambiti:

- organizzativo, mediante (i) la definizione dei compiti degli organi e delle funzioni aziendali coinvolte nel RAF; (ii) l'aggiornamento dei documenti organizzativi e di *governance* con riguardo ai principali profili di rischio (di credito e controparte, di concentrazione, di tasso, di mercato, di liquidità, operativi) e dei riferimenti per la gestione delle relative interrelazioni (politiche di governo dei rischi, processo di gestione dei rischi, processi interni di determinazione e valutazione dell'adeguatezza patrimoniale c.d. ICAAP-ILAAP, pianificazione strategica e operativa, sistema dei controlli interni, sistema degli incentivi, operazioni di maggior rilievo, etc.) in un quadro di complessiva coerenza; (iii) la definizione dei flussi informativi inerenti;
- metodologico, mediante (i) la definizione di indicatori, di riferimenti operativi per la relativa valorizzazione e la fissazione delle soglie inerenti; (ii) la declinazione degli obiettivi e degli indicatori individuati nel sistema dei limiti operativi;
- applicativo, mediante la ricognizione degli ambiti di intervento sui supporti applicativi per la gestione dei rischi e dei processi di vigilanza (misurazione dei rischi, segnalazioni di vigilanza, ICAAP-ILAAP, simulazione/forecasting, attività di alerting, reporting, ecc.) e la definizione dei requisiti funzionali per il connesso sviluppo.

All'interno del framework sono definiti sia i principi generali in termini di propensione al rischio aziendale, sia i presidi adottati riguardo al profilo di rischio complessivo e ai principali rischi specifici.

I principi generali che improntano la strategia di assunzione dei rischi aziendali sono sommariamente richiamati nel seguito:

- il modello di business aziendale è focalizzato sull'attività creditizia tradizionale di una banca commerciale, con particolare focus sul finanziamento delle piccole e medie imprese e delle famiglie;
- obiettivo della strategia aziendale non è l'eliminazione dei rischi ma la loro piena comprensione per assicurarne un'assunzione consapevole e una gestione atta a garantire la solidità e la continuità aziendale di lungo termine;
- limitata propensione al rischio; l'adeguatezza patrimoniale, la stabilità reddituale, la solida posizione di liquidità, l'attenzione al mantenimento di una buona reputazione aziendale, il forte presidio dei principali rischi specifici cui l'azienda è esposta rappresentano elementi chiave su cui si basa l'intera operatività aziendale;
- rispetto formale e sostanziale delle norme con l'obiettivo di non incorrere in sanzioni e di mantenere un solido rapporto di fiducia con tutti gli stakeholder aziendali.

Il RAF rappresenta, quindi, la cornice complessiva entro la quale si colloca la complessiva gestione dei rischi assunti e trovano definizione i principi generali di propensione al rischio e la conseguente articolazione dei presidi a fronte del rischio complessivo aziendale e dei principali rischi specifici.

Il presidio del profilo di rischio complessivo si articola in una struttura di limiti improntata all'esigenza di assicurare, anche in condizioni di stress, il rispetto dei livelli minimi richiesti di solvibilità, liquidità e redditività.

In particolare, il presidio del rischio complessivo mira a mantenere adeguati livelli di:

- patrimonializzazione, con riferimento ai rischi di primo e di secondo pilastro, attraverso il monitoraggio del *Common Equity Tier 1 ratio*, del *Tier 1 ratio*, del *Total Capital ratio*, dell'indicatore di leva finanziaria;
- liquidità, tale da fronteggiare periodi di tensione, anche prolungati, sui diversi mercati di approvvigionamento del *funding* con riferimento sia alla situazione di breve termine, sia a quella strutturale, attraverso il monitoraggio dei limiti inerenti a *Liquidity Coverage ratio*, finanziamento stabile, gap impieghi-raccolta;
- redditività, attraverso il monitoraggio di indicatori quali *cost-incom*, *ROA* e *RORWA*;
- qualità dell'attivo, attraverso il monitoraggio degli indicatori di coverage di sofferenze ed inadempienze probabili, di *NPL Inflow*, dell'incidenza dei crediti deteriorati lordi sul totale dei crediti a clientela, dell'incidenza dei crediti classificati in stage 2 IFRS 9 sul totale dei crediti performing a clientela, della concentrazione del credito relativa-

- mente all'incidenza delle prime n.10 posizioni affidate;
- rischio di circa il livello di esposizione al rischio tasso di interesse;
- rischio di circa il livello di esposizione al rischio operativo, anche attraverso il monitoraggio degli eventi di perdita operativa ed al rischio reputazionale;
- rischio di circa il livello di esposizione nei confronti di soggetti collegati e relativi rischi di conflitto di interesse;
- operatività della Banca circa l'operatività con soci e fuori zona di competenza territoriale.

La definizione del RAF e i conseguenti limiti operativi sui principali rischi specifici sopra richiamati, l'utilizzo di strumenti di valutazione del rischio nell'ambito dei processi gestionali del credito e di riferimento di presidio e controllo per il governo dei rischi operativi e di *compliance*, le misure di valutazione dell'adeguatezza del capitale e di misure del capitale a rischio per la valutazione delle performance aziendali costituiscono i cardini della declinazione operativa della strategia di rischio definita dal Consiglio di Amministrazione.

Nello stesso ambito, è definito il reporting verso gli organi aziendali, che mira a fornire su base periodica informazioni sintetiche sull'evoluzione del profilo di rischio della Banca, tenuto conto della propensione al rischio definita. Il relativo impianto è indirizzato a supportare l'elaborazione di una rappresentazione olistica dei profili di rischio cui la Banca è esposta.

La definizione del RAF si incardina su un processo articolato e complesso, che vede il coinvolgimento delle varie unità aziendali della Banca. Tale processo si sviluppa in coerenza con il processo ICAAP-ILAAP e rappresenta la cornice di riferimento all'interno della quale vengono sviluppati il budget annuale e il piano industriale, assicurando coerenza tra strategie e politiche di assunzione dei rischi da una parte, processi di pianificazione e *budgeting* dall'altra.

Per irrobustire il complessivo sistema di governo e gestione dei rischi sono state adottate specifiche policy e regolamenti emanati dal Cassa Centrale Banca.

Il modello di governo dei rischi, ovvero l'insieme dei dispositivi di governo societario e dei meccanismi di gestione e controllo finalizzati a fronteggiare i rischi cui è esposta la Banca, si inserisce nel più ampio quadro del Sistema dei controlli interni aziendale, che viene indirizzato da Cassa Centrale Banca nell'ambito del contratto di esternalizzazione, definito in coerenza con le disposizioni di vigilanza prudenziale per le banche stabilite all'interno della Circolare Banca d'Italia n. 285/2013 (Parte Prima, Titolo IV, Capitolo 3).

In coerenza con tali riferimenti, il complesso dei rischi aziendali è presidiato nell'ambito di un modello organizzativo impostato sulla piena separazione delle funzioni di controllo da quelle produttive, che integra metodologie e presidi di controllo a diversi livelli, tutti convergenti con gli obiettivi di rilevare, misurare e verificare nel continuo i rischi tipici dell'attività sociale, salvaguardare l'integrità del patrimonio aziendale, tutelare dalle perdite, garantire l'affidabilità e l'integrità delle informazioni, verificare il corretto svolgimento dell'attività nel rispetto della normativa interna ed esterna.

Il sistema dei controlli interni è costituito dall'insieme delle regole, delle funzioni, delle strutture, delle risorse, dei processi e delle procedure che mirano ad assicurare, nel rispetto della sana e prudente gestione, il conseguimento delle seguenti finalità:

- verifica dell'attuazione delle strategie e delle politiche aziendali;
- contenimento del rischio entro i limiti definiti nel RAF adottato;
- salvaguardia del valore delle attività e protezione dalle perdite;
- efficacia ed efficienza dei processi operativi;
- affidabilità e sicurezza delle informazioni aziendali e delle procedure informatiche;
- prevenzione del rischio che la Banca sia coinvolta, anche involontariamente, in attività illecite, con particolare riferimento a quelle connesse con il riciclaggio, l'usura e il finanziamento al terrorismo;
- conformità delle operazioni con la legge e la normativa di vigilanza, nonché con le politiche, i regolamenti le procedure interne.

Il sistema dei controlli interni coinvolge, quindi, tutta l'organizzazione aziendale (organi amministrativi, strutture, livelli gerarchici, personale).

In linea con le disposizioni emanate da Banca d'Italia, il modello adottato dalla Banca delinea le principali responsabilità in capo agli organi di governo e controllo al fine di garantire la complessiva efficacia ed efficienza del sistema dei controlli interni.

Esaminando congiuntamente la normativa di vigilanza e lo statuto della Banca si evince che la funzione di supervisione strategica e la funzione di gestione sono incardinate entro l'azione organica e integrata dal Consiglio di Amministrazione.

Alla funzione di gestione partecipa il Direttore Generale, in quanto vertice della struttura interna.

La funzione di supervisione strategica si esplica nell'indirizzo della gestione di impresa attraverso la predisposizione del piano strategico, all'interno del quale innestare il sistema di obiettivi di rischio (RAF), e attraverso l'approvazione dell'ICAAP-ILAAP e del budget. Tale funzione è svolta assicurando la coerenza tra il sistema dei controlli interni e l'organizzazione nell'ambito del "modello di business" del credito cooperativo. Si evidenzia che a livello formale viene richiesto dall'Autorità di Vigilanza solo un Resoconto ICAAP/ILAAP consolidato e non più anche i singoli documenti individuali; per la redazione del Resoconto vengono tenuti in considerazione i contributi delle singole società appartenenti al Gruppo. In sede di aggiornamento del RAS annuale la Capogruppo definisce comunque a livello individuale un posizionamento prospettico in termini di capitale e liquidità ed altri rischi rilevanti e trimestralmente ne viene verificato il rispetto. Vengono altresì a supporto anche le analisi relative all'Accordo di Garanzia, che consentono di valutare le banche sul fronte del capitale e della liquidità e definire così la dotazione del Fondo e l'attività di monitoraggio trimestrale del modello *Risk Based*, che classifica le banche sulla base di diversi profili di rischio.

La funzione di gestione, da intendere come l'insieme delle decisioni che un organo aziendale assume per l'attuazione degli indirizzi deliberati nell'esercizio della funzione di supervisione strategica, è in capo al Consiglio di Amministrazione con l'apporto tecnico del Direttore Generale, che partecipa alle riunioni del Consiglio di Amministrazione. Tale funzione si esplica principalmente secondo le seguenti modalità:

- deliberazioni assunte dal Consiglio di Amministrazione, anche su proposta della Direzione Generale, nel rispetto delle previsioni statutarie;
- deliberazioni del Comitato Esecutivo, di norma su proposta della Direzione Generale), negli ambiti delegati;
- decisioni della Direzione Generale e della struttura aziendale negli ambiti delegati.

Il Direttore Generale è responsabile poi - ai sensi dello Statuto - dell'esecuzione delle delibere del Consiglio di Amministrazione e del Comitato Esecutivo e ha il compito di sovrintendere al funzionamento organizzativo, allo svolgimento delle operazioni e al funzionamento dei servizi, assicurando conduzione unitaria alla Banca.

Il Direttore Generale, in quanto capo del personale, garantisce una costante attenzione alla dimensione formativa dei dipendenti, anche come leva di diffusione della cultura e delle tecniche di gestione e controllo dei rischi. Coinvolge, inoltre, l'organo di governo per l'approvazione dei piani formativi e lo supporta anche nell'individuazione di modalità e contenuti formativi tempo per tempo utili all'apprendimento degli amministratori stessi.

Il Collegio sindacale rappresenta l'organo con funzione di controllo e in quanto vertice del controllo aziendale vigila sulla corretta applicazione della legge e dello Statuto e, in via specifica, sull'adeguatezza del sistema dei controlli interni e sull'efficacia dell'operato delle funzioni aziendali di controllo, anche avvalendosi dei flussi informativi che queste realizzano.

Le disposizioni in materia di sistema dei controlli interni, sistema informativo e continuità operativa accentuano la necessità di una preventiva definizione del quadro di riferimento per lo svolgimento dell'attività bancaria in termini di propensione al rischio, impostando una cornice di riferimenti che le banche devono applicare coerentemente ai contesti operativi, alle dimensioni e al grado di complessità. Tale quadro di riferimento è definito nel RAF, ossia il sistema degli obiettivi di rischio e si declina con la fissazione ex ante degli obiettivi di rischio/rendimento che la Banca intende raggiungere al fine di garantire la necessaria coerenza di applicazione a livello consolidato.

La finalità principale del RAF è assicurare che l'attività dell'intermediario si sviluppi entro i limiti di propensione al rischio stabiliti dagli organi aziendali.

Il RAF costituisce un riferimento obbligato per realizzare, entro il piano strategico, un ragionamento che conduca a stabilire la propensione al rischio della Banca e che si traduca in politiche di governo dei rischi, espresse tramite la definizione di parametri quantitativi e indicazioni di carattere qualitativo ad essa coerenti.

Tale quadro di riferimento si concretizza attraverso la messa a punto del piano strategico in ottica RAF, con il quale trovano raccordo il budget, l'ICAAP-ILAAP e la pianificazione operativa.

Il sistema degli obiettivi di rischio (RAF) e le correlate politiche di governo dei rischi, compendiate nel piano strategico, trovano coerente attuazione nella gestione dei rischi che si concretizza in una modalità attuativa che vede l'integrazione di fasi di impostazione (compendiate nel c.d. processo di gestione dei rischi) e di fasi di operatività per l'esecuzione di quanto impostato.

Essa coinvolge sia il Consiglio di Amministrazione (per le deliberazioni di sua competenza), sia le Direzioni Aziendali che - anche con il supporto dei responsabili delle funzioni operative di volta in volta interessate e dei referenti delle funzioni di controllo di secondo livello per le attribuzioni di loro competenza - mettono a punto le proposte da sottoporre al Consiglio di Amministrazione, elaborano proprie disposizioni e presidiano organicamente le attività operative di gestione dei rischi.

La gestione dei rischi - conseguentemente - è articolata nell'insieme di limiti, deleghe, regole, procedure, risorse e controlli - di linea, di secondo e di terzo livello - nonché di attività operative attraverso cui attuare le politiche di governo dei rischi.

La normativa di vigilanza impone alle banche di dotarsi di adeguati sistemi di rilevazione, misurazione e controllo dei rischi, ovvero di un adeguato sistema dei controlli interni come in precedenza definito.

I controlli coinvolgono tutta la struttura a partire dagli organi sociali e dalla Direzione per poi articolarsi in:

- controlli di linea, il cui obiettivo principale è la verifica della correttezza dell'operatività rispetto a norme di etero/auto regolamentazione;
- verifiche di secondo livello (Risk Management, Compliance e Antiriciclaggio), volte ad attuare controlli sulla gestione dei rischi, sulla corretta applicazione della normativa e alla gestione del rischio di riciclaggio e di finanziamento del terrorismo;
- controlli di terzo livello (Internal Audit), volti a individuare andamenti anomali delle procedure e della regolamentazione nonché a valutare la funzionalità del complessivo sistema dei controlli interni.

La Direzione di Internal Audit, che presidia il terzo livello di controllo, svolge la verifica degli altri sistemi di controllo, attivando periodiche sessioni finalizzate al monitoraggio delle variabili di rischio.

Gli interventi di Audit, nel corso dell'esercizio, hanno riguardato i seguenti processi aziendali:

- politiche di remunerazione;
- processo di monitoraggio del Credito;
- processi della Finanza Retail;
- processi di gestione del Portafoglio titoli di proprietà;
- sistemi di Incasso e Pagamento;
- segnalazione Single Customer View (SCV);
- audit IT su Allitude;
- altri audit su servizi esternalizzati ad Allitude ed a Cassa Centrale.

A tali attività svolte dalla Funzione di Internal Audit di Capogruppo, si aggiunge inoltre quanto svolto dal referente interno, anche attraverso attività in proprio, relativamente a cui ricordiamo i seguenti ulteriori processi: Abaco Pool; Rapporti intestati al personale dipendente; Esecuzione controlli di linea; Ispezioni in filiale.

SEZIONE 1 – RISCHIO DI CREDITO

Informazioni di natura qualitativa

1. Aspetti generali

Gli obiettivi e le strategie dell'attività creditizia della Banca sono orientati a perseguire un rapporto efficiente tra le caratteristiche del modello distributivo tipico del credito cooperativo, fondato su mutualità e localismo, e un efficace presidio del rischio di credito. L'attività creditizia della Banca è, inoltre, integrata nel modello organizzativo del Gruppo Cassa Centrale, che attraverso una progressiva uniformazione degli strumenti intende garantire l'applicazione di regole e criteri omogenei nell'assunzione e gestione del rischio di credito. A tal fine, la banca è soggetta al ruolo di indirizzo e coordinamento della Capogruppo, in particolare per gli ambiti specifici evidenziati in questa sezione. Nello specifico, tali obiettivi e strategie sono indirizzati principalmente:

- al raggiungimento di un obiettivo di crescita degli impieghi creditizi, sostenibile e coerente con la propensione al rischio definita;
- ad un'efficiente selezione delle singole controparti, attraverso una completa ed accurata analisi della capacità delle stesse di onorare gli impegni contrattualmente assunti, finalizzata a contenere il rischio di credito;
- alla diversificazione del rischio di credito, individuando nei crediti di importo limitato il naturale bacino operativo della Banca, nonché circoscrivendo la concentrazione delle esposizioni su gruppi di clienti connessi o su singoli rami di attività economica;
- alla verifica della persistenza del merito creditizio dei clienti finanziati nonché al controllo andamentale dei singoli rapporti effettuato, con l'ausilio del sistema informativo, sia sulle posizioni regolari come anche e specialmente sulle posizioni che presentano anomalie e/o irregolarità.

La politica commerciale in materia di affidamenti è orientata al sostegno finanziario dell'economia locale e si caratterizza per un'elevata propensione ad intrattenere rapporti di natura fiduciaria e personale con famiglie, artigiani e piccole-medie imprese del proprio territorio di riferimento, nonché per una particolare vocazione operativa a favore dei clienti-soci. Peraltro, non meno rilevante è la funzione di supporto svolta dalla Banca a favore di determinate categorie di operatori economici e sociali che, in ragione della loro struttura giuridica, del loro raggio d'azione prettamente locale o della ridotta redditività che possono portare alla Banca, sono tendenzialmente esclusi dall'accesso al credito bancario ordinario.

L'importante quota degli impieghi rappresentata dai mutui residenziali, offerti secondo diverse tipologie di prodotti, testimonia l'attenzione particolare della Banca nei confronti del comparto delle famiglie.

Il segmento delle micro e piccole imprese e quello degli artigiani rappresenta un altro settore di particolare importanza per la Banca. In tale ambito, le strategie della Banca sono volte a instaurare relazioni creditizie e di servizio di medio-lungo periodo attraverso l'offerta di prodotti e servizi mirati e rapporti personali e collaborativi con la stessa clientela. In tale ottica si inseriscono anche le convenzioni ovvero gli accordi di partnership raggiunti con i confidi provinciali o con altri soggetti che operano a supporto dello sviluppo del tessuto economico locale. A riguardo, si riferisce come la Banca abbia da anni convenzioni attive con i seguenti soggetti:

- ACT - Artigiancredito Consorzio Fidi della Piccola e Media Impresa Soc. Coop;
- Fidi Toscana SPA;
- CentroFidi Terziario S.c.p.a;
- Italia Comfidi Società consortile a r.l.

La concessione del credito è prevalentemente indirizzata verso i rami di attività economica più coerenti con le politiche di credito della Banca e con le dinamiche economiche positive che storicamente e attualmente contraddistinguono il territorio sul quale la Banca opera.

Si fa rimando all'informativa al pubblico ("Terzo Pilastro"), fornita a livello consolidato, secondo quanto previsto dalle "Guidelines on reporting and disclosure of exposures subject to measures applied in response to the COVID 19 crisis" pubblicate dall'EBA (EBA/GL/2020/07).

L'esposizione al rischio di controparte dell'operatività in derivati OTC non speculativa è molto contenuta poiché assunta esclusivamente nei confronti delle strutture specializzate della Capogruppo.

2. Politiche di Gestione del Rischio di Credito

2.1 Aspetti organizzativi

Nello svolgimento della sua attività la Banca è esposta al rischio che i crediti, a qualsiasi titolo vantati, non siano onorati dai terzi debitori alla scadenza e, pertanto, debbano essere registrate delle perdite in bilancio.

Tale rischio è riscontrabile prevalentemente nell'attività tradizionale di erogazione di crediti, garantiti o non garantiti, iscritti in bilancio, nonché in analoghe operazioni non iscritte in bilancio (principalmente margini disponibili su fidi, o crediti

di firma) e le potenziali cause di inadempienza risiedono in larga parte in difficoltà finanziaria della controparte e, in misura minore, in ragioni indipendenti dalla condizione finanziaria della controparte, quali il rischio Paese o rischi operativi. Anche le attività diverse da quella tradizionale di prestito espongono ulteriormente la Banca al rischio di credito (es.: sottoscrizione di contratti derivati OTC non speculativi).

Il Regolamento di Gruppo per la concessione del credito, approvato dal Consiglio di Amministrazione, definisce in maniera uniforme il processo di concessione e gestione dei crediti in bonis, lasciando all'autonomia delle singole Banche affiliate la determinazione delle unità operative chiamate ad eseguire le diverse fasi del processo. Questa scelta, necessaria nel quadro del decentramento che caratterizza il Gruppo Cassa Centrale, intende valorizzare le peculiarità delle diverse Banche, sia in termini di approccio commerciale al territorio sia in termini di efficace presidio del rischio. In ogni caso, anche in ottemperanza alle disposizioni normative in materia di Controlli Interni, si è definita una precisa ripartizione di ruoli e responsabilità tra la componente commerciale, le funzioni a cui è demandata l'individuazione e la gestione delle posizioni classificabile tra le NPE e le Funzioni di Controllo, ivi inclusa la Direzione Risk Management.

L'articolazione territoriale della Banca, alla data del 31 dicembre 2023, è caratterizzata dalla presenza di n. 24 filiali sul territorio nazionale, ognuna diretta e controllata da un Responsabile, suddivise in n.4 Aree, ciascuna delle quali coordinata da un Capo Area. Ciascuna filiale concorre all'attività creditizia mediante attività di pre-istruttoria ed eventuale delibera sulla base delle rispettive deleghe di poteri demandate alle filiali e ai Capi Area. Le attività di istruttoria (valutazione del merito creditizio e capacità di rimborso del cliente, integrazioni e controlli su verifiche preliminari, valutazioni delle garanzie) sono svolte centralmente per l'intera Banca dall'Ufficio Istruttoria Crediti, al fine di garantire un adeguato ed omogeneo presidio alla valutazione dei rischi di credito ed operativi. A tale Funzione accentrata sono affidate anche le attività di proposta di delibera, che, a seconda dell'organo deliberante e della classificazione del credito del richiedente, possono essere alternativamente assunte dal Vice Direttore Generale (Responsabile della Divisione Credito), dai Gestori dell'Ufficio Monitoraggio Crediti, dal Responsabile Ufficio Monitoraggio Crediti, dal Responsabile della Divisione Affari Legali e Societari, dal Direttore Generale.

All'interno del processo del credito, si distinguono la Divisione Credito (nella quale rientrano sotto il coordinamento del Vice Direttore Generale, a cui è attribuita la responsabilità della Divisione, le funzioni di Ufficio Istruttoria Crediti, Segreteria Rischi, Ufficio Mutui, Crediti Speciali) dalla Divisione Affari Legali e Societari (in cui rientrano le funzioni NPL Unit, Ufficio Monitoraggio Crediti, Ufficio Controllo Crediti ed Ufficio Legale) alla quale sono attribuiti compiti e responsabilità in termini di controllo crediti e gestione o supporto alla gestione dei crediti anomali o a rischio aggravato (NPL e Bonis a maggior rischiosità rientranti nello stage 2 IFRS 9), processo di variazione della classificazione da performing a non performing e viceversa. L'NPL Unit costituisce l'organismo con funzioni di coordinamento della gestione del portafoglio crediti non performing mediante definizione, implementazione e monitoraggio della strategia NPE di gruppo e di definizione dei processi di gestione dei crediti deteriorati. Alla Funzione Controllo Crediti, rientrante nella medesima Divisione, è assegnato il governo del processo di monitoraggio dell'intero portafoglio crediti, ai fini di intercettare tempestivamente il deterioramento della qualità creditizia ed assicurare la corretta classificazione della clientela tra crediti performing e crediti non performing.

La ripartizione dei compiti e responsabilità all'interno di tale Divisione è, quanto più possibile, volta a realizzare la segregazione di attività in conflitto di interesse, in special modo attraverso un'opportuna graduazione dei profili abilitativi in ambito informatico.

Alla luce delle disposizioni in materia di sistema dei controlli interni (contenute nella Circolare Banca d'Italia n. 285/2013, Parte Prima, Titolo IV, capitolo 3) la Banca si è dotata di una struttura organizzativa funzionale al raggiungimento di un efficiente ed efficace processo di gestione e controllo del rischio di credito coerente con il framework di Gruppo.

In aggiunta ai controlli di linea, quali attività di primo livello, le funzioni incaricate del controllo di secondo livello e terzo livello, con la collaborazione dei rispettivi referenti, si occupano della misurazione e del monitoraggio dell'andamento dei rischi nonché della correttezza/adeguatezza dei processi gestionali e operativi.

L'attività di controllo sulla gestione dei rischi creditizi (come anche dei rischi finanziari e dei rischi operativi) è svolta dalla funzione di controllo dei rischi (Direzione Risk Management).

Nello specifico la funzione fornisce un contributo preventivo nella definizione del RAF e delle relative politiche di governo dei rischi, nella fissazione dei limiti operativi all'assunzione delle varie tipologie di rischio.

In particolare, la funzione:

- rilascia una propria valutazione preventiva sulle Norme di Governance di Gruppo, ivi compresa anche la regolamentazione interna di 1° livello sul comparto creditizio, al fine di valutarne la coerenza con il complessivo framework di gestione e controllo dei rischi da essa presidiato. Fanno eccezione i documenti per i quali la Funzione, considerate la natura dei contenuti e/o delle modifiche, non ravvisa impatti sul framework da essa presidiato. La

- valutazione viene rilasciata nelle modalità descritte dalla Policy di Gruppo per la gestione della normativa interna;
- effettua verifiche di secondo livello sulle esposizioni creditizie;
- garantisce un sistematico monitoraggio sul grado di esposizione ai rischi, sull'adeguatezza del RAF e sulla coerenza fra l'operatività e i rischi effettivi assunti dalla Banca rispetto agli obiettivi di rischio/rendimento e ai connessi limiti o soglie prestabiliti;
- concorre alla redazione del resoconto ICAAP-ILAAP, in particolare verificando la congruità delle variabili utilizzate e la coerenza con gli obiettivi di rischio approvati nell'ambito del RAF;
- monitora nel tempo il rispetto dei requisiti regolamentari e dei *ratio* di vigilanza prudenziale, provvedendo ad analizzarne e commentarne le caratterizzazioni e le dinamiche;
- formalizza pareri preventivi sulla coerenza con il RAF delle operazioni di maggior rilievo, eventualmente acquisendo il parere di altre funzioni coinvolte;
- concorre all'impostazione/manutenzione organizzativa e a disciplinare i processi operativi (credito, raccolta, finanza, incassi/pagamenti, ICT) adottati per la gestione delle diverse tipologie di rischio, verificando l'adeguatezza e l'efficacia delle misure prese per rimediare alle carenze riscontrate;
- concorre alla definizione/revisione delle metodologie di misurazione dei rischi quantitativi e, interagendo con la funzione contabile e avendo riferimento ai contributi di sistema per la redazione del bilancio, contribuisce a una corretta classificazione e valutazione delle attività aziendali.

2.2 Sistemi di gestione, misurazione e controllo

Con riferimento all'attività creditizia, la Divisione Credito e la Divisione Affari Legali e Societari assicurano la supervisione ed il coordinamento delle fasi operative del processo del credito, deliberano nell'ambito delle proprie deleghe ed eseguono i controlli di propria competenza.

L'intero processo di gestione, controllo e classificazione del credito è disciplinato dal Regolamento di Gruppo per la concessione del credito, dal Regolamento di Gruppo per la classificazione e valutazione dei crediti, dal Regolamento di Gruppo per il monitoraggio e i controlli di primo livello sul rischio di credito, dal Regolamento di Gruppo di gestione del credito deteriorato e , che disciplinano i criteri e le metodologie per la:

- valutazione del merito creditizio;
- revisione degli affidamenti;
- classificazione dei crediti;
- definizione delle attività di monitoraggio e controllo del rischio di credito;
- gestione e recupero dei crediti classificati non-performing;
- determinazione degli accantonamenti sulle esposizioni classificate non-performing.

Con riferimento alle operazioni con soggetti collegati, la Banca si è dotata di apposite procedure deliberative volte a presidiare il rischio che la vicinanza di taluni soggetti ai centri decisionali della stessa possa compromettere l'imparzialità e l'oggettività delle decisioni relative alla concessione, tra l'altro, di finanziamenti. In tale prospettiva, la Banca si è dotata anche di strumenti ricognitivi e di una procedura informatica volti a supportare il corretto e completo censimento dei soggetti collegati. Tali riferimenti sono stati integrati attraverso l'aggiornamento, dove ritenuto necessario, delle delibere, dei regolamenti e delle deleghe già in uso. È stato inoltre adottato il Regolamento di Gruppo per la gestione delle operazioni con soggetti collegati.

In ottemperanza alle disposizioni del Regolamento di Gruppo per la concessione del credito, del Regolamento di Gruppo per la classificazione e valutazione dei crediti, del Regolamento di Gruppo per il monitoraggio e i controlli di primo livello sul rischio di credito e del Regolamento di Gruppo di gestione del credito deteriorato, sono state attivate procedure specifiche per le fasi di istruttoria/delibera, di revisione delle linee di credito, monitoraggio e controllo del rischio di credito, classificazione dei crediti e definizione delle strategie di recupero dei crediti classificati a deteriorato. In tutte le citate fasi vengono utilizzate metodologie quali-quantitative di valutazione del merito creditizio della controparte.

I momenti di istruttoria/delibera e di revisione delle linee di credito sono regolamentati da un iter deliberativo in cui intervengono i diversi organi competenti, in ossequio ai livelli di deleghe previsti. La Capogruppo può intervenire sulle pratiche di concessione delle singole banche affiliate qualora le stesse superino i limiti di massimo credito concedibile per singola controparte, fissati dalla Capogruppo in maniera personalizzata per singola banca, tenendo conto dei fondi propri e della classe di merito della stessa. Tali fasi sono supportate da procedure informatiche che consentono, in ogni momento, la verifica (da parte di tutte le funzioni preposte alla gestione del credito) dello stato di ogni posizione già affidata o in fase di affidamento, nonché di ricostruire il processo che ha condotto alla definizione del merito creditizio dell'affidato (attraverso la rilevazione e l'archiviazione del percorso deliberativo e delle tipologie di analisi effettuate).

In sede di istruttoria, per le richieste di affidamenti di rilevante entità, la valutazione, anche prospettica, si struttura su più livelli e si basa prevalentemente su dati economici-patrimoniali oggettivi, oltre che sulla conoscenza personale della controparte e dei suoi garanti. Sono state previste tipologie di istruttoria/revisione diversificate; alcune, di tipo semplificato con indagine ridotta all'essenziale, riservate alla istruttoria/revisione dei fidi di importo limitato e riferite a soggetti che hanno un andamento regolare, altre, di tipo ordinario, per la restante tipologia di pratiche.

La procedura informatica di monitoraggio adottata dalla Banca, sfruttando informazioni gestionali interne e dati acquisiti da provider esterni, consente di rilevare i diversi segnali di anomalia della clientela affidata. Il costante monitoraggio delle segnalazioni fornite dalla procedura consente, quindi, di intervenire tempestivamente all'insorgere di anomalie e di prendere gli opportuni provvedimenti ai fini della risoluzione delle stesse e/o della corretta classificazione della singola

posizione.

Tutte le posizioni fiduciarie sono inoltre oggetto di riesame periodico, svolto per ogni singola controparte/gruppo economico di appartenenza dalle strutture competenti per limite di fido.

La filiera creditizia è inoltre presidiata in ogni sua fase (concessione; monitoraggio andamentale, classificazione, NPL management, collateral management, provisioning) dalla Direzione Risk Management mediante specifico framework di controllo dedicato basato su preliminari risk assessment trimestrali svolti in modalità massiva attraverso specifici set di indicatori di rischio chiave dedicati, tesi a fornire una prima misurazione del rischio potenziale manifestato dal singolo ambito, anche tenuto conto dell'evoluzione storica (confronto "cross time") dello stesso e del suo posizionamento rispetto a Gruppo bancario (confronto "cross section"). Ne deriva da questi altresì una localizzazione degli eventuali driver di rischio del comparto funzionale a valutare eventuali approfondimenti analitici "single name" sui singoli ambiti in esame tesi a corroborare le evidenze di rischio potenziale rilevate dai predetti modelli massivi.

Negli ultimi anni, la revisione della regolamentazione prudenziale internazionale nonché l'evoluzione nell'operatività del mondo bancario hanno ulteriormente spinto il Credito Cooperativo a sviluppare metodi e sistemi di controllo del rischio di credito. In tale ottica, un forte impegno è stato mantenuto nel progressivo sviluppo della strumentazione informatica per il presidio del rischio di credito che ha portato alla realizzazione di un sistema evoluto di valutazione del merito creditizio delle imprese nonché del profilo rischio/rendimento.

Coerentemente con le specificità operative e di *governance* del processo del credito, il sistema gestionale è stato disegnato nell'ottica di realizzare un'adeguata integrazione tra le informazioni quantitative (Bilancio, Centrale dei Rischi, Andamento Rapporto, Profilo Socio-Demografico) e quelle qualitative accumulate in virtù del peculiare rapporto di clientela e del radicamento sul territorio.

Ai fini della determinazione del requisito patrimoniale minimo per il rischio di credito la Banca adotta la metodologia standardizzata e, in tale ambito, ha deciso di:

- avvalersi di modelli di Rating, sviluppati su base statistica e con metodologia di credit scoring, per la misurazione e la valutazione del merito creditizio e dei relativi accantonamenti per clientela ordinaria ed interbancari¹;
- adottare la metodologia standardizzata per il calcolo dei requisiti patrimoniali per il rischio di credito (I Pilastro).

Inoltre, con riferimento al processo interno di valutazione dell'adeguatezza patrimoniale e della liquidità (ICAAP-ILAAP) previsto dal II Pilastro della nuova regolamentazione prudenziale e al fine di determinare il capitale interno la Banca ha optato per l'adozione delle metodologie semplificate.

Per quanto riguarda, inoltre, l'effettuazione delle prove di stress, sono state adottate le metodologie di conduzione stabilite all'interno del Gruppo.

La Banca esegue, dunque, periodicamente tali prove di stress attraverso analisi di sensibilità che si concretizzano nella valutazione degli effetti di eventi specifici sui rischi della Banca.

Con riferimento al rischio di credito, la Banca effettua lo *stress test secondo le seguenti modalità; in particolare l'esercizio di stress intende misurare la variazione delle esposizioni dei portafogli di Vigilanza riconducibile all'applicazione di uno scenario avverso rispetto ad uno scenario base.*

Gli aggregati sottoposti ad analisi di stress sono:

- volumi lordi del portafoglio crediti in bonis verso clientela;
- tasso di decadimento dei crediti in bonis verso clientela e relativi passaggi a deteriorati;
- coverage ratio del portafoglio crediti verso clientela in bonis e deteriorato;
- valore al fair value del portafoglio titoli in HTCS.

Per l'individuazione dei due scenari di mercato, si fa riferimento a quanto fornito da un *provider* esterno costruiti anche sulla base delle principali assunzioni stabilite dall'Autorità Bancaria Europea al fine dello Stress Test 2018.

Con riferimento all'operatività sui mercati mobiliari, sono attivi presso la Divisione Finanza della Banca momenti di valutazione e controllo sia in fase di acquisto degli strumenti finanziari, sia in momenti successivi nei quali periodicamente viene analizzata la composizione del comparto per asset class/portafoglio IAS/IFRS, identificato, determinato il livello di rischio specifico oppure di controparte e verificato il rispetto dei limiti e delle deleghe assegnate.

2.3 Metodi di misurazione delle perdite attese

L'IFRS 9 ha introdotto, per gli strumenti valutati al costo ammortizzato e al fair value con impatto sulla redditività complessiva (diversi dagli strumenti di capitale), un modello basato sul concetto di *expected loss* (perdita attesa), in sostituzione dell'approccio *incurred loss* previsto dallo IAS 39.

Le modifiche introdotte dall'IFRS 9 sono caratterizzate da una visione prospettica che, in determinate circostanze, può richiedere la rilevazione immediata di tutte le perdite previste nel corso della vita di un credito. In particolare, a differenza dello IAS 39, è necessario rilevare, sin da subito e indipendentemente dalla presenza o meno di un cosiddetto *trigger event*, gli ammontari iniziali di perdite attese future sulle proprie attività finanziarie e detta stima deve continuamente essere adeguata anche in considerazione del rischio di credito della controparte. Per effettuare tale stima, il modello di *impairment* deve considerare non solo dati passati e presenti, ma anche informazioni relative ad eventi futuri.

Questo approccio *forward looking* permette di ridurre l'impatto con cui hanno avuto manifestazione le perdite e consen-

¹ I modelli di rating sviluppati sono soggetti a revisione annuale da parte di Cassa Centrale Banca. Nel corso dell'esercizio è stata condotta, sotto la supervisione della Direzione Risk Management un'attività di affinamento ed aggiornamento dei modelli del rischio di credito. Per maggiori dettagli si veda paragrafo 2.3.

te di appostare le rettifiche su crediti in modo proporzionale all'aumentare dei rischi, evitando di sovraccaricare il conto economico al manifestarsi degli eventi di perdita e riducendo l'effetto pro-ciclico.

Il perimetro di applicazione del nuovo modello di misurazione delle perdite attese su crediti e titoli oggetto di impairment adottato si riferisce alle attività finanziarie (crediti e titoli di debito), agli impegni a erogare fondi, alle garanzie e alle attività finanziarie non oggetto di valutazione al fair value a conto economico. Per le esposizioni creditizie rientranti nel perimetro di applicazione² del nuovo modello il principio contabile prevede l'allocazione dei singoli rapporti in uno dei 3 stage basato sui cambiamenti nella qualità del credito, definito su modello di perdita attesa (expected credit loss) a 12 mesi o a vita intera nel caso si sia manifestato un significativo incremento del rischio (lifetime). In particolare, sono previste tre differenti categorie che riflettono il modello di deterioramento della qualità creditizia dall'initial recognition, che compongono la stage allocation:

- in stage 1, i rapporti che non presentano, alla data di valutazione, un incremento significativo del rischio di credito (SICR – sia esso di natura specifica sia esso di natura collettiva) o che possono essere identificati come low credit risk;
- in stage 2, i rapporti che alla data di riferimento presentano un incremento significativo o non presentano le caratteristiche per essere identificati come low credit risk;
- in stage 3, i rapporti non performing³.

La stima della perdita attesa attraverso il criterio dell'Expected Credit Loss (ECL), per le classificazioni sopra definite, avviene in funzione dell'allocazione di ciascun rapporto nei tre stage di riferimento, come di seguito dettagliato:

- stage 1, la perdita attesa deve essere calcolata su un orizzonte temporale di 12 mesi⁴;
- stage 2, la perdita attesa deve essere calcolata considerando tutte le perdite che si presume saranno sostenute durante l'intera vita dell'attività finanziaria (*lifetime expected loss*): quindi, rispetto a quanto effettuato ai sensi dello IAS 39, si ha un passaggio dalla stima della incurred loss su un orizzonte temporale di 12 mesi ad una stima che prende in considerazione tutta la vita residua del finanziamento; inoltre, dato che il principio contabile IFRS 9 richiede anche di adottare delle stime forward looking per il calcolo della perdita attesa lifetime, è necessario considerare gli scenari connessi a variabili macroeconomiche (ad esempio PIL, tasso di disoccupazione, inflazione, etc.) che, attraverso un modello statistico macroeconomico, sono in grado di stimare le previsioni lungo tutta la durata residua del finanziamento;
- stage 3, la perdita attesa deve essere calcolata con una prospettiva lifetime, ma diversamente dalle posizioni in stage 2, il calcolo della perdita attesa lifetime è effettuato con una metodologia valutativa analitica; per talune esposizioni classificate a sofferenza o ad inadempienza probabile di importo inferiore a 100.000 Euro, per le esposizioni scadute e/o sconfinanti deteriorate e per le esposizioni fuori bilancio il calcolo della perdita attesa lifetime è di norma effettuato con una metodologia analitico-forfettaria.

Sono stati definiti specifici parametri di rischio (PD, LGD e EAD) in ottica IFRS 9, tali da essere impiegati ai fini di calcolo dell'impairment (*stage allocation* e ECL); per migliorare la copertura dei rapporti non coperti da rating all'origine nati dopo il 2006 sono stati utilizzati i tassi di default resi disponibili da Banca d'Italia⁵. Si sottolinea che la Banca effettua il calcolo della ECL in funzione dello *stage* di allocazione, per singolo rapporto, con riferimento alle esposizioni creditizie per cassa e fuori bilancio.

Per maggiori dettagli si rimanda a quanto riportato all'interno delle presenti note illustrative Parte A "Politiche contabili" sezione 5 "Altri aspetti - d) Rischi, incertezze, impatti e modalità di applicazione dei principi contabili internazionali nell'attuale contesto macroeconomico".

Affidamenti alla clientela ordinaria

Gli step comuni a tutti gli approcci individuati per la costruzione della PD da utilizzare, riguardano:

- stima della PD a 12 mesi sviluppata su base statistica tramite la costruzione di un modello di Gruppo, opportunamente segmentato in base alla tipologia di controparte e all'area geografica in cui la Banca opera e il merito creditizio (in termini di rating del cliente);
- l'inclusione di scenari *forward looking* avviene attraverso l'applicazione degli output definiti da opportuni "Modelli Satellite" alla PD *Point in Time* (c.d. PIT) e definizione di una serie di possibili scenari in grado di incorporare condizioni macroeconomiche attuali e future;
- la trasformazione della PD a 12 mesi in PD *lifetime*, al fine di stimare una struttura a termine della PD lungo l'intera classe di vita residua dei crediti.

Gli step comuni a tutti gli approcci individuati per la costruzione della LGD da utilizzare, riguardano:

- un modello di Gruppo, opportunamente segmentato in funzione della tipologia di controparte, dell'area geogra-

² I segmenti di applicazione si differenziano in clientela ordinaria, segmento interbancario e portafoglio titoli.

³ I crediti non performing riguardano: esposizioni scadute e/o sconfinanti deteriorate, le inadempienze probabili e le sofferenze.

⁴ Il calcolo della perdita attesa ai fini del calcolo delle svalutazioni collettive per tali esposizioni avviene in un'ottica point in time a 12 mesi.

⁵ Nel corso del 2018 Banca d'Italia ha reso disponibile una serie storica dei tassi di default a partire dal 2006, suddivisi per alcuni driver (regione, fascia di importo, settore economico...) e costruiti su una definizione più ampia delle sole posizioni passate a sofferenza.

fica in cui la Banca opera, e tipologia di garanzia, che si compone di due parametri: il *Danger Rate* (DR) e la LGD Sofferenza (LGS);

- il parametro *Danger Rate* IFRS 9 (espressione della probabilità di "cura" di una posizione a default nonché dei possibili aumenti di esposizione nella migrazione a stati del credito peggiorativi) viene stimato osservando il processo di risoluzione di tutti i cicli di default conclusi in ottica recente (*point-in-time*) e di lungo periodo (*through the cycle*). Il parametro è determinato con una segmentazione in linea con quella utilizzata per lo sviluppo dei modelli PD. Il parametro DR, come la PD, viene condizionato al ciclo economico, sulla base di possibili scenari futuri, in modo tale da incorporare ipotesi di condizioni macroeconomiche future;
- il parametro LGS nominale (complemento a uno dei recuperi ottenuti rispetto l'esposizione di una posizione classificata a sofferenza) viene calcolato come media aritmetica dell'LGS nominale, segmentato per tipo cliente, area geografica e tipo di garanzia, e successivamente attualizzato in base alla media dei tempi di recupero osservati per cluster di rapporti coerenti con quelli della LGD Sofferenza nominale.

Il modello di EAD IFRS 9 adottato differisce a seconda della tipologia di macro-forma tecnica ed in base alla tipologia di controparte. Per la stima del parametro EAD sull'orizzonte *lifetime* dei rapporti rateali è necessario considerare i flussi di rimborso contrattuali, per ogni anno di vita residua del rapporto. Nel modello viene, inoltre, considerato il fattore di conversione creditizia (c.d. CCF – credit conversion factor) volto a determinare l'EAD per le poste off-balance (cfr. impegni, margini e crediti di firma).

- Con riferimento allo stage allocation la Banca ha previsto l'allocatione dei singoli rapporti, per cassa e fuori bilancio, in uno dei 3 stage di seguito elencati sulla base dei seguenti criteri:
- in stage 1, i rapporti con data di generazione inferiore a tre mesi dalla data di valutazione o che non presentano nessuna delle caratteristiche descritte al punto successivo;
- in stage 2, i rapporti che alla data di riferimento presentano almeno una delle caratteristiche di seguito descritte:
 - rapporti che alla data di valutazione presentano un incremento di PD *Lifetime*, rispetto a quella all'*origination* superiore ad una determinata soglia differenziata in base a specifici driver quali segmento di rischio, *ageing* e *residual maturity* del rapporto e dall'area-geografica. A tale soglia viene applicato un back-stop del 300% in linea alle linee guida emanate da ECB nella "*dear ceo letter*";
 - rapporti appartenenti a taluni cluster geo-settoriali particolarmente rischiosi, identificati da PD IFRS 9 superiore in media al 20%, identificati "collettivamente" come rischiosi;
 - rapporti relativi alle controparti che alla data di valutazione sono classificate in *watch list*, ossia come bonis sotto osservazione;
 - presenza dell'attributo di *forborne performing*;
 - presenza di scaduti e/o sconfini da più di 30 giorni;
 - rapporti di controparti classificate come *performing* e identificati sulla base della Policy di gruppo come POCI (*Purchased or originated credit impaired*);
 - rapporti (privi della PD *lifetime* alla data di erogazione) che alla data di valutazione non presentano le caratteristiche per essere identificati come *low credit risk* (ovvero che alla data di valutazione presentano le seguenti caratteristiche: classe di rating alla data di reporting minore o uguale a 4 per i segmenti Imprese e Small Business, 3 per il segmento Poe - Piccoli Operatori Economici - e 5 per il segmento Privati)⁶;
- in stage 3, i crediti non *performing*. Si tratta dei singoli rapporti relativi a controparti classificate nell'ambito di una delle categorie di credito deteriorato contemplate dalla Circolare della Banca d'Italia n. 272/2008 e successivi aggiornamenti. Rientrano in tale categoria le esposizioni scadute e/o sconfinanti deteriorate, le inadempienze probabili e le sofferenze.

Affidamenti interbancari o a favore di intermediari finanziari

Per i rapporti del segmento interbancario il parametro della PD viene fornito da un provider esterno e differenziato sulla base di un rating che definisce il merito creditizio della controparte; tali probabilità di default sono estrapolate da spread creditizi quotati o bond quotati. Per istituti privi di spread creditizi quotati il parametro della PD viene sempre fornito da un provider esterno, calcolato però in base a logiche di comparabile, costruiti su informazioni esterne (bilancio, rating esterni, settore economico).

Il parametro LGD è fissato prudenzialmente applicando di base il livello regolamentare previsto in ambito IRB al 45%.

Per la EAD sono applicate logiche simili a quanto previsto per il modello della clientela ordinaria.

La Banca ha previsto l'allocatione dei singoli rapporti nei 3 stage, in maniera analoga a quella prevista per i crediti verso la clientela. L'applicazione del concetto di *low credit risk* è definita sui rapporti *performing* che alla data di valutazione presentano le seguenti caratteristiche: assenza di PD *lifetime* alla data di erogazione e PD *point in time* inferiore a 0,3%. Lo stage 2 viene definito sulla base di variazioni di PD tra *origination* e reporting pari al 200% (quale back-stop identificato sulla base dei manuali AQR-stress test in presenza di un portafoglio *low default*).

⁶ Il modello di rating prevede 13 classi ed è differenziato in base al segmento della controparte.

Portafoglio titoli

Il parametro della PD viene fornito da un *provider* esterno in base a due approcci:

- puntuale: la *default probability term structure* per ciascun emittente è ottenuta da spread creditizi quotati (CDS) o bond quotati;
- comparabile: laddove i dati mercato non permettono l'utilizzo di spread creditizi specifici, poiché assenti, illiquidi o non significativi, la *default probability term structure* associata all'emittente è ottenuta tramite metodologia proxy. Tale metodologia prevede la riconduzione dell'emittente valutato a un emittente comparabile per cui siano disponibili spread creditizi specifici o a un cluster di riferimento per cui sia possibile stimare uno spread creditizio rappresentativo.

Il parametro LGD è ipotizzato costante per l'intero orizzonte temporale dell'attività finanziaria in analisi ed è ottenuto in funzione di quattro fattori: tipologia emittente e strumento, ranking dello strumento, rating dello strumento e paese appartenenza ente emittente. Il livello minimo parte da un valore del 45%, con successivi incrementi per tenere conto dei diversi gradi di *seniority* dei titoli.

La Banca ha previsto l'allocazione delle singole tranches di acquisto dei titoli in tre stage.

Nel primo stage di merito creditizio sono collocate: le *tranche* che sono classificabili come *low credit risk* (ovvero che hanno PD alla data di *reporting* al di sotto dello 0,26%) e quelle che alla data di valutazione non hanno avuto un aumento significativo del rischio di credito rispetto al momento dell'acquisto.

Nel secondo stage sono collocate le *tranche* che alla data di valutazione presentano un aumento del rischio di credito rispetto alla data di acquisto.

Nel terzo ed ultimo stage sono collocate le *tranche* per le quali l'ECL è calcolata a seguito dell'applicazione di una probabilità del 100% (quindi in default).

Riguardo agli impatti economici e patrimoniali dell'IFRS 9, si evidenzia che, in sede di prima applicazione dello stesso, i principali impatti sono derivati proprio dall'applicazione del nuovo modello contabile di impairment basato, come detto, diversamente dall'approccio perdita manifestata dello IAS 39, sul concetto di perdita attesa, nonché dall'applicazione delle regole per il trasferimento delle esposizioni nei diversi stage di classificazione.

Si evidenzia che Cassa Centrale Banca ha aderito alla facoltà introdotta dal Regolamento (UE) n. 2395/2017 e parzialmente integrata dal Regolamento (UE) n. 873/2020, con le quali sono state apportate modifiche al Regolamento (UE) n. 575/2013 sui requisiti prudenziali per gli enti creditizi e le imprese di investimento (c.d. CRR), inerenti all'introduzione di una specifica disciplina transitoria, dal 2018 al 2024, volta ad attenuare gli impatti sui fondi propri derivanti dall'applicazione del nuovo modello di impairment basato sulla valutazione della perdita attesa (c.d. *expected credit losses* - ECL) introdotto dall'IFRS 9.

Le disposizioni in argomento hanno consentito di reintrodurre nel CET1 l'impatto registrato a seguito dell'applicazione del nuovo modello valutativo introdotto dall'IFRS 9 per le attività finanziarie valutate al costo ammortizzato o al fair value con impatto rilevato nel prospetto della redditività complessiva.

La norma in esame permette di diluire fino al termine del 2024:

- l'impatto incrementale della svalutazione sulle esposizioni in bonis e deteriorate rilevato alla data di transizione all'IFRS 9 conseguente all'applicazione del nuovo modello di impairment (componente "statica" A2, SA del filtro);
- l'eventuale ulteriore incremento delle complessive svalutazioni inerente alle sole esposizioni in bonis, rilevato al 31 dicembre 2019, rispetto all'impatto misurato alla data di transizione al nuovo principio (componente "dinamica old" A4, SA old del filtro);
- l'eventuale ulteriore incremento delle complessive svalutazioni inerente alle sole esposizioni in bonis, rilevato a ciascuna data di riferimento rispetto l'ammontare misurato alla data del 31 dicembre 2019 (componente "dinamica new" A4, SA del filtro).

L'aggiustamento al CET1 riferito alle componenti "statica" e "dinamica old" potrà essere apportato nel periodo compreso tra il 2018 ed il 2022, re-includendo nel CET1 l'impatto come sopra determinato nella misura di seguito indicata per ciascuno dei 5 anni del periodo transitorio:

2018 – 95%
2019 – 85%
2020 – 70%
2021 – 50%
2022 – 25%.

L'aggiustamento al CET1 riferito alla componente "dinamica" potrà essere apportato nel periodo compreso tra il 2020 ed il 2024, re-includendo nel CET1 l'impatto come sopra determinato nella misura di seguito indicata per ciascuno dei 5 anni del periodo transitorio:

2020 – 100%

2021 – 100%

2022 – 75%

2023 – 50%

2024 – 25%.

Quest'ultima componente in particolare è stata introdotta dal Regolatore all'interno di un pacchetto di previsioni normative, al fine di agevolare l'erogazione del credito bancario a famiglie e imprese, come risposta alla pandemia di Covid-19, che ha avuto inizio a partire dai primi mesi del 2020.

L'applicazione delle disposizioni transitorie al CET1 richiede ovviamente, per evitare un doppio computo del beneficio prudenziale, di apportare un adeguamento simmetrico nella determinazione dei requisiti patrimoniali per il rischio di credito attraverso la rettifica dei valori delle esposizioni determinate ai sensi dell'articolo 111, par. 1, del CRR. A partire dal mese di giugno 2020, tale adeguamento si riflette negli attivi ponderati per il rischio mediante l'applicazione di un fattore di ponderazione del rischio del 100% applicato all'importo della somma delle componenti le calcolate sull'incidenza dell'aggiustamento apportato al CET1. Tale impostazione ha sostituito l'applicazione del fattore di graduazione prevista in origine, determinato sulla base del complemento a 1 dell'incidenza dell'aggiustamento apportato al CET1. Laddove rilevate, infine, un simmetrico aggiustamento va operato a fronte di DTA collegate alle maggiori rettifiche di valore, dedotte o ponderate al 250%.

Impatti organizzativi e di processo

Sotto il profilo degli impatti organizzativi e sui processi, l'approccio per l'impairment introdotto dall'IFRS 9 ha richiesto un ingente sforzo di raccolta e analisi di dati; ciò in particolare, per individuare le esposizioni che hanno subito rispetto alla data della loro assunzione un incremento significativo del rischio di credito e, di conseguenza, devono essere ricondotte a una misurazione della perdita attesa *lifetime*, nonché il sostenimento di significativi investimenti per l'evoluzione dei modelli valutativi in uso e dei collegati processi di funzionamento per l'incorporazione dei parametri di rischio prodotti nell'operatività del credito.

L'introduzione di logiche *forward looking* nelle valutazioni contabili determina, inoltre, l'esigenza di rivedere le politiche creditizie, ad esempio, con riferimento ai parametri di selezione della clientela (alla luce dei diversi profili di rischio settoriale o geografico) e del *collateral* (orienta la preferibilità di tipologie esposte a minori volatilità e sensibilità al ciclo economico). Analogamente, è apparso necessario adeguare la disciplina aziendale in materia di erogazione del credito (e collegati poteri delegati) tenuto conto, tra l'altro, della diversa onerosità delle forme tecniche a medio lungo termine in uno scenario in cui, come accennato, l'eventuale migrazione allo stage 2 comporta il passaggio a una perdita attesa *lifetime*.

Anche con riguardo ai processi e ai presidi per il monitoraggio del credito sono previsti interventi di consolidamento basati, tra l'altro, sull'implementazione di processi automatizzati e proattivi e l'affinamento degli strumenti di *early warning* e *trigger* che sono stati introdotti dal Gruppo ai fini di identificare i sintomi anticipatori di un possibile passaggio di stage e di attivare tempestivamente le conseguenti iniziative.

Interventi rilevanti riguardano infine i controlli di secondo livello in capo alla Direzione Risk Management deputata, tra l'altro, dalle vigenti disposizioni alla convalida dei sistemi interni di misurazione dei rischi non utilizzati a fini regolamentari e del presidio sulla correttezza sostanziale delle indicazioni derivanti dall'utilizzo di tali modelli.

Con riferimento ai principali processi di controllo direzionale, nella consapevolezza che il costo del rischio costituisce una delle variabili maggiormente rilevanti nella determinazione dei risultati economici attuali e prospettici, particolare cura viene dedicata alla necessaria coerenza delle ipotesi alla base delle stime del piano pluriennale e del budget annuale (elaborati sulla base di scenari attesi relativamente ai fattori macroeconomici e di mercato), dell'ICAAP-ILAAP e del RAF e di quelle prese a riferimento per la determinazione degli accantonamenti contabili.

Le attività progettuali coordinate dalle pertinenti strutture tecniche di Cassa Centrale Banca hanno permesso il miglioramento della declinazione delle soluzioni metodologiche per la corretta stima dei parametri di rischio per il calcolo della ECL e la gestione del processo di *staging* secondo gli standard previsti dal principio IFRS 9, nonché indirizzato lo sviluppo dei supporti tecnico/strumentali sottostanti a cura delle pertinenti strutture. Si evidenzia che, in relazione all'introduzione della nuova definizione di default nonché ad alcuni primari elementi di contesto (i.e. crescente sofisticazione del Gruppo Bancario, elementi derivanti, etc), La banca ha avviato una progettualità di ristima di tutti i modelli creditizi del *framework* contabile (ie. IFRS 9 e modelli macroeconomici) nonché gestionale quale monitoraggio e accettazione (ovvero sistemi di rating) con rilascio atteso entro giugno 2024.

La Banca ha definito gli indirizzi attinenti all'adozione delle soluzioni organizzative e di processo finalizzate a consentire un progressivo utilizzo del sistema di rating corretto e integrato nei principali processi aziendali (in sede istruttoria, pricing, monitoraggio e valutazione), nonché per l'implementazione del collegato sistema di monitoraggio e controllo.

In generale, per quanto riguarda gli impatti delle variabili e delle fattispecie che hanno comportato un incremento significativo del rischio di credito (SICR) e sulla misurazione delle perdite attese, si fa rinvio a quanto già esposto in Parte A.

2.4 Tecniche di mitigazione del rischio di credito

Rientrano nell'ambito delle tecniche di mitigazione del rischio quegli strumenti che contribuiscono a ridurre la perdita che la Banca andrebbe a sopportare in caso di insolvenza della controparte; esse comprendono, in particolare, le garanzie e alcuni contratti che determinano una riduzione del rischio di credito.

Conformemente agli obiettivi ed alle politiche creditizie definite dal Consiglio di Amministrazione, la tecnica di mitigazione del rischio di credito maggiormente utilizzata dalla Banca si sostanzia nell'acquisizione di differenti fattispecie di garanzie reali, personali e finanziarie.

Tali forme di garanzia sono richieste in funzione dei risultati della valutazione del merito di credito della clientela e della tipologia di affidamento domandata dalla stessa. Nell'ambito del processo di concessione e gestione del credito viene incentivata la presenza di fattori mitiganti a fronte di controparti con una valutazione di merito creditizio meno favorevole o di determinate tipologie operative a medio lungo termine.

Con riferimento all'attività sui mercati mobiliari, considerato che la composizione del portafoglio è orientata verso primari emittenti con elevato merito creditizio, non sono richieste al momento particolari forme di mitigazione del rischio di credito.

La principale concentrazione di garanzie reali (principalmente ipotecarie) è legata a finanziamenti a clientela appartenente ai segmenti retail e small business (a medio e lungo termine).

Negli ultimi esercizi è stato dato un decisivo impulso, alla realizzazione di configurazioni strutturali e di processo idonee ad assicurare la piena conformità ai requisiti organizzativi, economici, legali e informativi richiesti dalla regolamentazione prudenziale in materia di tecniche di attenuazione del rischio di credito (nel seguito anche "CRM").

La Banca ha stabilito di utilizzare i seguenti strumenti di CRM:

- le garanzie reali finanziarie (pegni) aventi ad oggetto contante e un novero ristretto di strumenti finanziari quotati sui mercati regolamentati, prestate attraverso contratti di pegno, di trasferimento della proprietà e di pronti contro termine;
- le garanzie reali ipotecarie, rappresentate da ipoteche su beni residenziali e non residenziali;
- le garanzie personali rappresentate da fidejussioni prestate da garanti legittimati ad emettere impegni per conto dello Stato (es.: Fondo di Garanzia PMI, Sace, Ismea), o da intermediari finanziari vigilati.

Nel corso dell'esercizio 2023 il Gruppo ha concluso un importante progetto di uniformazione delle forme tecniche di garanzia presso tutte le Banche affiliate che ha condotto alla definizione di una tassonomia unica delle garanzie, valida e vincolante per tutto il Gruppo, ponendo le basi per una definizione uniforme dei processi di acquisizione e gestione delle stesse.

Garanzie reali, finanziarie (pegni) e ipotecarie

Con riferimento all'acquisizione, valutazione e gestione delle principali forme di garanzia reale, le politiche e le procedure aziendali assicurano che tali garanzie siano sempre acquisite e gestite con modalità atte a garantirne l'opponibilità in tutte le giurisdizioni pertinenti e la possibilità di escutere le stesse in tempi ragionevoli.

In tale ambito, la Banca rispetta i seguenti principi normativi inerenti:

- alla non dipendenza del valore dell'immobile in misura rilevante dal merito di credito del debitore;
- alla indipendenza del soggetto incaricato dell'esecuzione della stima dell'immobile ad un valore non superiore al valore di mercato;
- alla presenza di un'assicurazione contro il rischio danni sul bene oggetto di garanzia;
- alla messa in opera di un'adeguata sorveglianza sul valore dell'immobile, al fine di verificare la sussistenza nel tempo dei requisiti che permettono di beneficiare di un minor assorbimento patrimoniale sulle esposizioni garantite;
- al rispetto del rapporto massimo tra fido richiesto e valore dell'immobile posto a garanzia (*loan to value*): 80% per gli immobili residenziali e 50% per quelli non residenziali.
- alla destinazione d'uso dell'immobile e alla capacità di rimborso del debitore.

Il processo di sorveglianza sul valore dell'immobile oggetto di garanzia è svolto attraverso l'utilizzo di metodi statistici. Le esposizioni creditizie, in bonis o deteriorate, sono oggetto, infatti, di rivalutazione statistica con frequenza semestrale.

Per le esposizioni in bonis rilevanti (ossia di importo superiore a 3 milioni di Euro ovvero al 5% dei fondi propri della singola Banca del Gruppo) la valutazione è in ogni caso rivista da un perito indipendente almeno ogni 3 anni.

Per le esposizioni deteriorate la Policy adottata dalla Banca prevede sia per gli immobili residenziali che per i non residenziali l'esecuzione di una nuova perizia al momento del passaggio a deteriorato e un aggiornamento, con periodicità annuale, per le posizioni che superano specifiche soglie di esposizione.

Con riguardo alle garanzie reali finanziarie, la Banca, sulla base delle politiche e processi per la gestione del rischio di credito e dei limiti e deleghe operative definite, indirizza l'acquisizione delle stesse esclusivamente a quelle aventi ad oggetto attività finanziarie delle quali l'azienda è in grado di calcolare il fair value con cadenza periodica (ovvero ogni qualvolta esistano elementi che presuppongano che si sia verificata una diminuzione significativa del fair value stesso).

La Banca ha, inoltre, posto in essere specifici presidi e procedure atte a garantire i seguenti aspetti rilevanti per l'ammissibilità a fini prudenziali delle garanzie in argomento:

- assenza di una rilevante correlazione positiva tra il valore della garanzia finanziaria e il merito creditizio del debitore;
- specifici presidi a garanzia della separatezza esterna (tra patrimonio del depositario e bene oggetto di garanzia)

e della separatezza interna (tra i beni appartenenti a soggetti diversi e depositati presso i terzi) qualora l'attività oggetto di garanzia sia detenuta presso terzi;

- durata residua della garanzia non inferiore a quella dell'esposizione.

La sorveglianza delle garanzie reali finanziarie, nel caso di pegno su titoli, avviene attraverso il monitoraggio periodico del rating dell'emittente/emissione e della valutazione del fair value dello strumento finanziario a garanzia con periodicità trimestrale. Viene richiesto l'adeguamento delle garanzie per le quali il valore di mercato risulta inferiore al valore di delibera al netto dello scarto.

Garanzie personali

Con riferimento alle garanzie personali, la Banca utilizza tecniche di CRM solo per le fidejussioni con forza di garanzia statale, in quanto rilasciate da soggetti legittimati (es.: Fondo di Garanzia PMI, Sace, Ismea, o altri anche di matrice comunitaria come BEI, FEI). In aggiunta, possono dare accesso a benefici in termini di ponderazione sul capitale anche le fidejussioni acquisite da intermediari finanziari vigilati.

3. Esposizioni creditizie deteriorate

3.1 Strategie e politiche di gestione

La Banca è organizzata con strutture e procedure normativo/informatiche per la gestione, la classificazione e il controllo dei crediti.

Coerentemente con quanto dettato dalla normativa IAS/IFRS, ad ogni data di bilancio viene verificata la presenza di elementi oggettivi di perdita di valore (impairment) su ogni strumento o gruppo di strumenti finanziari.

Rientrano tra le attività finanziarie deteriorate i crediti che, a seguito del verificarsi di eventi occorsi dopo la loro erogazione, mostrano oggettive evidenze di una possibile perdita di valore.

Sulla base del vigente quadro regolamentare, integrato dalle disposizioni interne attuative, le attività finanziarie deteriorate sono classificate in funzione del loro stato di criticità in tre categorie:

- sofferenza: esposizioni creditizie vantate dalla Banca nei confronti di controparti in stato di insolvenza (anche se non accertato giudizialmente), o in situazioni sostanzialmente equiparabili, indipendentemente dall'esistenza di eventuali garanzie poste a presidio delle esposizioni e dalle previsioni di perdita formulate;
- inadempienza probabile: esposizioni creditizie, diverse dalle sofferenze, per le quali sia ritenuto improbabile che, senza il ricorso ad azioni di tutela, quali l'escussione delle garanzie, il debitore adempia integralmente, in linea capitale e/o interessi, alle sue obbligazioni creditizie a prescindere dalla presenza di eventuali importi/rate scadute e non pagate;
- scaduto e/o sconfinante deteriorato: esposizioni creditizie, diverse da quelle classificate tra le sofferenze o le inadempienze probabili, che risultano scadute e/o sconfinanti. L'esposizione complessiva verso un debitore viene rilevata come scaduta e/o sconfinante deteriorata, secondo quanto previsto dal Regolamento delegato (UE) n. 171/2018 della Commissione Europea del 19 ottobre 2017, qualora l'ammontare del capitale, degli interessi o delle commissioni non pagato alla data a cui era dovuto superi entrambe le seguenti soglie: a) limite assoluto pari a 100 Euro per le esposizioni retail e pari a 500 Euro per le esposizioni diverse da quelle retail; b) limite relativo dell' 1% dato dal rapporto tra l'ammontare complessivo scaduto e/o sconfinante a livello di gruppo e l'importo complessivo di tutte le esposizioni creditizie verso lo stesso debitore.

La classificazione delle posizioni tra le attività deteriorate è effettuata in automatico, al verificarsi delle casistiche vincolanti previste dalle normative di riferimento, oppure mediante *processi di valutazione e delibera sulle singole controparti*, innescati automaticamente o manualmente, allo scattare di determinati *early warning e/o trigger* definiti nel Regolamento di Gruppo per la classificazione e valutazione dei crediti. Analogamente il ritorno in bonis delle esposizioni deteriorate avviene in automatico al venir meno delle casistiche vincolanti previste dalle normative di riferimento oppure mediante *processi di valutazione e delibera*, innescati manualmente dalle strutture di gestione dei crediti deteriorati, nel rispetto delle tempistiche previste dalla normativa di riferimento in termini di "*monitoring period*" e "*cure period*".

Il modello di gruppo di gestione dei crediti deteriorati prevede un'attività di indirizzo e coordinamento da parte della Capogruppo ed una gestione diretta del proprio portafoglio di crediti deteriorati da parte della Banca. Nell'ambito di tale modello la Capogruppo provvede ad:

- elaborare ed implementare la Strategia NPE di Gruppo e il relativo piano operativo;
- definire ed aggiornare la normativa interna ed i processi connessi alle attività di classificazione e valutazione dei crediti;
- definire ed aggiornare la normativa interna ed i processi connessi alle attività di gestione e recupero dei crediti deteriorati.

La Banca, attraverso le proprie strutture preposte, svolge invece le attività di:

- elaborazione ed implementazione della propria Strategia NPE individuale e del relativo piano operativo nel rispetto degli obiettivi definiti dalla Capogruppo;
- classificazione delle singole esposizioni;
- definizione delle strategie di gestione e/o di recupero più appropriate per le singole esposizioni;
- determinazione degli accantonamenti sulle singole linee di credito deteriorate.

Il modello utilizzato per la determinazione degli accantonamenti relativi ai crediti deteriorati prevede, a seconda delle loro caratteristiche, il ricorso ad una valutazione analitica specifica oppure ad una valutazione analitica forfettaria.

L'ammontare della rettifica di valore di ciascun credito è determinato come differenza tra il valore di bilancio dello stesso al momento della valutazione (costo ammortizzato) e il valore attuale dei previsti flussi di cassa futuri, calcolato applicando il tasso di interesse effettivo applicato al rapporto nel momento immediatamente precedente alla classificazione in una delle categorie di rischio dei crediti deteriorati.

La valutazione analitica specifica è effettuata in occasione della classificazione tra le esposizioni creditizie deteriorate e viene rivista con cadenza trimestrale in conformità ai criteri e alle modalità individuati nel Regolamento di Gruppo per la classificazione e valutazione dei crediti.

La valutazione analitica forfettaria viene effettuata ed aggiornata con cadenza trimestrale sulla base della stima della perdita attesa calcolata dal modello di impairment introdotto dal principio contabile IFRS 9.

3.2 Write-off

Il *write-off* costituisce un evento che dà luogo a una cancellazione contabile e può verificarsi prima che le azioni legali per il recupero del credito deteriorato siano terminate e non comporta necessariamente la rinuncia al diritto legale di recuperare il credito. Il *write-off* può riguardare l'intero ammontare di un'esposizione deteriorata o una porzione di essa e corrisponde:

- allo storno, integrale o parziale, delle rettifiche di valore complessive, in contropartita del valore lordo dell'esposizione deteriorata; e
- per l'eventuale parte eccedente l'importo delle rettifiche di valore complessive, alla perdita di valore dell'esposizione deteriorata rilevata direttamente a conto economico.

Gli eventuali recuperi da incasso, in eccedenza rispetto al valore lordo dell'esposizione deteriorata a seguito del *write-off*, sono rilevati a conto economico tra le riprese di valore.

A livello generale, il *write-off* si applica alle esposizioni deteriorate per le quali:

- si è constatato il verificarsi di eventi tali da determinare l'irrecuperabilità dell'intera esposizione deteriorata o di una parte di essa;
- si è ritenuta ragionevolmente non recuperabile l'intera esposizione deteriorata o una parte di essa;
- si è ritenuto opportuno, nell'ambito di accordi transattivi con il debitore, rinunciare all'intero credito deteriorato o ad una parte di esso.

Gli specifici processi e criteri per l'applicazione dei *write-off* sono disciplinati a livello di gruppo in una specifica normativa interna.

Nel corso dell'esercizio la Banca ha effettuato *write-off* parziali su n.99 posizioni di credito deteriorato per complessivi 7,15 milioni di Euro. Si segnala che le posizioni oggetto di stralcio erano già state ampiamente svalutate e quindi gli impatti a conto economico sono stati pari a soltanto 28 mila Euro. A tali importi si aggiungono inoltre gli ulteriori *write-off* totali effettuati nell'anno dalla Banca.

3.3 Attività finanziarie impaired acquisite o originate

In base a quanto previsto dall'IFRS 9, i crediti considerati deteriorati già dal momento della rilevazione iniziale in bilancio vengono definiti *Purchased or Originated Credit Impaired Asset* (c.d. POCI). Tali crediti, qualora rientrino nel perimetro di applicazione dell'impairment ai sensi dell'IFRS 9, vengono valutati appostando - sin dalla data di rilevazione iniziale - fondi a copertura delle perdite che coprono l'intera vita residua del credito (ECL lifetime). Trattandosi di crediti deteriorati, ne è prevista l'iscrizione iniziale nell'ambito dello stage 3.

Al riguardo si precisa che l'acquisto o l'origination di attività finanziarie deteriorate non rientra nel modello di business tipico della Banca per cui le predette fattispecie sono da considerarsi residuali.

4. Attività finanziarie oggetto di rinegoziazioni commerciali e esposizioni oggetto di concessioni

La categoria delle esposizioni deteriorate oggetto di concessioni (*forborne non performing exposure*) non configura una categoria di esposizioni deteriorate distinta e ulteriore rispetto a quelle precedentemente richiamate (sofferenze, inadempienze probabili ed esposizioni scadute e/o sconfinanti deteriorate), ma soltanto un sottoinsieme di ciascuna di esse, nella quale rientrano le esposizioni per cassa e gli impegni a erogare fondi che formano oggetto di concessioni (*forborne exposure*), se soddisfano entrambe le seguenti condizioni:

- il debitore versa in una situazione di difficoltà economico-finanziaria che non gli consente di rispettare pienamente gli impegni contrattuali del suo contratto di debito e che realizza uno stato di deterioramento creditizio (classificazione in una delle categorie di esposizioni deteriorate: sofferenze, inadempienze probabili, esposizioni scadute e/o sconfinanti deteriorate),
- la Banca acconsente a una modifica dei termini e condizioni di tale contratto, ovvero a un rifinanziamento totale o parziale dello stesso, per permettere al debitore di rispettarlo (concessione che non sarebbe stata accordata se il debitore non si fosse trovato in uno stato di difficoltà).

Le esposizioni oggetto di concessioni nei confronti di debitori che versano in una situazione di difficoltà economico-finanziaria che non configura uno stato di deterioramento creditizio sono invece classificate nella categoria delle "Altre esposizioni oggetto di concessioni" (*forborne performing exposure*) e sono ricondotte tra le "Altre esposizioni non deteriorate", ovvero tra le "Esposizioni scadute non deteriorate" qualora posseggano i requisiti per tale classificazione.

A termini di regolamento interno della Banca, dopo aver accertato che una misura di concessione si configura come rispondente ai requisiti di forbearance, l'attributo di esposizione *forborne* viene declinato in:

- *forborne performing* se si verificano entrambe le seguenti condizioni:
 - il debitore era classificato in bonis ordinario o sotto osservazione prima della delibera della concessione;
 - il debitore non è stato riclassificato dalla Banca tra le controparti deteriorate per effetto delle concessioni accordate;
- *forborne non performing* se si verifica almeno una delle seguenti condizioni:
 - il debitore era classificato fra le esposizioni deteriorate prima della delibera della concessione;
 - il debitore è stato riclassificato fra le esposizioni deteriorate, per effetto delle concessioni accordate, ivi inclusa l'ipotesi in cui (oltre alle altre casistiche regolamentari), a seguito della valutazione effettuata, emergano significative perdite di valore.

Affinché un'esposizione creditizia classificata come *forborne non performing* possa passare a *forborne performing* devono sussistere contemporaneamente le seguenti condizioni:

- passaggio di almeno 12 mesi dall'ultimo dei seguenti eventi (c.d. *cure period*):
 - concessione della misura di forbearance su esposizioni creditizie deteriorate;
 - classificazione a deteriorato della controparte;
 - termine del periodo di tolleranza previsto dalla misura di forbearance su esposizioni creditizie deteriorate;
- assenza dei presupposti per classificare il debitore come deteriorato;
- assenza di scaduti su tutti i rapporti del debitore in essere con la Banca;
- presumibile capacità del debitore, sulla base di riscontri documentali, di adempiere pienamente le proprie obbligazioni contrattuali in base alle condizioni di rimborso determinatesi in forza della concessione; questa capacità prospettica di rimborso si considera verificata quando sussistono entrambe le seguenti condizioni:
 - il debitore ha provveduto a rimborsare, mediante i pagamenti regolari corrisposti ai termini rinegoziati, un importo pari a quello che risultava scaduto (o che è stato oggetto di cancellazione) al momento della concessione;
 - il debitore ha rispettato nel corso degli ultimi 12 mesi i termini di pagamento post-concessione.

Un'esposizione creditizia classificata come *forborne performing* diventa *forborne non performing* quando si verifica anche solo una delle seguenti condizioni:

- ricorrono i presupposti per la classificazione della controparte tra i crediti deteriorati;
- verificarsi di condizioni di ridotta obbligazione finanziaria come definite dall'art. 178 del Regolamento EU n. 575/2013 (DO>1%);
- l'esposizione creditizia era classificata in precedenza come deteriorata con attributo *forborne non performing* e successivamente, ricorrendone i presupposti, la controparte finanziata è stata ricondotta in bonis sotto osservazione (con contestuale passaggio della linea di cui trattasi a *forborne performing*), ma: i) una delle linee di credito della controparte finanziata ha maturato, durante la permanenza in *forborne performing*, uno scaduto superiore a 30 giorni; oppure ii) la controparte intestataria della linea di cui trattasi, durante la sua permanenza in *forborne performing*, è fatta oggetto di applicazione di ulteriori misure di concessione.

Affinché una esposizione creditizia classificata come *forborne performing* perda tale attributo, con conseguente ritorno in uno stato di solo bonis ordinario o bonis sotto osservazione, devono sussistere contemporaneamente le seguenti condizioni:

- sono trascorsi almeno 24 mesi dall'assegnazione dell'attributo *forborne performing* (c.d. *probation period*);
- il debitore ha provveduto ad effettuare, successivamente all'applicazione della concessione, pagamenti regolari in linea capitale o interessi sulla linea di credito oggetto di concessione per un importo complessivamente pari ad almeno il 5% del debito residuo in linea capitale rilevato al momento di applicazione della concessione; tali pagamenti devono essere stati effettuati con tempi e modi tali da garantire il pieno rispetto degli obblighi contrattuali per un periodo, anche non continuativo, pari ad almeno la metà del *probation period*;
- il debitore non presenta alcuno scaduto superiore a 30 giorni su nessuno dei rapporti in essere presso la Banca alla fine del *probation period*.

Nel corso dell'esercizio la Banca ha applicato concessioni a favore di n.51 controparti, di cui n.10 classificate già fra le deteriorate e n.41 che erano invece in bonis. Complessivamente le linee di finanziamento interessate sono state n.69; di queste n.13 sono state estinte nel corso dell'anno. La maggior parte delle posizioni è assistita da garanzia.

Informazioni di natura quantitativa

A. QUALITÀ DEL CREDITO

A.1 Esposizioni creditizie deteriorate e non deteriorate: consistenze, rettifiche di valore, dinamica e distribuzione economica

A.1.1 Distribuzione delle attività finanziarie per portafogli di appartenenza e per qualità creditizia (valori di bilancio)

PORTAFOGLI/QUALITÀ	Sofferenze	Inadempienze probabili	Esposizioni scadute deteriorate	Esposizioni scadute non deteriorate	Altre esposizioni non deteriorate	Totale
1. Attività finanziarie valutate al costo ammortizzato	2.798	16.052	11	7.546	1.543.840	1.570.247
2. Attività finanziarie valutate al fair value con impatto sulla redditività complessiva	-	-	-	-	146.587	146.587
3. Attività finanziarie designate al fair value	-	-	-	-	-	-
4. Altre attività finanziarie obbligatoriamente valutate al fair value	-	99	-	-	4.222	4.321
5. Attività finanziarie in corso di dismissione	-	-	-	-	-	-
Totale 31/12/2023	2.798	16.151	11	7.546	1.694.649	1.721.155
Totale 31/12/2022	4.003	18.337	167	6.119	1.749.762	1.778.388

Si fornisce di seguito il dettaglio delle esposizioni oggetto di concessioni suddiviso per categoria di qualità del credito:

- sofferenze = 237 mila euro
- inadempimenti probabili = 7.321 mila euro
- esposizioni scadute deteriorate = 0 mila euro
- esposizioni scadute non deteriorate = 449 mila euro
- altre esposizioni non deteriorate = 11.902 mila euro.

A.1.2 Distribuzione delle attività finanziarie per portafogli di appartenenza e per qualità creditizia (valori lordi e netti)

PORTAFOGLI/QUALITÀ	Deteriorate				Non deteriorate			Totale (esposizione netta)
	Esposizione lorda	Rettifiche di valore complessive	Esposizione netta	Write-off parziali complessivi*	Esposizione lorda	Rettifiche di valore complessive	Esposizione netta	
1. Attività finanziarie valutate al costo ammortizzato	55.533	36.672	18.861	14.895	1.568.277	16.890	1.551.386	1.570.247
2. Attività finanziarie valutate al fair value con impatto sulla redditività complessiva	-	-	-	-	146.616	29	146.587	146.587
3. Attività finanziarie designate al fair value	-	-	-	-	X	X	-	-
4. Altre attività finanziarie obbligatoriamente valutate al fair value	110	11	99	-	X	X	4.222	4.321
5. Attività finanziarie in corso di dismissione	-	-	-	-	-	-	-	-
Totale 31/12/2023	55.643	36.683	18.960	14.895	1.714.892	16.919	1.702.195	1.721.155
Totale 31/12/2022	58.298	35.791	22.507	8.043	1.765.024	13.505	1.755.881	1.778.388

PORTAFOGLI/QUALITÀ	Attività di evidente scarsa qualità creditizia		Altre attività
	Minusvalenze cumulate	Esposizione netta	Esposizione netta
1. Attività finanziarie detenute per la negoziazione	-	-	-
2. Derivati di copertura	-	-	-
Totale 31/12/2023	-	-	-
Totale 31/12/2022	-	-	-

*Valore da esporre a fini informativi

A.1.3 Distribuzione delle attività finanziarie per fasce di scaduto (valori di bilancio)

PORTAFOGLI/STADI DI RISCHIO	Primo stadio			Secondo stadio			Terzo stadio			Impaired acquisite o originate		
	Da 1 giorno a 30 giorni	Da oltre 30 giorni fino a 90 giorni	Oltre 90 giorni	Da 1 giorno a 30 giorni	Da oltre 30 giorni fino a 90 giorni	Oltre 90 giorni	Da 1 giorno a 30 giorni	Da oltre 30 giorni fino a 90 giorni	Oltre 90 giorni	Da 1 giorno a 30 giorni	Da oltre 30 giorni fino a 90 giorni	Oltre 90 giorni
1. Attività finanziarie valutate al costo ammortizzato	2.520	-	-	3.658	1.203	165	882	1.689	6.363	-	-	-
2. Attività finanziarie valutate al fair value con impatto sulla redditività complessiva	-	-	-	-	-	-	-	-	-	-	-	-
3. Attività finanziarie in corso di dismissione	-	-	-	-	-	-	-	-	-	-	-	-
Totale 31/12/2023	2.520	-	-	3.658	1.203	165	882	1.689	6.363	-	-	-
Totale 31/12/2022	1.175	-	-	2.654	2.271	20	477	1.327	6.285	-	-	-

A.1.4 Attività finanziarie, impegni a erogare fondi e garanzie finanziarie rilasciate: dinamica delle rettifiche di valore complessive e degli accantonamenti complessivi

PARTE 1

CAUSALI/STADI DI RISCHIO	Rettifiche di valore complessive											
	Attività rientranti nel primo stadio						Attività rientranti nel secondo stadio					
	Crediti verso banche e Banche Centrali a vista	Attività finanziarie valutate al costo ammortizzato	Attività finanziarie valutate al fair value con impatto sulla redditività complessiva	Attività finanziarie in corso di dismissione	di cui: svalutazioni individuali	di cui: svalutazioni collettive	Crediti verso banche e Banche Centrali a vista	Attività finanziarie valutate al costo ammortizzato	Attività finanziarie valutate al fair value con impatto sulla redditività complessiva	Attività finanziarie in corso di dismissione	di cui: svalutazioni individuali	di cui: svalutazioni collettive
RETTIFICHE COMPLESSIVE INIZIALI	7	3.978	28	-	-	4.012	2	9.500	-	-	-	9.502
Variazioni in aumento da attività finanziarie acquisite o originate	-	7	3	-	-	10	-	-	-	-	-	-
Cancellazioni diverse dai write-off	-	(25)	(20)	-	-	(45)	-	(57)	-	-	-	(57)
Rettifiche/riprese di valore nette per rischio di credito (+/-)	-	856	16	-	-	872	1	2.950	-	-	-	2.951
Modifiche contrattuali senza cancellazioni	-	-	-	-	-	-	-	-	-	-	-	-
Cambiamenti della metodologia di stima	-	-	-	-	-	-	-	-	-	-	-	-
Write-off non rilevati direttamente a conto economico	-	(34)	-	-	-	(34)	-	(204)	-	-	-	(204)
Altre variazioni	-	(12)	1	-	-	(11)	-	(67)	-	-	-	(67)
RETTIFICHE COMPLESSIVE FINALI	7	4.769	29	-	-	4.804	3	12.121	-	-	-	12.124
Recuperi da incasso su attività finanziarie oggetto di write-off	-	-	-	-	-	-	-	-	-	-	-	-
Write-off rilevati direttamente a conto economico	-	-	-	-	-	-	-	-	-	-	-	-

CAUSALI/STADI DI RISCHIO	Rettifiche di valore complessive						Rettifiche di valore complessive				
	Attività rientranti nel terzo stadio						Attività fin. impaired acquisite o originate				
	Crediti verso banche e Banche Centrali a vista	Attività finanziarie valutate al costo ammortizzato	Attività finanziarie valutate al fair value con impatto sulla redditività complessiva	Attività finanziarie in corso di dismissione	di cui: svalutazioni individuali	di cui: svalutazioni collettive	Attività finanziarie valutate al costo ammortizzato	Attività finanziarie valutate al fair value con impatto sulla redditività complessiva	Attività finanziarie in corso di dismissione	di cui: svalutazioni individuali	di cui: svalutazioni collettive
RETTIFICHE COMPLESSIVE INIZIALI	-	35.489	-	-	29.680	5.809	-	-	-	-	-
Variazioni in aumento da attività finanziarie acquisite o originate	-	-	-	-	-	-	X	X	X	X	X
Cancellazioni diverse dai write-off	-	(3.259)	-	-	(3.017)	(242)	-	-	-	-	-
Rettifiche/riprese di valore nette per rischio di credito	-	18.409	-	-	18.155	254	122	-	-	122	-
Modifiche contrattuali senza cancellazioni	-	-	-	-	-	-	-	-	-	-	-
Cambiamenti della metodologia di stima	-	-	-	-	-	-	-	-	-	-	-
Write-off non rilevati direttamente a conto economico	-	(14.072)	-	-	(13.192)	(879)	-	-	-	-	-
Altre variazioni	-	(137)	-	-	(91)	(46)	119	-	-	119	-
RETTIFICHE COMPLESSIVE FINALI	-	36.430	-	-	31.534	4.896	241	-	-	241	-
Recuperi da incasso su attività finanziarie oggetto di write-off	-	-	-	-	-	-	-	-	-	-	-
Write-off rilevati direttamente a conto economico	-	(233)	-	-	(233)	-	-	-	-	-	-

CAUSALI/STADI DI RISCHIO	Accantonamenti complessivi su impegni a erogare fondi e garanzie finanziarie rilasciate				Totale
	Primo stadio	Secondo stadio	Terzo stadio	Impegni a erogare fondi e garanzie fin. rilasciate impaired acquisiti/e o originati/e	
RETTIFICHE COMPLESSIVE INIZIALI	418	1.180	1.560	-	52.161
Variazioni in aumento da attività finanziarie acquisite o originate	-	-	-	-	10
Cancellazioni diverse dai write-off	-	-	(8)	-	(3.369)
Rettifiche/riprese di valore nette per rischio di credito	(36)	458	468	-	23.244
Modifiche contrattuali senza cancellazioni	-	-	-	-	-
Cambiamenti della metodologia di stima	-	-	-	-	-
Write-off non rilevati direttamente a conto economico	-	-	(65)	-	(14.375)
Altre variazioni	(2)	6	-	-	(91)
RETTIFICHE COMPLESSIVE FINALI	380	1.644	1.955	-	57.579
Recuperi da incasso su attività finanziarie oggetto di write-off	-	-	-	-	-
Write-off rilevati direttamente a conto economico	-	-	-	-	(233)

In relazione ai crediti commerciali, alle attività derivanti da contratto e ai crediti impliciti nei contratti di leasing, si precisa che la Banca non si avvale del metodo semplificato, previsto dall'IFRS 9 par. 5.5.15, per la valutazione a fondo a copertura perdite. Per tale ragione non si fornisce il dettaglio richiesto dall'IFRS 7 par. 35H lettera b, iii).

A.1.5 Attività finanziarie, impegni a erogare fondi e garanzie finanziarie rilasciate: trasferimenti tra i diversi stadi di rischio di credito (valori lordi e nominali)

PORTAFOGLI/ STADI DI RISCHIO	Valori lordi/ Valore nominale					
	Trasferimenti tra primo stadio e secondo stadio		Trasferimenti tra secondo stadio e terzo stadio		Trasferimenti tra primo stadio e terzo stadio	
	Da primo stadio a secondo stadio	Da secondo stadio a primo stadio	Da secondo stadio a terzo stadio	Da terzo stadio a secondo stadio	Da primo stadio a terzo stadio	Da terzo stadio a primo stadio
1. Attività finanziarie valutate al costo ammortizzato	83.261	64.071	16.518	97	6.776	61
2. Attività finanziarie valutate al fair value con impatto sulla redditività complessiva	-	-	-	-	-	-
3. Attività finanziarie in corso di dismissione	-	-	-	-	-	-
4. Impegni a erogare fondi e garanzie finanziarie rilasciate	12.995	1.891	102	-	289	-
Totale 31/12/2023	96.256	65.962	16.620	97	7.065	61
Totale 31/12/2022	112.122	18.141	7.297	361	10.040	295

Si forniscono di seguito informazioni di dettaglio relative ai finanziamenti oggetto di misure di sostegno Covid-19:

PORTAFOGLI/ STADI DI RISCHIO	Valori lordi/ Valore nominale					
	Trasferimenti tra primo stadio e secondo stadio		Trasferimenti tra secondo stadio e terzo stadio		Trasferimenti tra primo stadio e terzo stadio	
	Da primo stadio a secondo stadio	Da secondo stadio a primo stadio	Da secondo stadio a terzo stadio	Da terzo stadio a secondo stadio	Da primo stadio a terzo stadio	Da terzo stadio a primo stadio
FINANZIAMENTI VALUTATI AL COSTO AMMORTIZZATO						
Nuovi finanziamenti	17.991	37.413	9.452	9	2.938	-
Totale 31/12/2023	17.991	37.413	9.452	9	2.938	-
Totale 31/12/2022	45.507	8.805	1.353	-	3.532	-

A.1.6 Esposizioni creditizie per cassa e fuori bilancio verso banche: valori lordi e netti

PARTE 1

TIPOLOGIE ESPOSIZIONI/VALORI	Esposizione lorda				Impaired acquisite o originate
	Primo stadio	Secondo stadio	Terzo stadio		
A. ESPOSIZIONI CREDITIZIE PER CASSA					
A.1 A VISTA	50.892	50.630	262	-	-
a) Deteriorate	-	X	-	-	-
b) Non deteriorate	50.892	50.630	262	X	-
A.2 ALTRE	24.740	20.861	-	-	-
a) Sofferenze	-	X	-	-	-
- di cui: esposizioni oggetto di concessioni	-	X	-	-	-
b) Inadempienze probabili	-	X	-	-	-
- di cui: esposizioni oggetto di concessioni	-	X	-	-	-
c) Esposizioni scadute deteriorate	-	X	-	-	-
- di cui: esposizioni oggetto di concessioni	-	X	-	-	-
d) Esposizioni scadute non deteriorate	-	-	-	X	-
- di cui: esposizioni oggetto di concessioni	-	-	-	X	-
e) Altre esposizioni non deteriorate	24.740	20.861	-	X	-
- di cui: esposizioni oggetto di concessioni	-	-	-	X	-
TOTALE (A)	75.632	71.491	262	-	-
B. ESPOSIZIONI CREDITIZIE FUORI BILANCIO					
a) Deteriorate	-	X	-	-	-
b) Non deteriorate	3.904	-	-	X	-
TOTALE (B)	3.904	-	-	-	-
TOTALE (A+B)	79.537	71.491	262	-	-

TIPOLOGIE ESPOSIZIONI/ VALORI	Rettifiche di valore complessive e accantonamenti complessivi					Esposizione Netta	Write-off parziali complessivi*
	Primo stadio	Secondo stadio	Terzo stadio	Impaired acquisite o originate			
A. ESPOSIZIONI CREDITIZIE PER CASSA							
A.1 A VISTA	9	7	3	-	-	50.883	-
a) Deteriorate	-	X	-	-	-	-	-
b) Non deteriorate	9	7	3	X	-	50.883	-
A.2 ALTRE	17	17	-	-	-	24.723	-
a) Sofferenze	-	X	-	-	-	-	-
- di cui: esposizioni oggetto di concessioni	-	X	-	-	-	-	-
b) Inadempienze probabili	-	X	-	-	-	-	-
- di cui: esposizioni oggetto di concessioni	-	X	-	-	-	-	-
c) Esposizioni scadute deteriorate	-	X	-	-	-	-	-
- di cui: esposizioni oggetto di concessioni	-	X	-	-	-	-	-
d) Esposizioni scadute non deteriorate	-	-	-	X	-	-	-
- di cui: esposizioni oggetto di concessioni	-	-	-	X	-	-	-
e) Altre esposizioni non deteriorate	17	17	-	X	-	24.723	-
- di cui: esposizioni oggetto di concessioni	-	-	-	X	-	-	-
TOTALE (A)	26	24	3	-	-	75.606	-
B. ESPOSIZIONI CREDITIZIE FUORI BILANCIO							
a) Deteriorate	-	X	-	-	-	-	-
b) Non deteriorate	-	-	-	X	-	3.904	-
TOTALE (B)	-	-	-	-	-	3.904	-
TOTALE (A+B)	26	24	3	-	-	79.511	-

* Valore da esporre a fini informativi

La Banca non detiene attività finanziarie impaired acquisite o originate verso banche.

A.1.7 Esposizioni creditizie per cassa e fuori bilancio verso clientela: valori lordi e netti

PARTE 1

TIPOLOGIE ESPOSIZIONI/VALORI		Esposizione lorda				Impaired acquisite o originare
		Primo stadio	Secondo stadio	Terzo stadio		
A. ESPOSIZIONI CREDITIZIE PER CASSA						
a) Sofferenze	14.745	X	-	14.745	-	
- di cui: esposizioni oggetto di concessioni	3.863	X	-	3.863	-	
b) Inadempienze probabili	40.877	X	-	40.439	327	
- di cui: esposizioni oggetto di concessioni	20.615	X	-	20.351	154	
c) Esposizioni scadute deteriorate	21	X	-	21	-	
- di cui: esposizioni oggetto di concessioni	-	X	-	-	-	
d) Esposizioni scadute non deteriorate	8.554	2.560	5.994	X	-	
- di cui: esposizioni oggetto di concessioni	575	-	575	X	-	
e) Altre esposizioni non deteriorate	1.685.820	1.543.096	142.381	X	-	
- di cui: esposizioni oggetto di concessioni	14.205	-	14.119	X	-	
TOTALE (A)	1.750.017	1.545.655	148.375	55.205	327	
B. ESPOSIZIONI CREDITIZIE FUORI BILANCIO						
a) Deteriorate	3.195	X	-	3.195	-	
b) Non deteriorate	262.911	246.232	16.532	X	-	
TOTALE (B)	266.106	246.232	16.532	3.195	-	
TOTALE (A+B)	2.016.123	1.791.887	164.907	58.400	327	

TIPOLOGIE ESPOSIZIONI/ VALORI	Rettifiche di valore complessive e accantonamenti complessivi					Esposizione Netta	Write-off parziali complessivi*
		Primo stadio	Secondo stadio	Terzo stadio	Impaired acquisite o originate		
A. ESPOSIZIONI CREDITIZIE PER CASSA							
a) Sofferenze	11.946	X	-	11.946	-	2.798	14.895
- di cui: esposizioni oggetto di concessioni	3.626	X	-	3.626	-	237	2.381
b) Inadempienze probabili	24.726	X	-	24.473	241	16.151	-
- di cui: esposizioni oggetto di concessioni	13.295	X	-	13.146	137	7.321	-
c) Esposizioni scadute deteriorate	11	X	-	11	-	11	-
- di cui: esposizioni oggetto di concessioni	-	X	-	-	-	-	-
d) Esposizioni scadute non deteriorate	1.008	40	968	X	-	7.546	-
- di cui: esposizioni oggetto di concessioni	126	-	126	X	-	449	-
e) Altre esposizioni non deteriorate	15.894	4.741	11.153	X	-	1.669.926	-
- di cui: esposizioni oggetto di concessioni	2.304	-	2.304	X	-	11.902	-
TOTALE (A)	53.585	4.781	12.121	36.430	241	1.696.432	14.895
B. ESPOSIZIONI CREDITIZIE FUORI BILANCIO							
a) Deteriorate	1.956	X	-	1.955	-	1.240	-
b) Non deteriorate	2.024	380	1.644	X	-	260.887	-
TOTALE (B)	3.980	380	1.644	1.955	-	262.127	-
TOTALE (A+B)	57.564	5.161	13.765	38.386	242	1.958.559	14.895

* Valore da esporre a fini informativi

L'ammontare delle attività finanziarie impaired acquisite o originate è pari a 86 mila Euro, non rinvenienti da operazioni di aggregazione aziendale.

Si forniscono di seguito informazioni di dettaglio relative ai finanziamenti oggetto di misure di sostegno Covid-19:

Tipologie finanziamenti / Valori	Esposizione lorda				Rettifiche di valore complessive e accantonamenti complessivi				Esposizione netta	Write-off parziali complessivi
	Primo stadio	Secondo stadio	Terzo stadio	Impaired acquisite o originate	Primo stadio	Secondo stadio	Terzo stadio	Impaired acquisite o originate		
FINANZIAMENTI IN SOFFERENZA	3.503	-	-	3.503	-	-	2.512	-	991	-
Nuovi finanziamenti	3.503	-	-	3.503	-	-	2.512	-	991	-
FINANZIAMENTI IN INADEMPIENZE PROBABILI	15.616	-	-	15.616	-	-	7.777	-	7.839	-
Nuovi finanziamenti	15.616	-	-	15.616	-	-	7.777	-	7.839	-
FINANZIAMENTI SCADUTI DETERIORATI	-	-	-	-	-	-	-	-	-	-
Nuovi finanziamenti	-	-	-	-	-	-	-	-	-	-
ALTRI FINANZIAMENTI SCADUTI NON DETERIORATI	2.093	309	1.784	-	206	3	203	-	1.887	-
Nuovi finanziamenti	2.093	309	1.784	-	206	3	203	-	1.887	-
ALTRI FINANZIAMENTI NON DETERIORATI	287.984	240.015	47.969	-	4.278	1.089	3.189	-	283.706	-
Nuovi finanziamenti	287.984	240.015	47.969	-	4.278	1.089	3.189	-	283.706	-
TOTALE	309.196	240.324	49.753	19.119	14.773	1.092	3.392	10.289	294.423	-

A.1.8 Esposizioni creditizie per cassa verso banche: dinamica delle esposizioni deteriorate lorde

La Banca non ha avuto in essere esposizioni deteriorate della specie nel corso dell'esercizio.

A.1.8bis Esposizioni creditizie per cassa verso banche: dinamica delle esposizioni lorde oggetto di concessioni distinte per qualità creditizia

La Banca non ha avuto in essere esposizioni deteriorate della specie nel corso dell'esercizio.

A.1.9 Esposizioni creditizie per cassa verso clientela: dinamica delle esposizioni deteriorate lorde

CAUSALI/CATEGORIE	Sofferenze	Inadempienze probabili	Esposizioni scadute deteriorate
A. ESPOSIZIONE LORDA INIZIALE	24.791	33.289	217
- di cui: esposizioni cedute non cancellate	-	-	-
B. VARIAZIONI IN AUMENTO	9.768	21.398	37
B.1 ingressi da esposizioni non deteriorate	4.137	19.040	25
B.2 ingressi da attività finanziarie impaired acquisite o originate	-	-	-
B.3 trasferimenti da altre categorie di esposizioni deteriorate	4.784	37	-
B.4 modifiche contrattuali senza cancellazioni	-	2	-
B.5 altre variazioni in aumento	847	2.319	11
C. VARIAZIONI IN DIMINUZIONE	19.814	13.810	232
C.1 uscite verso esposizioni non deteriorate	-	115	57
C.2 write-off	12.655	1.647	1
C.3 incassi	4.997	5.176	32
C.4 realizzi per cessioni	1.042	270	-
C.5 perdite da cessione	-	-	-
C.6 trasferimenti ad altre categorie di esposizioni deteriorate	-	4.679	142
C.7 modifiche contrattuali senza cancellazioni	-	32	-
C.8 altre variazioni in diminuzione	1.121	1.890	-
D. ESPOSIZIONE LORDA FINALE	14.745	40.877	21
- di cui: esposizioni cedute non cancellate	-	-	-

La Banca non detiene attività finanziarie impaired acquisite nel corso dell'esercizio nell'ambito di operazioni di aggregazione.

Nelle "Altre variazioni in aumento" sono ricompresi, prevalentemente movimenti successivi alla data di classificazione, non riconducibili a ingresso o trasferimento da altre categorie di esposizioni.

La voce "C.8 Altre variazioni in diminuzione" include prevalentemente l'importo lordo delle esposizioni cedute eccedenti la somma del valore di realizzo nell'ambito di operazioni di cessione single name di crediti deteriorati avvenute nel corso dell'esercizio.

A.1.9bis Esposizioni creditizie per cassa verso clientela: dinamica delle esposizioni lorde oggetto di concessioni distinte per qualità creditizia

CAUSALI/QUALITÀ	Esposizioni oggetto di concessioni: deteriorate	Esposizioni oggetto di concessioni: non deteriorate
A. ESPOSIZIONE LORDA INIZIALE	24.935	26.077
- di cui: esposizioni cedute non cancellate	-	-
B. VARIAZIONI IN AUMENTO	9.617	3.538
B.1 ingressi da esposizioni non deteriorate non oggetto di concessioni	72	1.870
B.2 ingressi da esposizioni non deteriorate oggetto di concessioni	7.802	X
B.3 ingressi da esposizioni oggetto di concessioni deteriorate	X	-
B.4 ingressi da esposizioni deteriorate non oggetto di concessione	435	-
B.5 altre variazioni in aumento	1.308	1.669
C. VARIAZIONI IN DIMINUZIONE	10.074	14.835
C.1 uscite verso esposizioni non deteriorate non oggetto di concessioni	X	4.146
C.2 uscite verso esposizioni non deteriorate oggetto di concessioni	-	X
C.3 uscite verso esposizioni oggetto di concessioni deteriorate	X	7.802
C.4 write-off	3.278	-
C.5 incassi	4.426	2.779
C.6 realizzi per cessioni	298	-
C.7 perdite da cessione	-	-
C.8 altre variazioni in diminuzione	2.071	108
D. ESPOSIZIONE LORDA FINALE	24.478	14.780
- di cui: esposizioni cedute non cancellate	-	-

Nelle "Altre variazioni in aumento" sono ricompresi, prevalentemente movimenti successivi alla data di classificazione, non riconducibili a ingresso o trasferimento da altre categorie di esposizioni.

La voce "C.8 Altre variazioni in diminuzione" include prevalentemente l'importo lordo delle esposizioni cedute eccedenti la somma del valore di realizzo nell'ambito di operazioni di cessione single name di crediti deteriorati avvenute nel corso dell'esercizio.

A.1.10 Esposizioni creditizie per cassa deteriorate verso banche: dinamica delle rettifiche di valore complessive

La Banca non ha avuto in essere esposizioni deteriorate della specie nel corso dell'esercizio.

A.1.11 Esposizioni creditizie per cassa deteriorate verso clientela: dinamica delle rettifiche di valore complessive

CAUSALI/CATEGORIE	Sofferenze		Inadempienze probabili		Esposizioni scadute deteriorate	
	Totale	di cui: esposizioni oggetto di concessioni	Totale	di cui: esposizioni oggetto di concessioni	Totale	di cui: esposizioni oggetto di concessioni
A. RETTIFICHE COMPLESSIVE INIZIALI	20.788	5.212	14.952	8.749	50	-
- di cui: esposizioni cedute non cancellate	-	-	-	-	-	-
B. VARIAZIONI IN AUMENTO	9.539	1.652	17.030	8.856	21	-
B.1 rettifiche di valore da attività finanziarie impaired acquisite o originate	-	X	-	X	-	X
B.2 altre rettifiche di valore	7.285	1.136	15.482	8.004	20	-
B.3 perdite da cessione	-	-	-	-	-	-
B.4 trasferimenti da altre categorie di esposizioni deteriorate	1.643	116	9	-	-	-
B.5 modifiche contrattuali senza cancellazioni	-	-	-	-	-	-
B.6 altre variazioni in aumento	610	400	1.539	853	1	-
C. VARIAZIONI IN DIMINUZIONE	18.381	3.239	7.256	4.310	61	-
C.1 riprese di valore da valutazione	371	41	900	466	-	-
C.2 riprese di valore da incasso	2.867	1.382	1.460	824	13	-
C.3 utili da cessione	1.019	29	-	-	-	-
C.4 write-off	12.655	1.700	1.647	1.579	1	-
C.5 trasferimenti ad altre categorie di esposizioni deteriorate	-	-	1.619	116	33	-
C.6 modifiche contrattuali senza cancellazioni	-	-	-	-	-	-
C.7 altre variazioni in diminuzione	1.469	88	1.630	1.325	14	-
D. RETTIFICHE COMPLESSIVE FINALI	11.946	3.626	24.726	13.295	11	-
- di cui: esposizioni cedute non cancellate	-	-	-	-	-	-

Gli incassi dell'esercizio riferiti alle esposizioni creditizie per cassa deteriorate sono per la maggior parte riconducibili a pagamenti del garante e alla realizzazione di garanzie tramite vendita di beni oggetto di ipoteca.

Nelle "Altre variazioni in diminuzione" sono ricomprese prevalentemente le rettifiche di valore scaricate nell'ambito di operazioni di cessione a terzi di crediti deteriorati avvenute nel corso dell'esercizio.

A.2 Classificazione attività finanziarie, degli impegni a erogare fondi e delle garanzie finanziarie rilasciate in base ai rating esterni e interni

A.2.1 Distribuzione delle attività finanziarie, degli impegni a erogare fondi e delle garanzie finanziarie rilasciate: per classi di rating esterni (valori lordi)

ESPOSIZIONI	Classi di rating esterni						Senza rating	Totale
	classe 1	classe 2	classe 3	classe 4	classe 5	classe 6		
A. ATTIVITÀ FINANZIARIE VAUTATE AL COSTO AMMORTIZZATO	49.631	9.071	358.054	18.279	43.557	3.139	1.142.077	1.623.809
- Primo stadio	46.157	9.071	357.640	15.161	40.701	2.255	948.917	1.419.901
- Secondo stadio	3.474	-	414	3.118	2.856	-	138.513	148.375
- Terzo stadio	-	-	-	-	-	885	54.320	55.205
- Impaired acquisiti/e o originati/e	-	-	-	-	-	-	327	327
B. ATTIVITÀ FINANZIARIE VALUTATE AL FAIR VALUE CON IMPATTO SULLA REDDITIVITÀ COMPLESSIVA	2.429	-	144.187	-	-	-	-	146.616
- Primo stadio	2.429	-	144.187	-	-	-	-	146.616
- Secondo stadio	-	-	-	-	-	-	-	-
- Terzo stadio	-	-	-	-	-	-	-	-
- Impaired acquisiti/e o originati/e	-	-	-	-	-	-	-	-
C. ATTIVITÀ FINANZIARIE IN CORSO DI DISMISSIONE	-	-	-	-	-	-	-	-
- Primo stadio	-	-	-	-	-	-	-	-
- Secondo stadio	-	-	-	-	-	-	-	-
- Terzo stadio	-	-	-	-	-	-	-	-
- Impaired acquisiti/e o originati/e	-	-	-	-	-	-	-	-
Totale (A+B+C)	52.060	9.071	502.242	18.279	43.557	3.139	1.142.077	1.770.425
D. IMPEGNI A EROGARE FONDI E GARANZIE FINANZIARIE RILASCIATE	3.411	-	23.508	3.122	11.721	696	223.501	265.959
- Primo stadio	3.411	-	23.508	3.122	11.167	696	204.328	246.232
- Secondo stadio	-	-	-	-	554	-	15.978	16.532
- Terzo stadio	-	-	-	-	-	-	3.195	3.195
- Impaired acquisiti/e o originati/e	-	-	-	-	-	-	-	-
Totale (D)	3.411	-	23.508	3.122	11.721	696	223.501	265.959
Totale (A+B+C+D)	55.471	9.071	525.749	21.401	55.278	3.835	1.365.578	2.036.384

La Banca adotta sui portafogli oggetto della segnalazione le valutazioni dell'agenzia di rating Moody's e Crif, quest'ultima con riferimento alle esposizioni verso le imprese.

Moody's	Classe 1	Classe 2	Classe 3	Classe 4	Classe 5	Classe 6
Scala globale di rating a lungo termine	Aaa, Aa	A	Baa	Ba	B	Caa, Ca, C
Scala globale di rating a breve termine	P-1	P-2	P-3	NP		

Crif	Classe 1	Classe 2	Classe 3	Classe 4	Classe 5	Classe 6
Scala di rating a lungo termine – Corporate	AAA, AA	A	BBB	BB	B	CCC, CC, C, DS
Scala di rating a lungo termine – SME	SME 1, SME 2		SME 3	SME 4	SME 5, SME 6	SME 7, SME 8

A.2.2 Distribuzione delle attività finanziarie, degli impegni a erogare fondi e delle garanzie finanziarie rilasciate: per classi di rating interni (valori lordi)

Alla data di riferimento del bilancio, la Banca non utilizza i rating interni nel calcolo dei requisiti patrimoniali.

A.3 Distribuzione delle esposizioni creditizie garantite per tipologia di garanzia

A.3.1 Esposizioni creditizie per cassa e fuori bilancio verso banche garantite

Fattispecie non presente per la Banca.

A.3.2 Esposizioni creditizie per cassa e fuori bilancio verso clientela garantite

PARTE I

	Esposizione lorda	Esposizione netta	Garanzie reali (1)				Garanzie personali (2)	
			Immobili - Ipotecche	Immobili - Finanziamenti per leasing	Titoli	Altre garanzie reali	Derivati su crediti	
							CLN	Altri derivati
1. ESPOSIZIONI CREDITIZIE PER CASSA GARANTITE:	1.134.986	1.084.924	587.150	-	5.316	8.123	-	-
1.1. totalmente garantite	939.410	897.444	580.819	-	4.612	6.091	-	-
- di cui deteriorate	42.580	13.555	8.138	-	15	-	-	-
1.2. parzialmente garantite	195.575	187.480	6.331	-	704	2.032	-	-
- di cui deteriorate	10.634	5.085	65	-	-	-	-	-
2. ESPOSIZIONI CREDITIZIE FUORI BILANCIO GARANTITE:	139.404	137.685	4.175	-	240	12.562	-	-
2.1. totalmente garantite	102.546	100.897	4.175	-	85	8.164	-	-
- di cui deteriorate	2.471	1.074	12	-	-	10	-	-
2.2. parzialmente garantite	36.858	36.788	-	-	154	4.398	-	-
- di cui deteriorate	50	43	-	-	-	6	-	-

	Garanzie personali (2)							Totale (1)+(2)
	Derivati su crediti			Crediti di firma				
	Altri derivati			Amministrazioni pubbliche	Credito di firma			
	Banche	Altre società finanziarie	Altri soggetti		Banche	Altre società finanziarie	Altri soggetti	
1. ESPOSIZIONI CREDITIZIE PER CASSA GARANTITE:	-	-	-	332.260	-	1.145	110.741	1.044.735
1.1. totalmente garantite	-	-	-	191.869	-	810	110.068	894.270
- di cui deteriorate	-	-	-	3.872	-	-	1.531	13.555
1.2. parzialmente garantite	-	-	-	140.390	-	335	672	150.465
- di cui deteriorate	-	-	-	4.109	-	-	-	4.175
2. ESPOSIZIONI CREDITIZIE FUORI BILANCIO GARANTITE:	-	-	-	28.900	-	121	80.731	126.727
2.1. totalmente garantite	-	-	-	13.123	-	67	75.285	100.899
- di cui deteriorate	-	-	-	61	-	-	991	1.074
2.2. parzialmente garantite	-	-	-	15.776	-	54	5.446	25.828
- di cui deteriorate	-	-	-	30	-	-	-	36

La Banca non detiene attività a titolo di garanzia (attività finanziarie o non finanziarie) che le sia consentito di vendere o di ridare in garanzia in assenza di inadempimento da parte del proprietario dell'attività.

A.4 Attività finanziarie e non finanziarie ottenute tramite l'escussione di garanzie ricevute

	Esposizione creditizia cancellata	Valore lordo	Rettifiche di valore complessive	Valore di bilancio	
					di cui ottenute nel corso dell'esercizio
A. ATTIVITÀ MATERIALI	320	480	51	429	-
A.1. Ad uso funzionale	-	-	-	-	-
A.2. A scopo di investimento	320	480	51	429	-
A.3. Rimanenze	-	-	-	-	-
B. TITOLI DI CAPITALE E TITOLI DI DEBITO	-	-	-	-	-
C. ALTRE ATTIVITÀ	-	-	-	-	-
D. ATTIVITÀ NON CORRENTI E GRUPPI DI ATTIVITÀ IN VIA DI DISMISSIONE	-	-	-	-	-
D.1. Attività materiali	-	-	-	-	-
D.2. Altre attività	-	-	-	-	-
Totale 31/12/2023	320	480	51	429	-
Totale 31/12/2022	171	557	-	557	-

Alla data di riferimento di bilancio, le attività acquisite sono pari a 429 mila Euro costituite da immobili residenziali per 334 mila euro e da immobili non residenziali per 95 mila euro.

La Banca alla data di riferimento del bilancio non presenta garanzie su attività non prontamente convertibili in denaro (cfr. IFRS 7 par. 38 lettera b)).

B. DISTRIBUZIONE E CONCENTRAZIONE DELLE ESPOSIZIONI CREDITIZIE

B.1 Distribuzione settoriale delle esposizioni creditizie per cassa e fuori bilancio verso clientela

PARTE 1

ESPOSIZIONI/CONTROPARTI	Amministrazioni pubbliche		Società finanziarie		Società finanziarie (di cui: imprese di assicurazione)	
	Esposizione netta	Rettifiche valore complessive	Esposizione netta	Rettifiche valore complessive	Esposizione netta	Rettifiche valore complessive
A. ESPOSIZIONI CREDITIZIE PER CASSA						
A.1 Sofferenze	-	-	-	91	-	-
- di cui: esposizioni oggetto di concessioni	-	-	-	-	-	-
A.2 Inadempienze probabili	-	-	82	334	-	-
- di cui: esposizioni oggetto di concessioni	-	-	-	-	-	-
A.3 Esposizioni scadute deteriorate	-	-	1	-	-	-
- di cui: esposizioni oggetto di concessioni	-	-	-	-	-	-
A.4 Esposizioni non deteriorate	507.331	101	13.985	80	-	-
- di cui: esposizioni oggetto di concessioni	-	-	3	-	-	-
Totale (A)	507.331	101	14.068	505	-	-
B. ESPOSIZIONI CREDITIZIE FUORI BILANCIO						
B.1 Esposizioni deteriorate	-	-	-	-	-	-
B.2 Esposizioni non deteriorate	12.285	14	2.779	1.130	-	-
Totale (B)	12.285	14	2.779	1.130	-	-
Totale (A+B)	31/12/2023	519.616	115	16.847	1.634	-
Totale (A+B)	31/12/2022	567.212	106	35.226	1.276	-

ESPOSIZIONI/CONTROPARTI	Società non finanziarie		Famiglie	
	Esposizione netta	Retifiche valore complessive	Esposizione netta	Retifiche valore complessive
A. ESPOSIZIONI CREDITIZIE PER CASSA				
A.1 Sofferenze	2.214	8.098	584	3.758
- di cui: esposizioni oggetto di concessioni	75	2.096	163	1.530
A.2 Inadempienze probabili	11.437	17.232	4.631	7.159
- di cui: esposizioni oggetto di concessioni	5.233	9.533	2.088	3.761
A.3 Esposizioni scadute deteriorate	1	2	9	8
- di cui: esposizioni oggetto di concessioni	-	-	-	-
A.4 Esposizioni non deteriorate	704.164	13.368	451.993	3.354
- di cui: esposizioni oggetto di concessioni	8.916	2.116	3.432	313
Totale (A)	717.816	38.700	457.217	14.280
B. ESPOSIZIONI CREDITIZIE FUORI BILANCIO				
B.1 Esposizioni deteriorate	1.214	1.832	26	123
B.2 Esposizioni non deteriorate	219.166	716	26.510	165
Totale (B)	220.380	2.548	26.536	288
Totale (A+B)	938.196	41.248	483.753	14.568
Totale (A+B)	944.937	34.331	474.730	16.722

B.2 Distribuzione territoriale delle esposizioni creditizie per cassa e fuori bilancio verso clientela

ESPOSIZIONI / AREE GEOGRAFICHE	Italia Nord Ovest		Italia Nord Est		Italia Centro		Italia Sud e Isole		
	Esposizione netta	Rettifiche valore complessive	Esposizione netta	Rettifiche valore complessive	Esposizione netta	Rettifiche valore complessive	Esposizione netta	Rettifiche valore complessive	
A. ESPOSIZIONI CREDITIZIE PER CASSA									
A.1 Sofferenze	-	-	-	15	2.798	11.923	-	-	
A.2 Inadempienze probabili	489	423	-	-	15.650	24.082	12	18	
A.3 Esposizioni scadute deteriorate	-	-	-	-	11	11	-	-	
A.4 Esposizioni non deteriorate	20.076	293	4.353	26	1.569.987	16.400	3.359	166	
Totale (A)	20.565	716	4.353	41	1.588.446	52.416	3.371	184	
B. ESPOSIZIONI CREDITIZIE FUORI BILANCIO									
B.1 Esposizioni deteriorate	31	281	-	-	1.209	1.675	-	-	
B.2 Esposizioni non deteriorate	3.518	5	174	-	256.957	2.018	84	-	
Totale (B)	3.549	286	174	-	258.166	3.693	84	-	
Totale (A+B)	31/12/2023	24.114	1.002	4.527	41	1.846.612	56.108	3.455	184
Totale (A+B)	31/12/2022	24.880	736	4.689	71	1.904.675	51.272	3.109	29

B.3 Distribuzione territoriale delle esposizioni creditizie per cassa e fuori bilancio verso banche

ESPOSIZIONI / AREE GEOGRAFICHE	Italia Nord Ovest		Italia Nord Est		Italia Centro		Italia Sud e Isole	
	Esposizione netta	Rettifiche valore complessive	Esposizione netta	Rettifiche valore complessive	Esposizione netta	Rettifiche valore complessive	Esposizione netta	Rettifiche valore complessive
A. ESPOSIZIONI CREDITIZIE PER CASSA								
A.1 Sofferenze	-	-	-	-	-	-	-	-
A.2 Inadempienze probabili	-	-	-	-	-	-	-	-
A.3 Esposizioni scadute deteriorate	-	-	-	-	-	-	-	-
A.4 Esposizioni non deteriorate	803	3	70.598	23	275	-	-	-
Totale (A)	803	3	70.598	23	275	-	-	-
B. ESPOSIZIONI CREDITIZIE FUORI BILANCIO								
B.1 Esposizioni deteriorate	-	-	-	-	-	-	-	-
B.2 Esposizioni non deteriorate	-	-	-	-	3.904	-	-	-
Totale (B)	-	-	-	-	3.904	-	-	-
Totale (A+B)	31/12/2023	803	3	70.598	23	4.179	-	-
Totale (A+B)	31/12/2022	963	2	70.639	25	3.930	-	-

B.4 Grandi esposizioni

VOCI DI BILANCIO	Totale	
	31/12/2023	31/12/2022
A) AMMONTARE GRANDI ESPOSIZIONI		
a1) ammontare valore di bilancio	1.021.402	1.094.691
a2) ammontare valore ponderato	13.245	21.432
B) NUMERO POSIZIONI GRANDI ESPOSIZIONI	5	8

C. OPERAZIONI DI CARTOLARIZZAZIONE

Non formano oggetto di rilevazione le operazioni di cartolarizzazione nelle quali siano *originator* banche del medesimo consolidato prudenziale e il complesso delle passività emesse (ad esempio, titoli ABS, finanziamenti nella fase di *warehousing*) dalle società veicolo sia sottoscritto all'atto dell'emissione da una o più società del medesimo consolidato prudenziale.

Informazioni di natura qualitativa

1. Operazioni di cartolarizzazione "proprie"

La cartolarizzazione dei crediti permette l'approvvigionamento di rilevanti masse finanziarie in alternativa all'indebitamento diretto, con possibilità di riduzione delle attività di rischio ai fini dei coefficienti di solvibilità, senza estromettere l'*Originator* dalla gestione del rapporto con il cliente.

L'operazione, pertanto, si connota come il ricorso ad uno strumento di raccolta sui mercati internazionali per finanziare gli impieghi della Banca e si inquadra nell'ambito delle aspettative di sostegno allo sviluppo dell'economia del territorio, coerentemente con le linee strategiche aziendali.

Nel corso dell'esercizio 2023 non sono state effettuate operazioni di cartolarizzazione proprie.

2. Operazioni di cartolarizzazione di "terzi"

La Banca non detiene in portafoglio titoli rinvenienti da operazioni di cartolarizzazione di "terzi".

Le operazioni di cartolarizzazione riportate nella successiva tabella "C.2 Consolidato prudenziale – Esposizioni derivanti dalle principali operazioni di cartolarizzazione di "terzi" ripartite per tipologia delle attività cartolarizzate e per tipo di esposizione" si riferiscono alle operazioni *multioriginator*, effettuate negli esercizi precedenti per la quota parte riferibile ai sottostanti ceduti da altri istituti di credito.

Informazioni di natura quantitativa

C.1 Esposizioni derivanti dalle principali operazioni di cartolarizzazione “proprie” ripartite per tipologia di attività cartolarizzate e per tipologia di esposizioni

PARTE 1

TIPOLOGIA ATTIVITÀ CARTOLARIZZATE/ ESPOSIZIONI	Esposizioni per cassa					
	Senior		Mezzanine		Junior	
	Valore bilancio	Rettifiche/riprese di valore	Valore bilancio	Rettifiche/riprese di valore	Valore bilancio	Rettifiche/riprese di valore
A. Oggetto di integrale cancellazione dal bilancio	12	-	-	-	-	-
ATTIVITÀ DETERIORATE	12	-	-	-	-	-
- Sofferenze	12	-	-	-	-	-
- Inadempienze probabili	-	-	-	-	-	-
- Scaduti	-	-	-	-	-	-
ATTIVITÀ NON DETERIORATE	-	-	-	-	-	-
B. Oggetto di parziale cancellazione dal bilancio	-	-	-	-	-	-
ATTIVITÀ DETERIORATE	-	-	-	-	-	-
- Sofferenze	-	-	-	-	-	-
- Inadempienze probabili	-	-	-	-	-	-
- Scaduti	-	-	-	-	-	-
ATTIVITÀ NON DETERIORATE	-	-	-	-	-	-
C. Non cancellate dal bilancio	-	-	-	-	-	-
ATTIVITÀ DETERIORATE	-	-	-	-	-	-
- Sofferenze	-	-	-	-	-	-
- Inadempienze probabili	-	-	-	-	-	-
- Scaduti	-	-	-	-	-	-
ATTIVITÀ NON DETERIORATE	-	-	-	-	-	-

TIPOLOGIA ATTIVITÀ CARTOLARIZZATE/ ESPOSIZIONI	Garanzie rilasciate					
	Senior		Mezzanine		Junior	
	Esposizione netta	Rettifiche/riprese di valore	Esposizione netta	Rettifiche/riprese di valore	Esposizione netta	Rettifiche/riprese di valore
A. Oggetto di integrale cancellazione dal bilancio	-	-	-	-	-	-
ATTIVITÀ DETERIORATE	-	-	-	-	-	-
- Sofferenze	-	-	-	-	-	-
- Inadempienze probabili	-	-	-	-	-	-
- Scaduti	-	-	-	-	-	-
ATTIVITÀ NON DETERIORATE	-	-	-	-	-	-
B. Oggetto di parziale cancellazione dal bilancio	-	-	-	-	-	-
ATTIVITÀ DETERIORATE	-	-	-	-	-	-
- Sofferenze	-	-	-	-	-	-
- Inadempienze probabili	-	-	-	-	-	-
- Scaduti	-	-	-	-	-	-
ATTIVITÀ NON DETERIORATE	-	-	-	-	-	-
C. Non cancellate dal bilancio	-	-	-	-	-	-
ATTIVITÀ DETERIORATE	-	-	-	-	-	-
- Sofferenze	-	-	-	-	-	-
- Inadempienze probabili	-	-	-	-	-	-
- Scaduti	-	-	-	-	-	-
ATTIVITÀ NON DETERIORATE	-	-	-	-	-	-

TIPOLOGIA ATTIVITÀ CARTOLARIZZATE/ ESPOSIZIONI	Linee di credito					
	Senior		Mezzanine		Junior	
	Esposizione netta	Rettifiche/riprese di valore	Esposizio- ne netta	Rettifiche/riprese di valore	Esposizione netta	Rettifiche/riprese di valore
A. Oggetto di integrale cancellazione dal bilancio	-	-	-	-	-	-
ATTIVITÀ DETERIORATE	-	-	-	-	-	-
- Sofferenze	-	-	-	-	-	-
- Inadempienze probabili	-	-	-	-	-	-
- Scaduti	-	-	-	-	-	-
ATTIVITÀ NON DETERIORATE	-	-	-	-	-	-
B. Oggetto di parziale cancellazione dal bilancio	-	-	-	-	-	-
ATTIVITÀ DETERIORATE	-	-	-	-	-	-
- Sofferenze	-	-	-	-	-	-
- Inadempienze probabili	-	-	-	-	-	-
- Scaduti	-	-	-	-	-	-
ATTIVITÀ NON DETERIORATE	-	-	-	-	-	-
C. Non cancellate dal bilancio	-	-	-	-	-	-
ATTIVITÀ DETERIORATE	-	-	-	-	-	-
- Sofferenze	-	-	-	-	-	-
- Inadempienze probabili	-	-	-	-	-	-
- Scaduti	-	-	-	-	-	-
ATTIVITÀ NON DETERIORATE	-	-	-	-	-	-

Fuori bilancio

Al 31 dicembre 2023 la fattispecie non è presente.

C.2 Esposizioni derivanti dalle principali operazioni di cartolarizzazione di “terzi” ripartite per tipologia delle attività cartolarizzate e per tipo di esposizione

PARTE 1

TIPOLOGIA DI ATTIVITÀ SOTTOSTANTI/ ESPOSIZIONI	Esposizioni per cassa					
	Senior		Mezzanine		Junior	
	Valore di Bilancio	Rettifiche/Riprese di valore	Valore di Bilancio	Rettifiche/Riprese di valore	Valore di Bilancio	Rettifiche/Riprese di valore
SOFFERENZE	(1.515)		(7)		(16)	

PARTE 2

TIPOLOGIA DI ATTIVITÀ SOTTOSTANTI/ ESPOSIZIONI	Garanzie rilasciate					
	Senior		Mezzanine		Junior	
	Esposizione Netta	Rettifiche/Riprese di valore	Esposizione Netta	Rettifiche/Riprese di valore	Esposizione Netta	Rettifiche/Riprese di valore
SOFFERENZE						

PARTE 3

TIPOLOGIA DI ATTIVITÀ SOTTOSTANTI/ ESPOSIZIONI	Linee di credito					
	Senior		Mezzanine		Junior	
	Esposizione Netta	Rettifiche/Riprese di valore	Esposizione Netta	Rettifiche/Riprese di valore	Esposizione Netta	Rettifiche/Riprese di valore
SOFFERENZE						

C.3 Società veicolo per la cartolarizzazione

Nome cartolarizzazione / Denominazione società' veicolo	Sede legale	Consolidamento	ATTIVITA'			PASSIVITA'		
			Crediti	Titoli di debito	Altre	Senior	Mezzanine	Junior
Buonconsiglio II - Nepal S.r.l	Milano - Via San Prospero 9	Non consolidato	1.415					54.525
Buonconsiglio 3 S.r.l	Milano - Via Vittorio Betteloni 2	Non consolidato	92.806			103.944	21.000	4.541
Buonconsiglio 4 S.r.l	Conegliano (TV) - Via V. Alfieri 1	Non consolidato	82.275			78.650	16.500	5.893

C.4 Società veicolo per la cartolarizzazione non consolidate

Si rimanda al contenuto dell'analogia sezione della nota integrativa consolidata del Gruppo Cassa Centrale – Credito Cooperativo Italiano.

C.5 Attività di servicer – cartolarizzazioni proprie: incassi dei crediti cartolarizzati e rimborsi dei titoli emessi dalla società veicolo per la cartolarizzazione

La tabella non è avvalorata in quanto alla data del bilancio non esistono saldi riconducibili alla posta in oggettoPARTE 1

D. INFORMATIVA SULLE ENTITÀ STRUTTURATE NON CONSOLIDATE CONTABILMENTE (DIVERSE DALLE SOCIETÀ VEICOLO PER LA CARTOLARIZZAZIONE)

La Banca non possiede interessenze in entità strutturate.

E. OPERAZIONI DI CESSIONE

A. Attività finanziarie cedute e non cancellate integralmente

Informazioni di natura qualitativa

Le attività finanziarie cedute non cancellate e le passività finanziarie a fronte di attività cedute non cancellate riportate nelle tabelle della presente sezione afferiscono principalmente ad operazioni di pronti contro termine effettuate a valere su titoli di proprietà iscritti nell'attivo patrimoniale. I titoli ceduti a seguito della stipula di operazioni di pronti contro termine figurano come impegnati all'interno del portafoglio della banca, pertanto non possono essere trasferiti o utilizzati in altre operazioni fino alla scadenza del vincolo contrattuale.

La relativa passività rappresenta il debito maturato al 31/12 nei confronti della clientela.

Informazioni di natura quantitativa

E.1 Attività finanziarie cedute rilevate per intero e passività finanziarie associate: valori di bilancio

	Attività finanziarie cedute rilevate per intero				Passività finanziarie associate		
	Valore di bilancio	di cui: oggetto di operazioni di cartolarizzazione	di cui: oggetto di contratti di vendita con patto di riacquisto	di cui deteriorate	Valore di bilancio	di cui: oggetto di operazioni di cartolarizzazione	di cui: oggetto di contratti di vendita con patto di riacquisto
A. ATTIVITÀ FINANZIARIE DETENUTE PER LA NEGOZIAZIONE	-	-	-	X	-	-	-
1. Titoli di debito	-	-	-	X	-	-	-
2. Titoli di capitale	-	-	-	X	-	-	-
3. Finanziamenti	-	-	-	X	-	-	-
4. Derivati	-	-	-	X	-	-	-
B. ALTRE ATTIVITÀ FINANZIARIE OBBLIGATORIAMENTE VALUTATE AL FAIR VALUE	-	-	-	-	-	-	-
1. Titoli di debito	-	-	-	-	-	-	-
2. Titoli di capitale	-	-	-	X	-	-	-
3. Finanziamenti	-	-	-	-	-	-	-
C. ATTIVITÀ FINANZIARIE DESIGNATE AL FAIR VALUE	-	-	-	-	-	-	-
1. Titoli di debito	-	-	-	-	-	-	-
2. Finanziamenti	-	-	-	-	-	-	-
D. ATTIVITÀ FINANZIARIE VALUTATE AL FAIR VALUE CON IMPATTO SULLA REDDITIVITÀ COMPLESSIVA	18.524	-	18.524	-	18.472	-	18.472
1. Titoli di debito	18.524	-	18.524	-	18.472	-	18.472
2. Titoli di capitale	-	-	-	X	-	-	-
3. Finanziamenti	-	-	-	-	-	-	-
E. ATTIVITÀ FINANZIARIE VALUTATE AL COSTO AMMORTIZZATO	71	-	71	-	71	-	71
1. Titoli di debito	71	-	71	-	71	-	71
2. Finanziamenti	-	-	-	-	-	-	-
Totale 31/12/2023	18.595	-	18.595	-	18.543	-	18.543
Totale 31/12/2022	18.135	-	18.135	-	18.274	-	18.274

Alla data di riferimento del bilancio, figuravano impegnati in operazioni di pronti contro termine con la clientela i seguenti titoli:

Codice Isin IT0005090318 BTP-01GN25 1,50% 25 nominali Euro 73.000

Codice Isin IT0005474330 BTP – 15DC24 0% 21/24 nominali Euro 19.100.000

E.2 Attività finanziarie cedute rilevate parzialmente e passività finanziarie associate: valori di bilancio

Le informazioni e la tabella non sono fornite in quanto alla data di bilancio non esistono saldi riconducibili alla posta in oggetto.

E.3 Operazioni di cessione con passività aventi rivalsa esclusivamente sulle attività cedute e non cancellate integralmente: fair value

	Rilevate per intero	Rilevate parzialmente	Totale	
			31/12/2023	31/12/2022
A. ATTIVITÀ FINANZIARIE DETENUTE PER LA NEGOZIAZIONE	-	-	-	-
1. Titoli di debito	-	-	-	-
2. Titoli di capitale	-	-	-	-
3. Finanziamenti	-	-	-	-
4. Derivati	-	-	-	-
B. ALTRE ATTIVITÀ FINANZIARIE OBBLIGATORIAMENTE VALUTATE AL FAIR VALUE	-	-	-	-
1. Titoli di debito	-	-	-	-
2. Titoli di capitale	-	-	-	-
3. Finanziamenti	-	-	-	-
C. ATTIVITÀ FINANZIARIE DESIGNATE AL FAIR VALUE	-	-	-	-
1. Titoli di debito	-	-	-	-
2. Finanziamenti	-	-	-	-
D. ATTIVITÀ FINANZIARIE VALUTATE AL FAIR VALUE CON IMPATTO SULLA REDDITIVITÀ COMPLESSIVA	18.524	-	18.524	17.857
1. Titoli di debito	18.524	-	18.524	17.857
2. Titoli di capitale	-	-	-	-
3. Finanziamenti	-	-	-	-
E. ATTIVITÀ FINANZIARIE VALUTATE AL COSTO AMMORTIZZATO (FAIR VALUE)	71	-	71	223
1. Titoli di debito	71	-	71	223
2. Finanziamenti	-	-	-	-
Totale attività finanziarie	18.595	-	18.595	18.080
Totale passività finanziarie associate	18.543	-	X	X
Valore netto 31/12/2023	52	-	18.595	X
Valore netto 31/12/2022	(193)	-	X	18.080

B. Attività finanziarie cedute e cancellate integralmente con rilevazione del continuo coinvolgimento (continuing involvement)

Alla data di riferimento del bilancio, la Banca non presenta operazioni di cessione di attività finanziarie cancellate integralmente, di cui occorre rilevare in bilancio il relativo continuo coinvolgimento ("continuing involvement").

C. Attività finanziarie cedute e cancellate integralmente

Cessione pro-soluto di crediti non performing

Nel 2023 sono state concluse dalla Banca le seguenti operazioni di cessione crediti:

- operazione di cessione "single name" perfezionata in data 07 giugno 2023 con la società FINVERS SRL avente ad oggetto la posizione classificata a sofferenza CASABURI ROBERT ACHILLE con esposizione lorda alla data di cessione pari a euro 1.377.757,94. Il prezzo di cessione ammonta a euro 850.000,00. Alla data di cessione la posizione risultava totalmente svalutata e pertanto la Banca ha registrato un impatto positivo a conto economico pari allo stesso prezzo di cessione;
- operazione di cessione "collettiva" perfezionata in data 12 giugno 2023 con la società MY GROUP SRL avente ad oggetto un pacchetto di crediti chirografari classificati a sofferenza con un'esposizione lorda complessiva alla data di cessione pari a euro 305.474,38. Il prezzo di cessione ammonta a euro 14.855,72. Alla data di cessione le posizioni risultavano totalmente svalutate e pertanto la Banca ha registrato un impatto positivo a conto economico pari allo stesso prezzo di cessione;
- operazione di cessione "single name" perfezionata in data 15 giugno 2023 con la società NAVA SRL avente ad oggetto la posizione classificata a sofferenza AUTOPARTS SRL con esposizione lorda alla data di cessione pari a euro 45.819,53. Il prezzo di cessione ammonta a euro 15.000,00. Alla data di cessione la posizione risultava totalmente svalutata e pertanto la Banca ha registrato un impatto positivo a conto economico pari allo stesso prezzo di cessione;
- operazione di cessione "single name" perfezionata in data 21 settembre 2023 con il Sig. CANELLI ROBERTO avente ad oggetto il rapporto classificato a sofferenza intestato a CARTOLERIA CARRARESI DI ALESSIO CAR RARESI & C. SAS con esposizione lorda alla data di cessione pari a euro 44.912,01. Il prezzo di cessione ammonta a euro 25.000,00. Alla data di cessione la posizione risultava totalmente svalutata e pertanto la Banca ha registrato un impatto positivo a conto economico pari allo stesso prezzo di cessione;
- operazione di cessione "single name" perfezionata in data 13 novembre 2023 con il Sig. FILUCCHI STEFANO avente ad oggetto la posizione classificata a sofferenza BAFFETTI ELISABETTA con esposizione lorda alla data di cessione pari a euro 237.657,95. Il prezzo di cessione ammonta a euro 140.000,00. Alla data di cessione la posizione risultava totalmente svalutata e pertanto la Banca ha registrato un impatto positivo a conto economico pari allo stesso prezzo di cessione;
- operazione di cessione "single name" perfezionata in data 20 novembre 2023 con la società NAVA SRL avente ad oggetto la posizione classificata a sofferenza TOZZI GUIDO E TOZZI GIANNI PALMIERI SILVIA con esposizione lorda alla data di cessione pari a euro 169.495,78. Il prezzo di cessione ammonta a euro 85.000,00. Alla data di cessione la posizione risultava totalmente svalutata e pertanto la Banca ha registrato un impatto positivo a conto economico pari allo stesso prezzo di cessione;
- operazione di cessione "single name" perfezionata in data 22 dicembre 2023 con la società FINVERS SRL avente ad oggetto la posizione classificata a sofferenza EDILFABBRI 2000 SRL con esposizione lorda alla data di cessione pari a euro 600.859,62. Il prezzo di cessione ammonta a euro 250.000,00. Alla data di cessione la posizione risultava totalmente svalutata e pertanto la Banca ha registrato un impatto positivo a conto economico pari allo stesso prezzo di cessione.

D. Operazioni di covered bond

Le informazioni non sono fornite in quanto alla data di bilancio non esistono saldi riconducibili alla posta in oggetto.

F. MODELLI PER LA MISURAZIONE DEL RISCHIO DI CREDITO

Alla data di riferimento del presente bilancio la Banca non utilizza modelli interni di portafoglio per la misurazione dell'esposizione al rischio di credito. Per considerazioni più specifiche si rinvia a quanto riportato nella Sezione 1 – Rischio di credito, Informazioni di natura qualitativa, 2.2 Sistemi di gestione, misurazione e controllo.

SEZIONE 2 – RISCHI DI MERCATO

2.1 RISCHIO DI TASSO DI INTERESSE E RISCHIO DI PREZZO – PORTAFOGLIO DI NEGOZIAZIONE DI VIGILANZA

Informazioni di natura qualitativa

A. Aspetti generali

La Divisione Finanza della Banca pianifica le scelte di investimento relative al portafoglio di negoziazione coerentemente con gli indirizzi condivisi all'interno del Gruppo tramite i periodici documenti di strategia di gestione del portafoglio di proprietà e nel rispetto degli eventuali importi investibili definiti dal Consiglio di Amministrazione.

Nel corso dell'esercizio la strategia di gestione del portafoglio di proprietà ha stabilito che l'attività del portafoglio di negoziazione fosse limitata ai soli strumenti finanziari detenuti per finalità di intermediazione con clientela bancaria e non bancaria e agli strumenti derivati stipulati per la copertura di rischi (quali ad esempio operazioni a termine su cambi ai fini di intermediazione con clientela o derivati connessi con la *fair value option*).

B. Processi di gestione e metodi di misurazione del rischio di tasso di interesse e del rischio di prezzo

Rischio di tasso di interesse – Portafoglio di negoziazione di vigilanza

La misurazione del rischio di tasso di interesse sul portafoglio di negoziazione di vigilanza viene supportata dalla reportistica fornita giornalmente dalla Direzione Risk Management della Capogruppo, che evidenzia il valore a rischio dell'investimento (c.d. VaR, *Value at Risk*). Questo è calcolato con gli applicativi di Riskmetrics, sulla base del metodo storico, su un orizzonte temporale di 10 giorni e con un intervallo di confidenza al 99%, tenendo in considerazione le volatilità e le correlazioni tra i diversi fattori di rischio che determinano l'esposizione al rischio di mercato del portafoglio investito (tra i quali il rischio tasso, il rischio azionario, il rischio cambio e il rischio inflazione). Il calcolo delle volatilità e delle correlazioni viene effettuato ipotizzando una distribuzione futura dei rendimenti dei fattori di rischio uguale a quella evidenziatasi a livello storico in un determinato orizzonte temporale.

A supporto della definizione della struttura dei propri limiti interni, di scelte strategiche importanti, o di specifiche analisi sono disponibili simulazioni di acquisti e vendite di strumenti finanziari all'interno della propria *asset allocation*, ottenendo un calcolo aggiornato della nuova esposizione al rischio sia in termini di VaR che di Effective Duration.

Il monitoraggio dell'esposizione al rischio di mercato è inoltre effettuato anche tramite la metodologia Montecarlo *fat-tailed*, che utilizza una procedura di simulazione dei rendimenti dei fattori di rischio sulla base dei dati di volatilità e correlazione passati, generando 10.000 scenari casuali coerenti con la situazione di mercato. Un'ulteriore misura introdotta per valutare il rischio di mercato è l'*expected shortfall*, calcolata sia con metodo storico che con metodo Montecarlo.

Attraverso la reportistica vengono poi monitorate ulteriori statistiche di rischio ricavate dal Value at Risk (quali il *Marginal VaR*, l'*incremental VaR* e il *conditional VaR*), misure di sensitività degli strumenti di reddito (Effective Duration) e analisi legate all'evoluzione delle correlazioni fra i diversi fattori di rischio presenti.

Le analisi sono disponibili a diversi livelli di dettaglio: sulla totalità del portafoglio di negoziazione ed all'interno di quest'ultimo sui raggruppamenti per tipologia di strumento (Azioni, Fondi, Tasso Fisso e a Tasso Variabile Governativo, Sovranazionali e Corporate), fino ai singoli titoli presenti.

Di particolare rilevanza è inoltre l'attività di backtesting del modello di VaR utilizzato giornalmente, effettuata sull'intero portafoglio titoli di proprietà confrontando il VaR – calcolato al 99% e sull'orizzonte temporale giornaliero – con le effettive variazioni del valore di mercato teorico del portafoglio.

Quotidianamente sono disponibili stress test sul valore di mercato teorico del portafoglio titoli di proprietà attraverso i quali si studiano le variazioni innanzi a determinati scenari di mercato del controvalore teorico del portafoglio di negoziazione e dei diversi raggruppamenti di strumenti ivi presenti (Azioni, Fondi, Tasso Fisso e a Tasso Variabile Governativo, Sovranazionali e Corporate). Nell'ambito delle strategie di governo del rischio, per una completa e migliore analisi del portafoglio vengono monitorati diversi scenari sul fronte obbligazionario e azionario.

La reportistica descritta viene monitorata dal Referente interno della Funzione Risk Management e presentata alla Direzione Generale ed al Consiglio di Amministrazione nell'ambito della periodica valutazione dell'andamento dell'esposizione al rischio di mercato dell'Istituto, di cui viene messa a conoscenza anche la Responsabile della Divisione Finanza. Ulteriori attività di monitoraggio e verifiche di primo livello su quanto in argomento sono effettuate dalla Divisione Finanza nell'ambito dei report finanza periodici destinati agli Organi Aziendali, alla Direzione Generale ed al Referente interno della Funzione di Risk Management.

È in aggiunta attivo un *alert* automatico per mail in caso di superamento delle soglie di attenzione e/o dei limiti massimi definiti nel Regolamento di Gruppo per la gestione del rischio di mercato e controparte.

Il modello di misurazione del rischio descritto non è utilizzato per la determinazione dei requisiti patrimoniali, ma rappresenta uno strumento a supporto della gestione e del controllo interno del rischio.

Rischio di prezzo – Portafoglio di negoziazione di vigilanza

In linea con quanto riportato nella sezione rischio di tasso di interesse - portafoglio di negoziazione di vigilanza, la misurazione del rischio di prezzo sul portafoglio di negoziazione di vigilanza viene supportata dalla reportistica fornita dalla Direzione della Capogruppo, che evidenzia il valore a rischio dell'investimento (VaR, *Value at Risk*). Questo è calcolato con gli applicativi di RiskMetrics, sulla base del metodo storico, su un orizzonte temporale di 10 giorni e con un intervallo di confidenza al 99%, tenendo in considerazione le volatilità e le correlazioni tra i diversi fattori di rischio che determinano l'esposizione al rischio di mercato del portafoglio investito (rischio tasso, rischio azionario, rischio cambio, rischio inflazione).

Il modello di misurazione del rischio descritto non è utilizzato per la determinazione dei requisiti patrimoniali, ma rappresenta uno strumento a supporto della gestione e del controllo interno del rischio.

Le rilevazioni del VaR della componente titoli del portafoglio di negoziazione di vigilanza nel corso del 2023 risultavano pari a zero.

VaR	VaR	VaR	VaR
31/12/2023	medio	minimo	massimo
0	0	0	0

Importi all'unità di Euro

Al 31 dicembre 2023 non erano presenti titoli all'interno del portafoglio di negoziazione, secondo le indicazioni di strategia stabilite dalla Capogruppo.

Informazioni di natura quantitativa

1. Portafoglio di negoziazione di vigilanza: distribuzione per durata residua (data di riprezzamento) delle attività e delle passività finanziarie per cassa e derivati finanziari

Euro

TIPOLOGIA/DURATA RESIDUA	A vista	Fino a 3 mesi	Da oltre 3 mesi fino a 6 mesi	Da oltre 6 mesi fino a 1 anno	Da oltre 1 anno fino a 5 anni	Da oltre 5 anni fino a 10 anni	Oltre 10 anni	Durata indeterminata
1. ATTIVITÀ PER CASSA	-	-	-	-	-	-	-	-
1.1 Titoli di debito	-	-	-	-	-	-	-	-
- con opzione di rimborso anticipato	-	-	-	-	-	-	-	-
- altri	-	-	-	-	-	-	-	-
1.2 Altre attività	-	-	-	-	-	-	-	-
2. PASSIVITÀ PER CASSA	-	-	-	-	-	-	-	-
2.1 P.C.T. passivi	-	-	-	-	-	-	-	-
2.2 Altre passività	-	-	-	-	-	-	-	-
3. DERIVATI FINANZIARI								
3.1 Con titolo sottostante								
- Opzioni								
+ Posizioni lunghe	-	-	-	-	-	-	-	-
+ Posizioni corte	-	-	-	-	-	-	-	-
- Altri derivati								
+ Posizioni lunghe	-	-	-	-	-	-	-	-
+ Posizioni corte	-	-	-	-	-	-	-	-
3.2 Senza titolo sottostante								
- Opzioni								
+ Posizioni lunghe	-	-	-	-	-	-	-	-
+ Posizioni corte	-	-	-	-	-	-	-	-
- Altri derivati								
+ Posizioni lunghe	-	37	-	-	-	-	-	-
+ Posizioni corte	-	199	-	-	-	-	-	-

TIPOLOGIA/DURATA RESIDUA	A vista	Fino a 3 mesi	Da oltre 3 mesi fino a 6 mesi	Da oltre 6 mesi fino a 1 anno	Da oltre 1 anno fino a 5 anni	Da oltre 5 anni fino a 10 anni	Oltre 10 anni	Durata indeterminata
1. ATTIVITÀ PER CASSA	-	-	-	-	-	-	-	-
1.1 Titoli di debito	-	-	-	-	-	-	-	-
- con opzione di rimborso anticipato	-	-	-	-	-	-	-	-
- altri	-	-	-	-	-	-	-	-
1.2 Altre attività	-	-	-	-	-	-	-	-
2. PASSIVITÀ PER CASSA	-	-	-	-	-	-	-	-
2.1 P.C.T. passivi	-	-	-	-	-	-	-	-
2.2 Altre passività	-	-	-	-	-	-	-	-
3. DERIVATI FINANZIARI								
3.1 Con titolo sottostante								
- Opzioni								
+ Posizioni lunghe	-	-	-	-	-	-	-	-
+ Posizioni corte	-	-	-	-	-	-	-	-
- Altri derivati								
+ Posizioni lunghe	-	-	-	-	-	-	-	-
+ Posizioni corte	-	-	-	-	-	-	-	-
3.2 Senza titolo sottostante								
- Opzioni								
+ Posizioni lunghe	-	-	-	-	-	-	-	-
+ Posizioni corte	-	-	-	-	-	-	-	-
- Altri derivati								
+ Posizioni lunghe	-	200	-	-	-	-	-	-
+ Posizioni corte	-	37	-	-	-	-	-	-

La Banca non detiene al 31.12.2023 alcun titolo nel portafoglio di negoziazione e l'importo dell'assorbimento patrimoniale da rischio di mercato risulta pari a 35 mila euro dovuto dunque non a titoli in portafoglio, ma al trattamento prudenziale dei crediti di imposta acquistati dalla Banca e per i quali risultava stipulato contratto di ricesione a termine.

Conseguentemente, limitatamente a tale portafoglio, non si è provveduto al calcolo dell'effetto di variazioni dei tassi di interesse pari a +/- 100 b.p. sul margine di intermediazione, sul risultato di esercizio e sul patrimonio netto, né ulteriori analisi di scenario.

La Banca ha comunque provveduto ad effettuare l'analisi di una variazione dei tassi di interesse secondo quanto sopra esposto, attraverso l'applicativo ALM, in riferimento alla più ampia analisi di monitoraggio dell'esposizione al rischio tasso di interesse con riferimento all'intero portafoglio bancario.

3. Portafoglio di negoziazione di vigilanza: modelli interni e altre metodologie per l'analisi della sensitività

La misurazione del rischio di prezzo sul portafoglio di negoziazione viene supportata dalla reportistica fornita dalla Direzione Risk Management, che evidenzia il valore a rischio dell'investimento (VaR, *Value at Risk*). Questo è calcolato con gli applicativi di RiskMetrics, sulla base del metodo storico, su un orizzonte temporale di 10 giorni e con un intervallo di confidenza al 99%, tenendo in considerazione le volatilità e le correlazioni tra i diversi fattori di rischio che determinano l'esposizione al rischio di mercato del portafoglio investito (tra i quali il rischio tasso, il rischio azionario, il rischio cambio e il rischio inflazione).

La misurazione del VaR è disponibile quotidianamente per il monitoraggio e le valutazioni operative effettuate da parte del Referente interno della Funzione di Risk Management e delle risorse della Divisione Finanza, ciascuno per quanto di propria competenza, ed è calcolata su diversi gradi di dettaglio che oltre al portafoglio totale considerano quello Bancario, i business model, i diversi raggruppamenti per tipologia di strumento (azioni, fondi, titoli a tasso fisso e a tasso variabile governativo, titoli sovrnazionali e titoli corporate), fino ai singoli titoli presenti.

Il modello di misurazione del rischio descritto non è utilizzato per la determinazione dei requisiti patrimoniali, ma rappresenta uno strumento a supporto della gestione e del controllo interno del rischio.

2.2 RISCHIO DI TASSO DI INTERESSE E DI PREZZO - PORTAFOGLIO BANCARIO

Informazioni di natura qualitativa

A. Aspetti generali, procedure di gestione e metodi di misurazione del rischio di tasso di interesse e del rischio di prezzo

La Divisione Finanza, con la supervisione della Direzione Generale della Banca, definisce le scelte di investimento relative al portafoglio bancario coerentemente con gli indirizzi forniti dalla Capogruppo all'interno dei periodici documenti di strategia di gestione del portafoglio di proprietà e nel rispetto degli eventuali importi investibili definiti dal Consiglio di Amministrazione.

Rischio di tasso di interesse – Portafoglio Bancario

Principali fonti del rischio di tasso di interesse

Le fonti del rischio di tasso di interesse a cui è esposta la Banca sono individuabili principalmente nei processi del credito, della raccolta e della finanza, essendo il portafoglio bancario costituito prevalentemente da crediti e dalle varie forme di raccolta dalla clientela.

In particolare, il rischio di tasso di interesse da "fair value" trae origine dalle poste a tasso fisso, mentre il rischio di tasso di interesse da "flussi finanziari" trae origine dalle poste a tasso variabile.

Tuttavia, nell'ambito delle poste a vista sono normalmente ravvisabili comportamenti asimmetrici a seconda che si considerino le voci del passivo o quelle dell'attivo; mentre le prime, essendo caratterizzate da una maggiore vischiosità, afferiscono principalmente al rischio da "fair value", le seconde, più sensibili ai mutamenti del mercato, sono riconducibili al rischio da "flussi finanziari".

Processi interni di gestione e metodi di misurazione del rischio di tasso

La Banca ha posto in essere opportune misure di attenuazione e controllo finalizzate a evitare la possibilità che vengano assunte posizioni eccedenti un determinato livello di rischio obiettivo.

Tali misure di attenuazione e controllo trovano applicazione nell'ambito delle normative aziendali volte a disegnare processi di monitoraggio fondati su limiti di posizione e sistemi di soglie di attenzione in termini di capitale interno al superamento delle quali scatta l'attivazione di opportune azioni correttive.

A tale proposito sono state definite:

- politiche e procedure di gestione del rischio di tasso d'interesse coerenti con la natura e la complessità dell'attività svolta;
- metriche di misurazione coerenti con la metodologia di misurazione del rischio adottata dalla Banca, sulla base delle quali è stato definito un sistema di *early warning* che consente la tempestiva individuazione e attivazione delle idonee misure correttive;
- limiti operativi e disposizioni procedurali interne volti al mantenimento dell'esposizione entro livelli coerenti con la politica gestionale e con la soglia di attenzione prevista dalla normativa prudenziale.

Dal punto di vista organizzativo la Banca ha individuato nella Divisione Finanza e nella Funzione di Risk Management, ciascuno secondo quanto di propria competenza, la struttura deputata a presidiare tale processo di gestione del rischio di tasso di interesse sul portafoglio bancario.

Il monitoraggio all'esposizione al rischio di tasso di interesse sul portafoglio bancario avviene su base mensile da parte del Referente interno della Funzione Risk Management e trimestralmente portato all'attenzione degli Organi Aziendali.

Per quanto concerne la metodologia di misurazione del rischio in termini di variazione del valore economico e variazione del margine di interesse, il Consiglio di Amministrazione della Banca ha stabilito di utilizzare il *framework* previsto dalle linee guida EBA (GL-2022-14) che si basa sui seguenti elementi:

- analisi di sensitività al valore economico: il motore di calcolo permette di quantificare la differenza fair value delle poste di bilancio calcolato con il metodo dei Discounted Cash Flow utilizzando prima una curva base (senza shock) e successivamente una curva con shock. I rapporti possono essere elaborati individualmente oppure essere aggregati sulla base delle caratteristiche finanziarie specifiche degli stessi;
- analisi di sensitività al margine: il motore di calcolo permette di quantificare la differenza del margine di interesse a fronte di specifici scenari dei tassi attesi (baseline o adverse) o di uno o più shock (paralleli e non) dei tassi, ipotizzando il reinvestimento dei flussi in scadenza (con ipotesi di volumi costanti) o di quelli che rivedono il tasso (rapporti indicizzati) ai tassi forward in un orizzonte temporale predefinito (ad esempio dodici mesi);
- trattamento modelli comportamentali: il motore di calcolo consente di tenere conto nelle analisi (sia al valore che al margine) dei modelli comportamentali; nel corso del 2023 è stato applicato un aggiornamento del modello delle poste a vista, stimato sulla base dei dati del Gruppo ed è stato sviluppato e messo in produzione un nuovo modello di prepayment, applicato sui finanziamenti a rimborso rateale.

La Banca determina il capitale interno del rischio di tasso di interesse secondo il modello della variazione di valore economico sopra illustrato, applicando uno shock di tassi istantaneo e parallelo di +/- 200 punti base.

Ulteriori scenari di stress, come indicato dalla normativa di riferimento, sono determinati per valutare gli impatti derivanti da shift di curva non paralleli (steepening, flattening, short rates up and down) e da ipotesi stabilite internamente al Gruppo. Con l'introduzione normativa del SOT (Supervisory Outlier Test) anche sul NII (Net Interest Income) dal 30/06/2023, il Gruppo ha adeguato il suo processo di monitoraggio del rischio tasso sul Margine di interesse calcolando e presidiando i livelli del coefficiente di "large decline".

L'indicatore di rischiosità è rappresentato nel RAS dal rapporto tra il capitale interno così calcolato e il valore del Tier 1. A livello consolidato la Capogruppo monitora il posizionamento del Gruppo rispetto alle soglie anche in relazione al valore del CET1 ed alla soglia di attenzione del 15% per il Valore Economico e del 5% per il Margine di interesse fissate dalle Guidelines e dal Regulatory Technical Standards (RTS) dell'EBA. Nel caso in cui l'indicatore di rischiosità sfiori le soglie previste nel RAF, sono attivate le opportune iniziative di rientro.

Rischio di prezzo – Portafoglio Bancario

In linea con quanto riportato nella sezione rischio di tasso di interesse - portafoglio di negoziazione di vigilanza, la misurazione del rischio di prezzo sul portafoglio bancario viene supportata dalla reportistica fornita dalla Direzione Risk Management, che evidenzia il valore a rischio dell'investimento (VaR - Value at Risk). Questo è calcolato con gli applicativi di RiskMetrics, sulla base del metodo storico, su un orizzonte temporale di dieci giorni e con un intervallo di confidenza al 99%, tenendo in considerazione le volatilità e le correlazioni tra i diversi fattori di rischio che determinano l'esposizione al rischio di mercato del portafoglio investito (tra i quali il rischio tasso, il rischio azionario, il rischio cambio e il rischio inflazione).

La misurazione del VaR è disponibile quotidianamente per il monitoraggio e le valutazioni operative effettuate da parte del Referente interno della Funzione Risk Management e delle risorse della Divisione Finanza, ciascuno per quanto di propria competenza, ed è calcolata su diversi gradi di dettaglio che oltre al portafoglio totale considerano quello bancario, i business model, i diversi raggruppamenti per tipologia di strumento (Azioni, Fondi, Tasso Fisso, Tasso Variabile Governativo, Sovranazionale e Corporate), fino ai singoli titoli presenti.

Il modello di misurazione del rischio descritto non è utilizzato per la determinazione dei requisiti patrimoniali, ma rappresenta uno strumento a supporto della gestione e del controllo interno del rischio.

Di seguito le informazioni riguardanti le rilevazioni del VaR della componente titoli del portafoglio bancario nel corso del 2023:

VaR 31/12/2023	VaR medio	VaR minimo	VaR massimo
5.440.076	6.635.874	4.765.484	10.666.465

Importi all'unità di Euro

Il controllo dell'affidabilità del modello avviene attraverso un'attività di *backtesting* teorico, che verifica la variazione giornaliera del valore di mercato del portafoglio bancario, calcolato dal modello con la stima della perdita attesa ad un giorno. A livello di portafoglio il modello storico non ha evidenziato sforamenti nel corso dell'anno.

Nel corso del 2023 nel prospetto del VaR è continuata la quantificazione del rischio emittente per i titoli di Stato e quindi del rischio paese, intesa come VaR relativo al solo *risk factor* "Credit Spread" espresso dal differenziale fra curva dei titoli governativi italiani e la curva *risk-free*, intesa come la curva monetaria di riferimento per ogni divisa in cui è espresso lo strumento obbligazionario. Sono state altresì calcolate le metriche di VaR ed *Expected Shortfall* sul solo comparto titoli di Stato Italiani.

In relazione agli *stress test*, si riportano di seguito gli esiti delle simulazioni dell'impatto di differenti ipotesi di *shock* sul valore teorico del portafoglio al 31 dicembre 2023. Gli *shock* replicano movimenti paralleli pari a +/-25 e +/-50 punti base delle principali curve tassi, impiegate nella valutazione dei titoli presenti nel portafoglio di proprietà.

Valore teorico al 31/12/2023	Variazione di valore Shock -25 bp	Variazione di valore Shock +25 bp	Variazione di valore Shock -50 bp	Variazione di valore Shock +50 bp
503.064.661	2.971.584	2.917.576	5.998.766	5.782.704

Importi all'unità di Euro

Informazioni di natura quantitativa

1. Portafoglio bancario: distribuzione per durata residua (per data di riprezzamento) delle attività e delle passività finanziarie

Euro

PARTE I

TIPOLOGIA/DURATA RESIDUA	A vista	Fino a 3 mesi	Da oltre 3 mesi fino a 6 mesi	Da oltre 6 mesi a fino a 1 anno	Da oltre 1 anno fino a 5 anni	Da oltre 5 anni fino a 10 anni	Oltre 10 anni	Durata indeterminata
1. ATTIVITÀ PER CASSA	216.664	667.646	199.737	157.929	257.904	135.494	132.317	-
1.1 Titoli di debito	-	68.739	108.331	87.601	162.661	63.027	25.844	-
- con opzione di rimborso anticipato	-	1.077	-	-	549	1.990	16	-
- altri	-	67.663	108.331	87.601	162.112	61.037	25.828	-
1.2 Finanziamenti a banche	46.536	16.461	-	2.341	-	-	-	-
1.3 Finanziamenti a clientela	170.129	582.446	91.406	67.986	95.243	72.467	106.473	-
- c/c	28.749	19.241	2	-	63	24	-	-
- altri finanziamenti	141.380	563.205	91.404	67.986	95.180	72.443	106.473	-
- con opzione di rimborso anticipato	179	2.112	2.146	4.374	21.999	7.581	2.595	-
- altri	141.200	561.092	89.257	63.612	73.181	64.863	103.878	-
2. PASSIVITÀ PER CASSA	1.036.486	72.429	124.061	288.769	194.621	7.819	421	-
2.1 Debiti verso clientela	962.575	7.950	20.372	6.025	18.999	7.819	421	-
- c/c	915.144	7.880	1.994	4.119	3.611	554	-	-
- altri debiti	47.431	70	18.378	1.906	15.389	7.264	421	-
- con opzione di rimborso anticipato	-	-	-	-	-	-	-	-
- altri	47.431	70	18.378	1.906	15.389	7.264	421	-
2.2 Debiti verso banche	73.843	-	-	180.000	20.000	-	-	-
- c/c	-	-	-	-	-	-	-	-
- altri debiti	73.843	-	-	180.000	20.000	-	-	-
2.3 Titoli di debito	68	64.479	103.689	102.744	155.622	-	-	-
- con opzione di rimborso anticipato	-	20.964	-	5.331	-	-	-	-
- altri	68	43.515	103.689	97.413	155.622	-	-	-
2.4 Altre passività	-	-	-	-	-	-	-	-
- con opzione di rimborso anticipato	-	-	-	-	-	-	-	-
- altri	-	-	-	-	-	-	-	-

TIPOLOGIA/DURATA RESIDUA	A vista	Fino a 3 mesi	Da oltre 3 mesi fino a 6 mesi	Da oltre 6 mesi a fino a 1 anno	Da oltre 1 anno fino a 5 anni	Da oltre 5 anni fino a 10 anni	Oltre 10 anni	Durata indeterminata
3. DERIVATI FINANZIARI								
3.1 Con titolo sottostante								
- Opzioni								
+ Posizioni lunghe	-	-	-	-	-	-	-	-
+ Posizioni corte	-	-	-	-	-	-	-	-
- Altri derivati								
+ Posizioni lunghe	-	-	-	-	-	-	-	-
+ Posizioni corte	-	-	-	-	-	-	-	-
3.2 Senza titolo sottostante								
- Opzioni								
+ Posizioni lunghe	22	381	409	1.862	5.311	6.750	6.680	-
+ Posizioni corte	-	19.334	1.938	145	-	-	-	-
- Altri derivati								
+ Posizioni lunghe	-	-	-	-	10.000	-	-	-
+ Posizioni corte	-	-	-	-	10.000	-	-	-
4. ALTRE OPERAZIONI FUORI BILANCIO								
+ Posizioni lunghe	-	-	-	-	-	-	-	-
+ Posizioni corte	-	-	-	-	-	-	-	-

TIPOLOGIA/DURATA RESIDUA	A vista	Fino a 3 mesi	Da oltre 3 mesi fino a 6 mesi	Da oltre 6 mesi a fino a 1 anno	Da oltre 1 anno fino a 5 anni	Da oltre 5 anni fino a 10 anni	Oltre 10 anni	Durata indeterminata
1. ATTIVITÀ PER CASSA	4.348	-	-	-	-	-	-	-
1.1 Titoli di debito	-	-	-	-	-	-	-	-
- con opzione di rimborso anticipato	-	-	-	-	-	-	-	-
- altri	-	-	-	-	-	-	-	-
1.2 Finanziamenti a banche	4.348	-	-	-	-	-	-	-
1.3 Finanziamenti a clientela	-	-	-	-	-	-	-	-
- c/c	-	-	-	-	-	-	-	-
- altri finanziamenti	-	-	-	-	-	-	-	-
- con opzione di rimborso anticipato	-	-	-	-	-	-	-	-
- altri	-	-	-	-	-	-	-	-
2. PASSIVITÀ PER CASSA	4.528	-	-	-	-	-	-	-
2.1 Debiti verso clientela	4.528	-	-	-	-	-	-	-
- c/c	4.528	-	-	-	-	-	-	-
- altri debiti	-	-	-	-	-	-	-	-
- con opzione di rimborso anticipato	-	-	-	-	-	-	-	-
- altri	-	-	-	-	-	-	-	-
2.2 Debiti verso banche	-	-	-	-	-	-	-	-
- c/c	-	-	-	-	-	-	-	-
- altri debiti	-	-	-	-	-	-	-	-
2.3 Titoli di debito	-	-	-	-	-	-	-	-
- con opzione di rimborso anticipato	-	-	-	-	-	-	-	-
- altri	-	-	-	-	-	-	-	-
2.4 Altre passività	-	-	-	-	-	-	-	-
- con opzione di rimborso anticipato	-	-	-	-	-	-	-	-
- altri	-	-	-	-	-	-	-	-

TIPOLOGIA/DURATA RESIDUA	A vista	Fino a 3 mesi	Da oltre 3 mesi fino a 6 mesi	Da oltre 6 mesi a fino a 1 anno	Da oltre 1 anno fino a 5 anni	Da oltre 5 anni fino a 10 anni	Oltre 10 anni	Durata indeterminata
3. DERIVATI FINANZIARI								
3.1 Con titolo sottostante								
- Opzioni								
+ Posizioni lunghe	-	-	-	-	-	-	-	-
+ Posizioni corte	-	-	-	-	-	-	-	-
- Altri derivati								
+ Posizioni lunghe	-	-	-	-	-	-	-	-
+ Posizioni corte	-	-	-	-	-	-	-	-
3.2 Senza titolo sottostante								
- Opzioni								
+ Posizioni lunghe	-	-	-	-	-	-	-	-
+ Posizioni corte	-	-	-	-	-	-	-	-
- Altri derivati								
+ Posizioni lunghe	-	-	-	-	-	-	-	-
+ Posizioni corte	-	-	-	-	-	-	-	-
4. ALTRE OPERAZIONI FUORI BILANCIO								
+ Posizioni lunghe	-	-	-	-	-	-	-	-
+ Posizioni corte	-	-	-	-	-	-	-	-

2. Portafoglio bancario: modelli interni e altre metodologie per l'analisi di sensitività

A fini gestionali la Banca quantifica mensilmente gli impatti derivanti da shock di curva paralleli e non paralleli, sia per la variazione di valore economico, sia per la variazione del margine di interesse.

Sulla base delle analisi al 31 dicembre 2023, nell'ipotesi di una variazione dei tassi di interesse nella misura di +/-100 punti base, sono riportati gli effetti relativi alla variazione del valore economico e del margine di interesse, rapportati poi al valore del Tier 1 adeguando quindi il calcolo al nuovo indicatore stabilito dagli RTS/2022/10.

VARIAZIONE VALORE ECONOMICO	Scenario +100 punti base	Scenario -100 punti base
Portafoglio Bancario: crediti	-24.086.264	28.293.911
Portafoglio Bancario: titoli	-12.237.152	13.302.136
Altre attività	-730.104	978.245
Passività	36.461.802	-39.268.011
Totale	-591.717	3.306.281
Tier 1	134.665.685	134.665.685
Impatto % su Tier 1	-0,44%	2,46%

VARIAZIONE MARGINE DI INTERESSE	Scenario +100 punti base	Scenario -100 punti base
Portafoglio Bancario: crediti	7.137.043	-6.163.257
Portafoglio Bancario: titoli	2.656.112	-311.086
Altre attività	-1.507.836	-1.911.809
Passività	-4.662.196	4.533.899
Totale	3.623.123	-3.852.255
Tier 1	134.665.685	134.665.685
Impatto % su Tier 1	2,69%	-2,86%

2.3 RISCHIO DI CAMBIO

Informazioni di natura qualitativa

A. Aspetti generali, processi di gestione e metodi di misurazione del rischio di cambio

In linea con quanto riportato nella sezione rischio di tasso di interesse - portafoglio di negoziazione di vigilanza, la misurazione del rischio di cambio relativa agli strumenti di reddito in divisa detenuti viene supportata dalla reportistica fornita dalla Direzione Risk Management, che evidenzia il valore a rischio dell'investimento (VaR - Value at Risk). Questo è calcolato con gli applicativi di *RiskMetrics*, sulla base del metodo storico, su un orizzonte temporale di dieci giorni e con un intervallo di confidenza al 99%, tenendo in considerazione le volatilità e le correlazioni tra i diversi fattori di rischio che determinano l'esposizione al rischio di mercato del portafoglio investito (tra i quali il rischio tasso, il rischio azionario, il rischio cambio e il rischio inflazione).

Il modello di misurazione del rischio descritto non è utilizzato per la determinazione dei requisiti patrimoniali, ma rappresenta uno strumento a supporto della gestione e del controllo interno del rischio.

L'esposizione al rischio di cambio è determinata anche ai fini della relativa segnalazione di vigilanza alla Banca d'Italia, attraverso la metodologia standardizzata, secondo quanto previsto dalla normativa di vigilanza in materia. La sua misurazione si fonda sul calcolo della "posizione netta in cambi", cioè del saldo delle attività e delle passività relative a ciascuna divisa, che alla data di bilancio ammonta a 210 mila euro pari allo 0,16% dei Fondi Propri. Essa risulta ampiamente entro la soglia del 2% stabilita dalle Istruzioni di Vigilanza della Banca d'Italia come detenibile dalle Banche di Credito Cooperativo ed entro al limite interno dell'1% fissato dalla Banca. Le disposizioni interne prevedono inoltre che gli investimenti in divisa, intesi come la sommatoria degli sbilanci delle singole posizioni di ciascuna divisa, debbano essere esclusivamente in divise convertibili e, per ciascuna divisa, contenuti nel limite del 50% del totale dei possibili investimenti in divisa.

Il rispetto di detti limiti è quindi anche verificato dalla Funzione di Risk Management, alla cui attenzione viene inviato anche il Report trimestrale della Responsabile Divisione Finanza.

B. Attività di copertura del rischio di cambio

La Banca non pone in essere operazioni di copertura del rischio di cambio.

Informazioni di natura quantitativa

1. Distribuzione per valuta di denominazione delle attività, delle passività e dei derivati

VOCI	Valute					
	USD	GBP	CHF	CAD	JPY	ALTRE VALUTE
A. Attività finanziarie	1.731	2.183	107	1	-	325
A.1 Titoli di debito						
A.2 Titoli di capitale						
A.3 Finanziamenti a banche	1.731	2.183	107	1	-	325
A.4 Finanziamenti a clientela	-					
A.5 Altre attività finanziarie						
B. Altre attività	129	64	8	2	8	17
C. Passività finanziarie	1.910	2.190	110	-	-	318
C.1 Debiti verso banche						
C.2 Debiti verso clientela	1.910	2.190	110			318
C.3 Titoli di debito						
C.4 Altre passività finanziarie						
D. Altre passività	-			-	-	-
E. Derivati finanziari						
- Opzioni						
+ Posizioni lunghe						
+ Posizioni corte						
- Altri derivati						
+ Posizioni lunghe	200					
+ Posizioni corte	37					
Totale attività	2.060	2.247	114	4	8	342
Totale passività	1.947	2.190	110	-	-	318
Sbilancio (+/-)	112	57	4	4	8	24

2. Modelli interni e altre metodologie per l'analisi di sensitività

L'esposizione complessiva al rischio di cambio della Banca è molto contenuta: non sono riportati quindi gli effetti di variazioni dei tassi di cambio sul margine di intermediazione, sul risultato di esercizio e sul patrimonio netto, nonché i risultati delle analisi di scenario.

SEZIONE 3 – GLI STRUMENTI DERIVATI E LE POLITICHE DI COPERTURA

3.1 GLI STRUMENTI DERIVATI DI NEGOZIAZIONE

La Banca non detiene strumenti derivati di negoziazione finanziari o creditizi, pertanto la sezione non viene compilata.

3.2 LE COPERTURE CONTABILI

Informazioni di natura qualitativa

A. Attività di copertura del fair value

Obiettivi e strategie sottostanti alle operazioni di copertura del fair value, tipologie di contratti derivati utilizzati per la copertura e natura del rischio coperto.

L'attività di copertura del fair value ha l'obiettivo di immunizzare le variazioni di fair value della raccolta causate dai movimenti della curva dei tassi d'interesse. Le principali tipologie di derivati utilizzati sono rappresentate da interest rate swap (IRS). Le passività coperte, identificate in modo puntuale (coperture specifiche), sono rappresentate da prestiti obbligazionari emessi dalla banca.

La banca si è dotata dei necessari presidi organizzativi per una gestione consapevole delle operazioni di copertura e dei rischi connessi mediante l'adozione di una specifica politica di applicazione del modello di Hedge Accounting.

B. Attività di copertura dei flussi finanziari

La Banca non pone in essere operazioni di copertura di *cash flow*, ossia coperture dell'esposizione alla variabilità dei flussi finanziari associati a strumenti finanziari a tasso variabile.

C. Attività di copertura di investimenti esteri

La Banca non pone in essere operazioni di investimenti esteri, ossia coperture dell'esposizione alla variabilità dei flussi finanziari associati a strumenti finanziari a tasso variabile.

D. Strumenti di copertura

Alla data del 31.12.2023 non risultano per la banca coperture inefficaci.

E. Elementi coperti

Per ogni operazione di copertura è presente una documentazione formalizzata della relazione tra lo strumento finanziario coperto e lo strumento di copertura.

L'efficacia della copertura dipende dalla misura in cui le variazioni di fair value, dello strumento coperto risultano compensate da quelle dello strumento di copertura.

Per ogni operazione di copertura la banca svolge trimestralmente test finalizzati a valutare l'efficacia della copertura verificando l'assenza di overhedging, ovvero che il valore nozionale del derivato non sia superiore rispetto al sottostante, generando una parziale inefficacia. Tali test vengono svolti anche in ottica prospettica, verificando che eventuali fluttuazioni restino all'interno dei limiti stabiliti dall'intervallo 80-125%.

Informazioni di natura quantitativa

A. Derivati finanziari di copertura

A.1 Derivati finanziari di copertura: valori nozionali di fine periodo

ATTIVITÀ SOTTOSTANTI/ TIPOLOGIE DERIVATI	Totale 31/12/2023				Totale 31/12/2022			
	Over the counter			Mercati organizzati	Over the counter			Mercati organizzati
	Controparti centrali	Senza controparti centrali			Controparti centrali	Senza controparti centrali		
		Con accordi di compensazione	Senza accordi di compensazione			Con accordi di compensazione	Senza accordi di compensazione	
1. TITOLI DI DEBITO E TASSI D'INTERESSE	-	-	10.000	-	-	-	10.000	-
a) Opzioni	-	-	-	-	-	-	-	-
b) Swap	-	-	10.000	-	-	-	10.000	-
c) Forward	-	-	-	-	-	-	-	-
d) Futures	-	-	-	-	-	-	-	-
e) Altri	-	-	-	-	-	-	-	-
2. TITOLI DI CAPITALE E INDICI AZIONARI	-	-	-	-	-	-	-	-
a) Opzioni	-	-	-	-	-	-	-	-
b) Swap	-	-	-	-	-	-	-	-
c) Forward	-	-	-	-	-	-	-	-
d) Futures	-	-	-	-	-	-	-	-
e) Altri	-	-	-	-	-	-	-	-
3. VALUTE E ORO	-	-	-	-	-	-	-	-
a) Opzioni	-	-	-	-	-	-	-	-
b) Swap	-	-	-	-	-	-	-	-
c) Forward	-	-	-	-	-	-	-	-
d) Futures	-	-	-	-	-	-	-	-
e) Altri	-	-	-	-	-	-	-	-
4. MERCI	-	-	-	-	-	-	-	-
5. ALTRI	-	-	-	-	-	-	-	-
Totale	-	-	10.000	-	-	-	10.000	-

A.2 Derivati finanziari di copertura: fair value lordo positivo e negativo – ripartizione per prodotti

TIPOLOGIE DERIVATI	Fair value positivo e negativo								Variazione del valore usato per rilevare l'inefficacia della copertura	
	Totale 31/12/2023				Totale 31/12/2022				Totale 31/12/2023	Totale 31/12/2022
	Over the counter			Mercati organiz- zati	Over the counter			Mercati organiz- zati		
	Con- troparti centrali	Senza controparti centrali			Con- troparti centrali	Senza controparti centrali				
Con ac- cordi di compen- sazione		Senza accordi di compen- sazione	Con ac- cordi di compen- sazione	Senza accordi di compen- sazione						
FAIR VALUE POSITIVO										
a) Opzioni	-	-	-	-	-	-	-	-	-	-
b) Interest rate swap	-	-	-	-	-	-	-	-	-	-
c) Cross currency swap	-	-	-	-	-	-	-	-	-	-
d) Equity swap	-	-	-	-	-	-	-	-	-	-
e) Forward	-	-	-	-	-	-	-	-	-	-
f) Futures	-	-	-	-	-	-	-	-	-	-
g) Altri	-	-	-	-	-	-	-	-	-	-
Totale	-	-	-	-	-	-	-	-	-	-
FAIR VALUE NEGATIVO										
a) Opzioni	-	-	-	-	-	-	-	-	-	-
b) Interest rate swap	-	-	22	-	-	-	97	-	-	-
c) Cross currency swap	-	-	-	-	-	-	-	-	-	-
d) Equity swap	-	-	-	-	-	-	-	-	-	-
e) Forward	-	-	-	-	-	-	-	-	-	-
f) Futures	-	-	-	-	-	-	-	-	-	-
g) Altri	-	-	-	-	-	-	-	-	-	-
Totale	-	-	22	-	-	-	97	-	-	-

A.3 Derivati finanziari di copertura OTC: valori nozionali, fair value lordo positivo e negativo per controparti

PARTE I

ATTIVITÀ SOTTOSTANTI	Controparti centrali	Banche	Altre società finanziarie	Altri soggetti
Contratti non rientranti in accordi di compensazione				
1) TITOLI DI DEBITO E TASSI D'INTERESSE				
- valore nozionale	X	10.000	-	-
- fair value positivo	X	-	-	-
- fair value negativo	X	22	-	-
2) TITOLI DI CAPITALE E INDICI AZIONARI				
- valore nozionale	X	-	-	-
- fair value positivo	X	-	-	-
- fair value negativo	X	-	-	-
3) VALUTE E ORO				
- valore nozionale	X	-	-	-
- fair value positivo	X	-	-	-
- fair value negativo	X	-	-	-
4) MERCI				
- valore nozionale	X	-	-	-
- fair value positivo	X	-	-	-
- fair value negativo	X	-	-	-
5) ALTRI				
- valore nozionale	X	-	-	-
- fair value positivo	X	-	-	-
- fair value negativo	X	-	-	-

ATTIVITÀ SOTTOSTANTI	Controparti centrali	Banche	Altre società finanziarie	Altri soggetti
Contratti rientranti in accordi di compensazione				
1) TITOLI DI DEBITO E TASSI D'INTERESSE				
- valore nozionale	-	-	-	-
- fair value positivo	-	-	-	-
- fair value negativo	-	-	-	-
2) TITOLI DI CAPITALE E INDICI AZIONARI				
- valore nozionale	-	-	-	-
- fair value positivo	-	-	-	-
- fair value negativo	-	-	-	-
3) VALUTE E ORO				
- valore nozionale	-	-	-	-
- fair value positivo	-	-	-	-
- fair value negativo	-	-	-	-
4) MERCI				
- valore nozionale	-	-	-	-
- fair value positivo	-	-	-	-
- fair value negativo	-	-	-	-
5) ALTRI				
- valore nozionale	-	-	-	-
- fair value positivo	-	-	-	-
- fair value negativo	-	-	-	-

A.4 Vita residua dei derivati finanziari di copertura OTC: valori nozionali

SOTTOSTANTI/ VITA RESIDUA	Fino ad 1 anno	Oltre 1 anno e fino a 5 anni	Oltre 5 anni	Totale
A.1 Derivati finanziari su titoli di debito e tassi di interesse	-	10.000	-	10.000
A.2 Derivati finanziari su titoli di capitale ed indici azionari	-	-	-	-
A.3 Derivati finanziari su valute ed oro	-	-	-	-
A.4 Derivati finanziari su merci	-	-	-	-
A.5 Altri derivati finanziari	-	-	-	-
Totale 31/12/2023	-	10.000	-	10.000
Totale 31/12/2022	-	10.000	-	10.000

D. Strumenti coperti

Per quanto attiene le operazioni di copertura (hedge accounting) la Banca si avvale dell'opzione, prevista in sede di introduzione dell'IFRS 9, di continuare ad applicare integralmente il principio contabile IAS 39.

D.1 Coperture del fair value

PARTE 1

	Coperture specifiche: valore di bilancio	Coperture specifiche - posizioni nette: valore di bilancio delle attività o passività (prima della compensazione)	Coperture specifiche			Coperture generiche: Valore di bilancio
			Variazioni cumulate di fair value dello strumento coperto	Cessazione della copertura: variazioni cumulate residue del fair value	Variazioni del valore usato per rilevare l'inefficacia della copertura	
A. Attività						
1. ATTIVITÀ FINANZIARIE VALUTATE AL FAIR VALUE CON IMPATTO SULLA REDDITIVITÀ COMPLESSIVA - COPERTURA DI:						
1.1 Titoli di debito e tassi d'interesse	-	-	-	-	-	X
1.2 Titoli di capitale e indici azionari	-	-	-	-	-	X
1.3 Valute e oro	-	-	-	-	-	X
1.4 Crediti	-	-	-	-	-	X
1.5 Altri	-	-	-	-	-	X
2. ATTIVITÀ FINANZIARIE VALUTATE AL COSTO AMMORTIZZATO-COPERTURA DI:						
1.1 Titoli di debito e tassi d'interesse	-	-	-	-	-	X
1.2 Titoli di capitale e indici azionari	-	-	-	-	-	X
1.3 Valute e oro	-	-	-	-	-	X
1.4 Crediti	-	-	-	-	-	X
1.5 Altri	-	-	-	-	-	X
Totale	31/12/2023	-	-	-	-	-
Totale	31/12/2022	-	-	-	-	-

	Coperture specifiche: valore di bilancio	Coperture specifiche - posizioni nette: valore di bilancio delle attività o passività (prima della compensazione)	Coperture specifiche			Coperture generiche: Valore di bilancio
			Variazioni cumulate di fair value dello strumento coperto	Cessazione della copertura: variazioni cumulate residue del fair value	Variazioni del valore usato per rilevare l'inefficacia della copertura	
B. Passività						
1. PASSIVITÀ FINANZIARIE VALUTATE AL COSTO AMMORTIZZATO - COPERTURA DI:						
1.1 Titoli di debito e tassi d'interesse	10.039	-	-	-	-	x
1.2 Valute e oro	-	-	-	-	-	x
1.3 Altri	-	-	-	-	-	x
Totale	31/12/2023	10.039	-	-	-	-
Totale	31/12/2022	9.942	-	-	-	-

3.3 ALTRE INFORMAZIONI SUGLI STRUMENTI DERIVATI DI NEGOZIAZIONE E DI COPERTURA

A. Derivati finanziari e creditizi

A.1 Derivati finanziari e creditizi OTC: fair value netti per controparti

	Controparti centrali	Banche	Altre società finanziarie	Altri soggetti
A. DERIVATI FINANZIARI				
1) Titoli di debito e tassi d'interesse				
- valore nozionale	-	10.000	-	-
- fair value netto positivo	-	-	-	-
- fair value netto negativo	-	22	-	-
2) Titoli di capitale e indici azionari				
- valore nozionale	-	-	-	-
- fair value netto positivo	-	-	-	-
- fair value netto negativo	-	-	-	-
3) Valute e oro				
- valore nozionale	-	-	-	-
- fair value netto positivo	-	-	-	-
- fair value netto negativo	-	-	-	-
4) Merci				
- valore nozionale	-	-	-	-
- fair value netto positivo	-	-	-	-
- fair value netto negativo	-	-	-	-
5) Altri				
- valore nozionale	-	-	-	-
- fair value netto positivo	-	-	-	-
- fair value netto negativo	-	-	-	-
B. DERIVATI CREDITIZI				
1) Acquisto protezione				
- valore nozionale	-	-	-	-
- fair value netto positivo	-	-	-	-
- fair value netto negativo	-	-	-	-
2) Vendita protezione				
- valore nozionale	-	-	-	-
- fair value netto positivo	-	-	-	-
- fair value netto negativo	-	-	-	-

SEZIONE 4 – RISCHIO DI LIQUIDITÀ

Informazioni di natura qualitativa

A. ASPETTI GENERALI, PROCESSI DI GESTIONE E METODI DI MISURAZIONE DEL RISCHIO DI LIQUIDITÀ

Si definisce rischio di liquidità la possibilità che la Banca non riesca a mantenere i propri impegni di pagamento a causa dell'incapacità di reperire nuovi fondi e/o di vendere proprie attività sul mercato (*Funding Liquidity Risk*), ovvero di essere costretto a sostenere costi molto alti per far fronte a tali impegni (*Market Liquidity Risk*). Il *Funding Liquidity Risk*, a sua volta, può essere distinto tra: (i) *Mismatching Liquidity Risk*, consistente nel rischio connesso al differente profilo temporale delle entrate e delle uscite di cassa determinato dal disallineamento delle scadenze delle attività e delle passività finanziarie di (e fuori) bilancio; (ii) *Contingency Liquidity Risk*, ossia il rischio che eventi inattesi possano richiedere un ammontare di disponibilità liquide maggiore di quello stimato come necessario e (iii) *Margin Calls Liquidity Risk*, ossia il rischio che la Banca, a fronte di variazioni avverse del fair value degli strumenti finanziari, sia contrattualmente chiamata a ripristinare i margini di riferimento mediante collateral/margini per cassa.

A tale proposito si evidenzia che il Regolamento Delegato della Commissione Europea (UE) n. 61/2015 ha introdotto il requisito di copertura della Liquidità (*Liquidity Coverage Requirement - LCR*) per gli enti creditizi (nel seguito anche "RD-LCR"). L'LCR è una regola di breve termine volta a garantire la disponibilità da parte delle singole banche di attività liquide che consentano la sopravvivenza delle stesse nel breve/brevissimo termine in caso di stress acuto, senza ricorrere al mercato. L'indicatore compara le attività liquide a disposizione della Banca con i deflussi di cassa netti (differenza tra deflussi e afflussi lordi) attesi su un orizzonte temporale di 30 giorni, quest'ultimi sviluppati tenendo conto di uno scenario di stress predefinito; deve essere rispettato un requisito del 100%. L'RD-LCR integra e, in parte, modifica quanto previsto in materia dal Regolamento (UE) n. 575/2013 (CRR) che prevede esclusivamente obblighi di natura segnalatica.

Il rischio di liquidità può essere generato da diversi fattori sia interni, sia esterni alla Banca. Le fonti del rischio di liquidità possono, pertanto, essere distinte nelle seguenti macrocategorie:

- endogene: rappresentate da eventi negativi specifici della Banca (ad es. deterioramento del merito creditizio della Banca e perdita di fiducia da parte dei creditori);
- esogene: quando l'origine del rischio è riconducibile ad eventi negativi non direttamente controllabili da parte della Banca (crisi politiche, crisi finanziarie, eventi catastrofici, etc.) che determinano situazioni di tensione di liquidità sui mercati;
- combinazioni delle precedenti.

L'identificazione dei fattori da cui viene generato il rischio di liquidità si realizza attraverso:

- l'analisi della distribuzione temporale dei flussi di cassa delle attività e delle passività finanziarie nonché delle operazioni fuori bilancio;
- l'individuazione:
 - delle poste che non presentano una scadenza definita (poste a vista e a revoca);
 - degli strumenti finanziari che incorporano componenti opzionali (esplicite o implicite) che possono modificare l'entità e/o la distribuzione temporale dei flussi di cassa (ad esempio, opzioni di rimborso anticipato);
 - degli strumenti finanziari che per natura determinano flussi di cassa variabili in funzione dell'andamento di specifici sottostanti (ad esempio, strumenti derivati);
- l'analisi del livello di *seniority* degli strumenti finanziari.

I processi in cui il rischio di liquidità della Banca si origina sono rappresentati principalmente dai processi della Finanza/Tesoreria, della Raccolta e del Credito.

La regolamentazione interna sulla gestione del rischio di liquidità risponde ai requisiti previsti dalle disposizioni di vigilanza e garantisce la coerenza tra le misurazioni gestionali e quelle regolamentari.

La Banca adotta un sistema di governo e gestione del rischio di liquidità che, in conformità alle disposizioni delle Autorità di Vigilanza e sulla base degli indirizzi definiti dalla Capogruppo, persegue gli obiettivi di:

- disporre di liquidità in qualsiasi momento e, quindi, di rimanere nella condizione di far fronte ai propri impegni di pagamento in situazioni sia di normale corso degli affari, sia di stress;
- finanziare le proprie attività alle migliori condizioni di mercato correnti e prospettiche.

A tal fine, nella sua funzione di organo di supervisione strategica, il Consiglio di Amministrazione della Banca definisce le strategie, politiche, responsabilità, processi, obiettivi di rischio, soglie di tolleranza e limiti all'esposizione al rischio di liquidità (operativa e strutturale), nonché strumenti per la gestione del rischio liquidità – connessi all'appartenenza al Gruppo Bancario Cooperativo - formalizzando la propria normativa interna in materia di governo e di gestione del rischio di liquidità.

La liquidità della Banca è gestita dalla Divisione *Finanza* conformemente ai citati indirizzi strategici. A tal fine essa si avvale delle previsioni di impegno rilevate tramite le procedure interne ove reperire informazioni su fabbisogni e disponibilità di

liquidità di tipo previsionale. Sono definiti i presidi organizzativi del rischio di liquidità in termini di controlli di linea e attività in capo alle funzioni di controllo di II e III livello. Il controllo del rischio di liquidità è di competenza della Direzione Risk Management, ed è finalizzato a verificare la disponibilità di riserve di liquidità sufficienti ad assicurare la solvibilità nel breve termine e la diversificazione delle fonti di finanziamento nonché, al tempo stesso, il mantenimento di un sostanziale equilibrio fra le scadenze di impieghi e raccolta nel medio/lungo termine.

La Banca intende perseguire un duplice obiettivo:

- la gestione della liquidità operativa finalizzata a verificare la capacità della Banca di far fronte agli impegni di pagamento per cassa, previsti e imprevisi, di breve termine (fino a 12 mesi);
- la gestione della liquidità strutturale volta a mantenere un adeguato rapporto tra passività complessive e attività a medio/lungo termine (oltre i 12 mesi).

La Banca ha strutturato il presidio della liquidità operativa di breve periodo su due livelli:

- il primo livello prevede il presidio giornaliero della posizione di tesoreria;
- il secondo livello prevede il presidio mensile della complessiva posizione di liquidità operativa.

Con riferimento al presidio mensile della complessiva posizione di liquidità operativa la Banca utilizza la reportistica di analisi prodotta periodicamente.

La misurazione e il monitoraggio mensile della posizione di liquidità operativa avvengono attraverso:

- l'indicatore LCR, per la posizione di liquidità a 30 giorni, così come determinato sulla base di quanto prescritto dal RD-LCR e trasmesso (secondo lo schema elaborato dall'EBA) su base mensile all'autorità di vigilanza;
- la propria posizione di liquidità mediante l'indicatore *time to survival*, volto a misurare la capacità di coprire lo sbilancio di liquidità generato dall'operatività inerziale delle poste di bilancio;
- un set di indicatori sintetici finalizzati ad evidenziare vulnerabilità nella posizione di liquidità della Banca in riferimento al grado di concentrazione degli impieghi e della raccolta verso le principali controparti;
- l'analisi del livello di asset encumbrance e quantificazione delle attività prontamente monetizzabili.

In particolare, per quanto concerne la concentrazione delle fonti di provvista alla data di riferimento del presente bilancio l'incidenza della raccolta dalle prime 10 controparti (privati e imprese non finanziarie) sul totale della raccolta della Banca da clientela risulta pari a 6.92% alla data del 31 dicembre 2023.

L'esposizione della Banca a flussi di cassa in uscita inattesi riguardano principalmente:

- le poste che non presentano una scadenza definita (in primis conti correnti passivi e depositi liberi);
- le passività a scadenza (certificati di deposito, depositi vincolati) che, su richiesta del depositante, possono essere rimborsate anticipatamente;
- le obbligazioni di propria emissione, per le quali la Banca opera al fine di garantirne la liquidità sul mercato secondario;
- i margini disponibili sulle linee di credito concesse;

Con riferimento alla gestione della liquidità strutturale la Banca utilizza la reportistica di analisi disponibile mensilmente.

L'indicatore "*Net Stable Funding Ratio*", costituito dal rapporto fra le fonti di provvista stabili e le attività a medio-lungo termine, viene rilevato mensilmente da, fonte segnaletica e da fonte gestionale e con applicazione delle percentuali previste dal Regolamento UE 2019/876 (CRR2).

Ai fini di valutare la propria vulnerabilità alle situazioni di tensione di liquidità eccezionali ma plausibili, la Banca calcola e monitora l'indicatore LCR così come determinato sulla base di quanto prescritto dal RD-LCR e trasmesso (secondo lo schema elaborato dall'EBA) su base mensile all'autorità di vigilanza. Periodicamente sono inoltre condotte delle prove di stress di scenario. Queste ultime, condotte secondo un approccio qualitativo basato sull'esperienza aziendale e sulle indicazioni fornite dalla normativa e dalle linee guida di vigilanza, contemplano due "scenari" di crisi di liquidità, di mercato/sistemica, e specifica della singola banca. In particolare, la Banca effettua l'analisi di stress estendendo lo scenario contemplato dalla regolamentazione del LCR, con l'obiettivo di valutare l'impatto di prove di carico aggiuntive.

Nel corso degli ultimi anni sono stati introdotti scenari di stress aggiuntivi, legati ad esempio al rischio climatico (fisico e di transizione). Le risultanze delle analisi effettuate vengono periodicamente ed almeno trimestralmente documentate al Consiglio di Amministrazione ed alla Direzione Generale. Il posizionamento della Banca relativamente alla liquidità operativa e strutturale viene altresì rendicontato con frequenza trimestrale al Consiglio di Amministrazione.

Inoltre, sono individuati degli indicatori di preallarme di crisi, sistemica/di mercato, ossia un insieme di rilevazioni di natura qualitativa e quantitativa utili per l'individuazione di segnali che evidenzino un potenziale incremento dell'esposizione al rischio di liquidità. Tali indicatori rappresentano, unitariamente ai risultati derivanti dalla misurazione del rischio di liquidità, un elemento informativo importante per l'attivazione delle misure di attenuazione del rischio di liquidità.

Sul tema del *Contingency Funding Plan* ("*CFP*"), ossia di procedure organizzative e operative da attivare per fronteggiare situazioni di allerta o crisi di liquidità, è opportuno evidenziare che la gestione è accentrata presso la Capogruppo; ne consegue che a fronte di eventuali criticità sul profilo della liquidità riscontrate a livello di singole banche appartenenti

al Gruppo, è la Capogruppo che interviene utilizzando le risorse a disposizione dell'intero Gruppo. Il CFP si attiva dunque solo nel caso in cui emerga una problematica a livello dei valori consolidati del Gruppo Cassa Centrale. Nel CFP del Gruppo sono definiti gli stati di non ordinaria operatività ed i processi e strumenti per la relativa attivazione/gestione (ruoli e responsabilità degli organi e delle unità organizzative aziendali coinvolti, indicatori di preallarme di crisi sistemica e specifica, procedure di monitoraggio e di attivazione degli stati di non ordinaria operatività, strategie e strumenti di gestione delle crisi).

La Banca, tradizionalmente, ha registrato una consistente disponibilità di risorse liquide in virtù della composizione del proprio *buffer* di liquidità, formato prevalentemente da strumenti finanziari di alta qualità ed eligibile per operazioni di rifinanziamento con l'Eurosistema.

Alla data di riferimento del bilancio, l'importo delle riserve di liquidità libere, intese come attività liquide di elevata qualità calcolate ai fini del calcolo del *Liquidity Coverage Ratio (LCR)*, si è attestato a 472,9 milioni di Euro.

Il ricorso al rifinanziamento presso la BCE ammonta a 180 milioni di Euro ed è rappresentato interamente da raccolta riveniente dalla partecipazione alle operazioni di prestito denominate *Targeted Longer Term Refinancing Operations (TLTRO)*. A tale importo si aggiungono anche i finanziamenti interbancari con la Capogruppo per l'importo complessivo di 85 milioni di euro. Infine, si ricordano anche le n.2 emissioni di rispettivi 5,25 mln euro e 19,95 mln euro di prestito obbligazionario MREL Eligible sottoscritte da Capogruppo nell'ambito delle operazioni di emissione ai fini MREL di gruppo.

Informazioni di natura quantitativa

1. Distribuzione temporale per durata residua contrattuale delle attività e passività finanziarie

Euro

PARTE 1

VOCI/ SCAGLIONI TEMPORALI	A vista	Da oltre 1 giorno a 7 giorni	Da oltre 7 giorni a 15 giorni	Da oltre 15 giorni a 1 mese	Da oltre 1 mese fino 3 mesi
A. ATTIVITÀ PER CASSA	114.000	6.458	14.422	33.238	52.214
A.1 Titoli di Stato	-	-	5.148	22.000	5.729
A.2 Altri titoli di debito	-	-	1	7	41
A.3 Quote OICR	13.231	-	-	-	-
A.4 Finanziamenti	100.769	6.458	9.273	11.231	46.444
- Banche	50.347	-	-	-	-
- Clientela	50.422	6.458	9.273	11.231	46.444
B. PASSIVITÀ PER CASSA	962.671	2.926	4.750	1.477	45.138
B.1 Depositi e conti correnti	962.348	1.304	68	439	6.781
- Banche	142	-	-	-	710
- Clientela	962.206	1.304	68	439	6.071
B.2 Titoli di debito	69	1.622	4.682	1.038	38.286
B.3 Altre passività	254	-	-	-	71
C. OPERAZIONI "FUORI BILANCIO"					
C.1 Derivati finanziari con scambio di capitale					
- Posizioni lunghe	22	58	-	143	218
- Posizioni corte	-	199	-	-	-
C.2 Derivati finanziari senza scambio di capitale					
- Posizioni lunghe	-	-	-	-	-
- Posizioni corte	-	-	-	-	-
C.3 Depositi e finanziamenti da ricevere					
- Posizioni lunghe	-	-	-	-	-
- Posizioni corte	-	-	-	-	-
C.4 Impegni a erogare fondi					
- Posizioni lunghe	-	-	-	-	-
- Posizioni corte	-	-	-	-	-
C.5 Garanzie finanziarie rilasciate	3.948	-	2	137	540
C.6 Garanzie finanziarie ricevute	-	-	-	-	-
C.7 Derivati creditizi con scambio di capitale					
- Posizioni lunghe	-	-	-	-	-
- Posizioni corte	-	-	-	-	-
C.8 Derivati creditizi senza scambio di capitale					
- Posizioni lunghe	-	-	-	-	-
- Posizioni corte	-	-	-	-	-

VOCI/ SCAGLIONI TEMPORALI	Da oltre 3 mesi fino a 6 mesi	Da oltre 6 mesi fino a 1 anno	Da oltre 1 anno fino a 5 anni	Oltre 5 anni	Durata Indeterminata
A. ATTIVITÀ PER CASSA	90.857	223.862	605.840	704.280	12.698
A.1 Titoli di Stato	34.764	114.445	193.859	131.650	-
A.2 Altri titoli di debito	43	191	16.540	3.949	-
A.3 Quote OICR	-	-	-	-	-
A.4 Finanziamenti	56.050	109.226	395.441	568.681	12.698
- Banche	-	2.385	-	-	12.562
- Clientela	56.050	106.841	395.441	568.681	136
B. PASSIVITÀ PER CASSA	121.260	300.909	290.089	8.239	-
B.1 Depositi e conti correnti	2.001	4.147	88.611	554	-
- Banche	-	-	85.000	-	-
- Clientela	2.001	4.147	3.611	554	-
B.2 Titoli di debito	100.111	102.069	186.090	-	-
B.3 Altre passività	19.148	194.692	15.389	7.685	-
C. OPERAZIONI "FUORI BILANCIO"					
C.1 Derivati finanziari con scambio di capitale					
- Posizioni lunghe	409	1.862	15.311	13.430	-
- Posizioni corte	-	-	-	-	-
C.2 Derivati finanziari senza scambio di capitale					
- Posizioni lunghe	-	-	-	-	-
- Posizioni corte	63	56	-	-	-
C.3 Depositi e finanziamenti da ricevere					
- Posizioni lunghe	-	-	-	-	-
- Posizioni corte	-	-	-	-	-
C.4 Impegni irrevocabili a erogare fondi					
- Posizioni lunghe	-	-	-	-	-
- Posizioni corte	-	-	-	-	-
C.5 Garanzie finanziarie rilasciate	3.088	3.467	6.003	5.529	-
C.6 Garanzie finanziarie ricevute	-	-	-	-	-
C.7 Derivati creditizi con scambio di capitale					
- Posizioni lunghe	-	-	-	-	-
- Posizioni corte	-	-	-	-	-
C.8 Derivati creditizi senza scambio di capitale					
- Posizioni lunghe	-	-	-	-	-
- Posizioni corte	-	-	-	-	-

VOCI/ SCAGLIONI TEMPORALI	A vista	Da oltre 1 giorno a 7 giorni	Da oltre 7 giorni a 15 giorni	Da oltre 15 giorni a 1 mese	Da oltre 1 mese fino 3 mesi
A. ATTIVITÀ PER CASSA	4.348	-	-	-	-
A.1 Titoli di Stato	-	-	-	-	-
A.2 Altri titoli di debito	-	-	-	-	-
A.3 Quote OICR	-	-	-	-	-
A.4 Finanziamenti	4.348	-	-	-	-
- Banche	4.348	-	-	-	-
- Clientela	-	-	-	-	-
B. PASSIVITÀ PER CASSA	4.528	-	-	-	-
B.1 Depositi e conti correnti	4.528	-	-	-	-
- Banche	-	-	-	-	-
- Clientela	4.528	-	-	-	-
B.2 Titoli di debito	-	-	-	-	-
B.3 Altre passività	-	-	-	-	-
C. OPERAZIONI "FUORI BILANCIO"					
C.1 Derivati finanziari con scambio di capitale					
- Posizioni lunghe	-	200	-	-	-
- Posizioni corte	-	37	-	-	-
C.2 Derivati finanziari senza scambio di capitale					
- Posizioni lunghe	-	-	-	-	-
- Posizioni corte	-	-	-	-	-
C.3 Depositi e finanziamenti da ricevere					
- Posizioni lunghe	-	-	-	-	-
- Posizioni corte	-	-	-	-	-
C.4 Impegni a erogare fondi					
- Posizioni lunghe	-	-	-	-	-
- Posizioni corte	-	-	-	-	-
C.5 Garanzie finanziarie rilasciate	-	-	-	-	-
C.6 Garanzie finanziarie ricevute	-	-	-	-	-
C.7 Derivati creditizi con scambio di capitale					
- Posizioni lunghe	-	-	-	-	-
- Posizioni corte	-	-	-	-	-
C.8 Derivati creditizi senza scambio di capitale					
- Posizioni lunghe	-	-	-	-	-
- Posizioni corte	-	-	-	-	-

VOCI/ SCAGLIONI TEMPORALI	Da oltre 3 mesi fino a 6 mesi	Da oltre 6 mesi fino a 1 anno	Da oltre 1 anno fino a 5 anni	Oltre 5 anni	Durata Indeterminata
A. ATTIVITÀ PER CASSA	-	-	-	-	-
A.1 Titoli di Stato	-	-	-	-	-
A.2 Altri titoli di debito	-	-	-	-	-
A.3 Quote OICR	-	-	-	-	-
A.4 Finanziamenti	-	-	-	-	-
- Banche	-	-	-	-	-
- Clientela	-	-	-	-	-
B. PASSIVITÀ PER CASSA	-	-	-	-	-
B.1 Depositi e conti correnti	-	-	-	-	-
- Banche	-	-	-	-	-
- Clientela	-	-	-	-	-
B.2 Titoli di debito	-	-	-	-	-
B.3 Altre passività	-	-	-	-	-
C. OPERAZIONI "FUORI BILANCIO"					
C.1 Derivati finanziari con scambio di capitale					
- Posizioni lunghe	-	-	-	-	-
- Posizioni corte	-	-	-	-	-
C.2 Derivati finanziari senza scambio di capitale					
- Posizioni lunghe	-	-	-	-	-
- Posizioni corte	-	-	-	-	-
C.3 Depositi e finanziamenti da ricevere					
- Posizioni lunghe	-	-	-	-	-
- Posizioni corte	-	-	-	-	-
C.4 Impegni irrevocabili a erogare fondi					
- Posizioni lunghe	-	-	-	-	-
- Posizioni corte	-	-	-	-	-
C.5 Garanzie finanziarie rilasciate	-	-	-	-	-
C.6 Garanzie finanziarie ricevute	-	-	-	-	-
C.7 Derivati creditizi con scambio di capitale					
- Posizioni lunghe	-	-	-	-	-
- Posizioni corte	-	-	-	-	-
C.8 Derivati creditizi senza scambio di capitale					
- Posizioni lunghe	-	-	-	-	-
- Posizioni corte	-	-	-	-	-

Operazioni di autocartolarizzazione

La Banca non ha posto in essere operazioni di autocartolarizzazione.

SEZIONE 5 – RISCHI OPERATIVI

Informazioni di natura qualitativa

A. ASPETTI GENERALI, PROCESSI DI GESTIONE E METODI DI MISURAZIONE DEL RISCHIO OPERATIVO

Il rischio operativo, così come definito dalla regolamentazione prudenziale, è il rischio di subire perdite derivanti dall'ineadeguatezza o dalla disfunzione di procedure, risorse umane e sistemi interni, oppure da eventi esogeni.

Tale definizione include il rischio legale (ovvero il rischio di subire perdite derivanti da violazioni di leggi o regolamenti, da responsabilità contrattuale o extra-contrattuale ovvero da altre controversie), ma non considera quello di reputazione e quello strategico.

Il rischio operativo si riferisce, dunque, a diverse tipologie di eventi che non sono singolarmente rilevanti e che vengono quantificati congiuntamente per l'intera categoria di rischio.

Il rischio operativo, connotato nell'esercizio dell'attività bancaria, è generato trasversalmente da tutti i processi aziendali. In generale, le principali fonti di manifestazione del rischio operativo sono riconducibili alle frodi interne, alle frodi esterne, ai rapporti di impiego e sicurezza sul lavoro, agli obblighi professionali verso i clienti ovvero alla natura o caratteristiche dei prodotti, ai danni da eventi esterni e alla disfunzione dei sistemi informatici e a carenze nel trattamento delle operazioni o nella gestione dei processi, nonché perdite dovute alle relazioni con controparti commerciali e fornitori.

Nell'ambito dei rischi operativi, risultano significative le seguenti sottocategorie di rischio:

- il "rischio ICT e di sicurezza", ossia il rischio di incorrere in perdite dovuto alla violazione della riservatezza, carente integrità dei sistemi e dei dati, inadeguatezza o indisponibilità dei sistemi e dei dati o incapacità di sostituire la tecnologia dell'informazione (IT) entro ragionevoli limiti di tempo e costi, in caso di modifica dei requisiti del contesto esterno o dell'attività (agility), nonché i rischi di sicurezza derivanti da processi interni inadeguati o errati o da eventi esterni, inclusi gli attacchi informatici o un livello di sicurezza fisica inadeguata;
- il "rischio di terze parti", ossia rischio di incorrere in perdite economiche, di reputazione e di quote di mercato derivanti dall'esternalizzazione/fornitura di servizi e/o funzioni aziendali.

In quanto rischio trasversale rispetto ai processi, il rischio operativo trova i presidi di controllo e di attenuazione nella disciplina in vigore (regolamenti, disposizioni attuative, deleghe), che opera soprattutto in ottica preventiva. Sulla base di tale disciplina sono poi impostati specifici controlli di linea a verifica ed ulteriore presidio di tale tipologia di rischio.

La disciplina in vigore è trasferita anche nelle procedure informatiche con l'obiettivo di presidiare, nel continuo, la corretta attribuzione delle abilitazioni ed il rispetto delle segregazioni funzionali in coerenza con i ruoli.

Disciplina e controlli di linea sono regolamentati dal Consiglio di Amministrazione, attuati dalla Direzione e aggiornati, ordinariamente, dai responsabili specialistici.

Con riferimento ai presidi organizzativi, poi, assume rilevanza l'istituzione della funzione di conformità (Compliance), deputata al presidio ed al controllo del rispetto delle norme e che fornisce un supporto nella prevenzione e gestione del rischio di incorrere in sanzioni giudiziarie o amministrative, di riportare perdite rilevanti conseguenti alla violazione di normativa esterna (leggi o regolamenti) o interna (statuto, codici di condotta, codici di autodisciplina). Anche la Direzione di Compliance opera per il tramite di propri referenti individuati all'interno delle singole banche del Gruppo.

Sono, inoltre, previsti controlli di secondo livello inerenti alle verifiche sui rischi connessi alla gestione del sistema informativo e all'operatività dei dipendenti.

Il processo di gestione del rischio operativo si articola nelle seguenti fasi:

- identificazione e valutazione, che comprende le attività di rilevazione, raccolta e classificazione delle informazioni quantitative e qualitative relative al rischio operativo; tali rischi sono costantemente e chiaramente identificati, segnalati e riportati ai vertici aziendali;
- misurazione, che comprende l'attività di determinazione dell'esposizione al rischio operativo effettuata sulla base delle informazioni raccolte nella fase di identificazione;
- monitoraggio e controllo, che comprende le attività concernenti il regolare monitoraggio del profilo del rischio operativo e dell'esposizione a perdite rilevanti, attraverso la previsione di un regolare flusso informativo che promuova una gestione attiva del rischio;
- gestione del rischio, che comprende le attività finalizzate al contenimento del rischio operativo coerentemente con la propensione al rischio stabilito, attuate intervenendo su fattori di rischio significativi o attraverso il loro trasferimento, tramite l'utilizzo di coperture assicurative o altri strumenti;
- reporting, attività volta alla predisposizione di informazioni da trasmettere agli organi aziendali (ivi compresi quelli di controllo) e a tutte le strutture aziendali coinvolte, in merito ai rischi assunti o assumibili.

Nel corso dell'esercizio la Banca, sotto il coordinamento della Capogruppo, ha alimentato la procedura per la rilevazione degli eventi di perdita operativa e dei relativi effetti economici. Ha inoltre effettuato l'attività di assessment per la valutazione prospettica del rischio operativo (Risk and Control Self Assessment - RCSA). Sono inoltre iniziate le attività di analisi del rischio generato dall'operatività con terze parti (third party risk management) tramite un tool messo a disposi-

zione dalla Capogruppo.

Vi sono, infine, i controlli di terzo livello, svolti dalla Direzione Internal Audit che periodicamente esamina la funzionalità del sistema dei controlli nell'ambito dei vari processi aziendali.

Nell'ambito del complessivo *assessment*, con specifico riferimento alla componente di rischio legata all'esternalizzazione di processi/attività aziendali si evidenzia che la Banca si avvale, in via prevalente dei servizi offerti dalla Capogruppo e dalle sue società strumentali. Queste circostanze costituiscono una mitigazione dei rischi assunti dalla Banca nell'esternalizzazione di funzioni di controllo od operative importanti.

Con riguardo a tutti i profili di esternalizzazione in essere, sono state attivate le modalità atte ad accertare il corretto svolgimento delle attività da parte del fornitore predisponendo, in funzione delle diverse tipologie, differenti livelli di protezione contrattuale e di controllo con riguardo all'elenco delle esternalizzazioni di funzioni operative importanti e di funzioni aziendali di controllo.

La Banca mantiene internamente la competenza richiesta per controllare efficacemente le funzioni operative importanti esternalizzate (nel seguito anche "FOI") e per gestire i rischi connessi con l'esternalizzazione, inclusi quelli derivanti da potenziali conflitti di interessi del fornitore di servizi. In tale ambito, è stato individuato all'interno dell'organizzazione, un referente interno per ciascuna delle attività esternalizzate, dotato di adeguati requisiti di professionalità, responsabile del controllo del livello dei servizi prestati dall'outsourcer e sanciti nei rispettivi contratti di esternalizzazione e dell'informativa agli organi aziendali sullo stato e l'andamento delle funzioni esternalizzate.

Con riferimento alla misurazione regolamentare del requisito prudenziale a fronte dei rischi operativi, la Banca, in considerazione dei propri profili organizzativi, operativi e dimensionali, ha deliberato l'applicazione del metodo base (Basic Indicator Approach – BIA).

Sulla base di tale metodologia, il requisito patrimoniale a fronte dei rischi operativi viene misurato applicando il coefficiente regolamentare del 15% alla media delle ultime tre osservazioni su base annuale di un indicatore del volume di operatività aziendale (c.d. indicatore rilevante, riferito alla situazione di fine esercizio).

Qualora da una delle osservazioni risulti che l'indicatore rilevante è negativo o nullo, non si tiene conto di questo dato nel calcolo della media triennale.

Rientra tra i presidi a mitigazione di tali rischi anche l'adozione di un Piano di continuità operativa e di emergenza volto a cautelare la Banca a fronte di eventi critici che possono inficiarne la piena operatività.

ANNO	Importo
Anno T	67.188
Anno T-1	43.594
Anno T-2	44.399
MEDIA INDICATORE RILEVANTE ULTIMI 3 ESERCIZI	51.727
REQUISITO PATRIMONIALE (15% DELLA MEDIA)	7.759

Informazioni di natura quantitativa

Le principali cause di manifestazione del rischio operativo per l'anno 2023 sono da ricondursi:

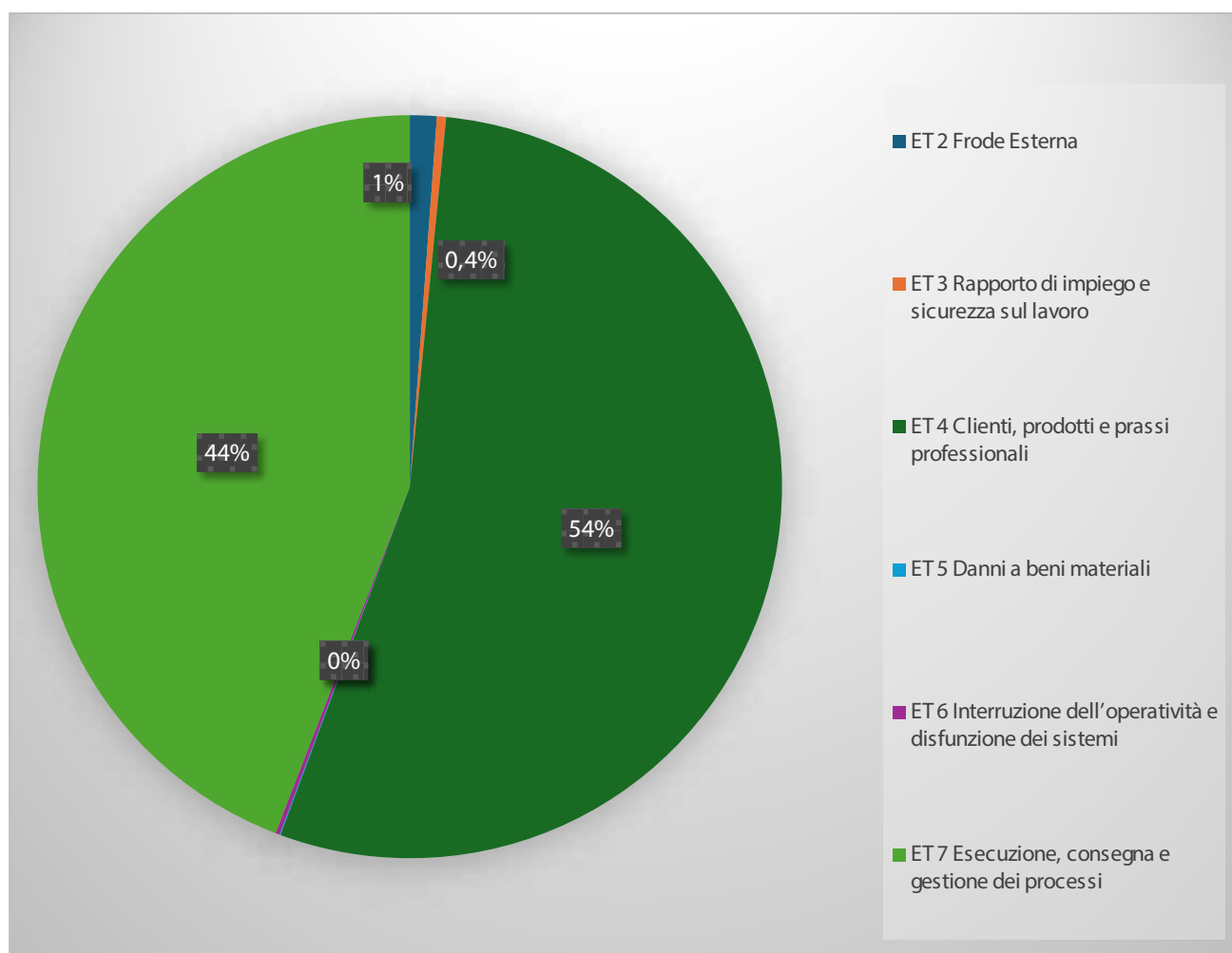
- a controversie con la clientela (anche di natura legale con le relative spese) su cui sono state effettuate le valutazioni attraverso pareri dei legali esterni e dell'Ufficio Affari Legali e Societari della Banca, e relativamente a cui si rimanda a quanto riportato anche nella seguente sezione dedicata al rischio legale;
- a controversie con l'amministrazione finanziaria (di natura tributaria con le relative spese) su cui sono state effettuate le valutazioni attraverso pareri dei legali esterni e relativamente a cui si rimanda a quanto riportato anche nella seguente sezione dedicata al rischio legale;
- ad errori nell'esecuzione di operazioni da parte degli operatori dell'Istituto nell'ambito della quotidiana operatività.

Tra le altre fonti di manifestazione dei rischi in esame si individuano atti delittuosi provenienti dall'esterno, riconducibili principalmente a frodi su sistemi di pagamento e singolo evento di furto in filiale, non essendosi verificate rapine nell'anno 2023. I più ampi fenomeni di natura delittuosa (con più particolare riferimento a furti, rapine o frodi su sistemi di pagamento), considerata l'elevata rischiosità, di norma sono mitigati dalla stipula di polizze assicurative o da convenzioni interbancarie. Inoltre, nell'anno 2023 è stato effettuato accantonamento in bilancio di 53.521 euro a fronte di evento di rimborso anticipato finanziamenti CCD a seguito Sentenza n.263/2022 Corte Costituzionale a seguito di quanto comunicato dalla Capogruppo con Circ. CCB 126/2023 del 27.02.2023 (relativamente al quale, sulla base delle indicazioni di Capogruppo, è stato definito accantonamento pari al 75% del rischio massimo potenziale e su cui si specifica come al 31.12.2023 non sia pervenuta alcuna richiesta di rimborso a riguardo alla Banca). Concorrono infine al totale delle perdite operative gli

effetti contabili derivanti da eventi straordinari di anni precedenti.


Dalle fonti informative analizzate, le perdite rilevate ammontano a circa 912 mila euro, importo ampiamente inferiore all'assorbimento patrimoniale determinato secondo quanto previsto per il metodo base dagli art. 315 e 316 del Regolamento UE 575/13 (CRR) ed ammontante a circa 7,7 milioni di euro.

EVENT TYPE	Ripartizione delle perdite operative contabilizzate nel 2023, suddivise per tipologia di evento	PERDITA OPERATIVA NETTA
ET 2 Frode Esterna	1,16%	10.607
ET 3 Rapporto di impiego e sicurezza sul lavoro	0,40%	3.622
ET 4 Clienti, prodotti e prassi professionali	54,09%	493.150
ET 5 Danni a beni materiali	0,04%	409
ET 6 Interruzione dell'operatività e disfunzione dei sistemi	0,18%	1.682
ET 7 Esecuzione, consegna e gestione dei processi	44,12%	402.324
Totale complessivo	100,00%	911.794



Rischio legale

La Banca, nello svolgimento della propria attività può essere coinvolta in contenziosi e procedimenti di natura legale. A fronte di tali contenziosi e procedimenti, sono stati appostati congrui accantonamenti in bilancio in base alla ricostruzione degli importi potenzialmente a rischio, alla valutazione della rischiosità effettuata in funzione del grado di "probabilità" e/o "possibilità" così come definiti dal Principio Contabile IAS 37 e tenendo conto della più consolidata giurisprudenza in merito. Pertanto, per quanto non sia possibile prevederne con certezza l'esito finale, si ritiene che l'eventuale risultato sfavorevole di detti procedimenti non avrebbe, sia singolarmente che complessivamente, un effetto negativo rilevante sulla situazione finanziaria ed economica della Banca. Per informazioni maggiormente dettagliate si rimanda a quanto riportato nella Parte B, Sezione 10 – Fondi per rischi e oneri.



Parte F

Informazioni sul patrimonio

SEZIONE 1 – IL PATRIMONIO DELL'IMPRESA

Informazioni di natura qualitativa

Il patrimonio costituisce il principale presidio a fronte dei rischi aziendali connessi all'attività della Banca. Rappresenta un fondamentale parametro di riferimento per le valutazioni di solvibilità, condotte dalle Autorità di Vigilanza e dal mercato, e costituisce il miglior elemento per un'efficace gestione, sia in chiave strategica che di operatività corrente, in quanto elemento finanziario in grado di assorbire le possibili perdite prodotte dall'esposizione della Banca a tutti i rischi assunti. Inoltre, assume un ruolo rilevante anche in termini di garanzia nei confronti dei depositanti e dei creditori in generale.

Gli organismi di vigilanza internazionali e locali hanno stabilito a tal fine, prescrizioni rigorose per la determinazione del patrimonio regolamentare e dei requisiti patrimoniali minimi che gli enti creditizi sono tenuti a rispettare.

Il patrimonio al quale la Banca fa riferimento è quello definito dal Regolamento UE n.575/2013 (CRR) nella nozione dei Fondi Propri e si articola nelle seguenti componenti:

- capitale di classe 1 (Tier 1), costituito dal capitale primario di classe 1 (*Common Equity Tier 1 – CET 1*) e dal capitale aggiuntivo di classe 1 (*Additional Tier 1 – AT1*);
- capitale di classe 2 (*Tier 2 – T2*).

In esso, particolare rilievo è rappresentato da:

- una politica attenta di distribuzione degli utili, che in ottemperanza alle disposizioni del settore, comportano un accantonamento rilevante alle riserve di utili da parte della Banca;
- una gestione oculata degli investimenti, che tiene conto della rischiosità delle controparti;
- dei piani di rafforzamento patrimoniali tramite emissioni di strumenti di capitale e titoli subordinati.

Tutto ciò, viene perseguito nell'ambito del rispetto dell'adeguatezza patrimoniale determinando il livello di capitale interno necessario a fronteggiare i rischi assunti, in ottica attuale e prospettica, nonché in situazioni di stress, e tenendo conto degli obiettivi e delle strategie aziendali nei contesti in cui la Banca opera. Tali valutazioni vengono effettuate annualmente in concomitanza della definizione degli obiettivi di budget e all'occorrenza, in vista di operazioni di carattere straordinario che interessano la Banca.

Almeno trimestralmente, inoltre, viene verificato il rispetto dei requisiti patrimoniali minimi, previsti dalle disposizioni pro tempore vigenti, di cui all' art. 92 del CRR, in base al quale:

- il valore del capitale primario di classe 1 in rapporto al totale della attività ponderate per il rischio deve essere almeno pari al 4,5% (*CET1 capital ratio*);
- il valore del capitale di classe 1 in rapporto al totale della attività ponderate per il rischio deve essere almeno pari al 6,0% (*T1 capital ratio*);
- il valore dei fondi propri in rapporto al totale della attività ponderate per il rischio deve essere almeno pari all' 8,0% (*Total capital ratio*).

A questi requisiti minimi regolamentari è stata aggiunta la riserva di Conservazione del Capitale (*Capital Conservation Buffer*) pari al 2,5%.

Un eventuale mancato rispetto della somma di questi requisiti (Requisito Combinato) da parte dell'Ente vigilato, determina limitazioni alle distribuzioni di dividendi, alle remunerazioni variabili e altri elementi utili a formare il patrimonio Regolamentare oltre limiti prestabiliti, portando di conseguenza gli Enti vigilati a dover definire le opportune misure necessarie a ripristinare il livello di capitale richiesto.

Inoltre, a decorrere dal 1° gennaio 2016 le Banche hanno l'obbligo di detenere una riserva di Capitale Anticiclica (*Countercyclical Capital Buffer*). A partire dal 1° gennaio 2019 tale riserva, composta da Capitale primario di Classe 1, non potrà superare il 2,5% dell'ammontare complessivo delle esposizioni ponderate per il rischio.

Considerando che, come da comunicazione della Banca d'Italia del 22 settembre 2023, per il quarto trimestre 2023 il coefficiente della riserva anticiclica per le esposizioni verso controparti residenti in Italia è stato fissato allo 0%, che i coefficienti di capitale anticiclici sono stati fissati generalmente pari allo 0%, e che la Banca presenta principalmente esposizioni verso soggetti nazionali, il coefficiente anticiclico specifico della Banca risulta essere prossimo allo zero.

Alla data di riferimento del presente bilancio, la Banca evidenzia:

- un rapporto tra capitale primario di classe 1 - CET 1 - ed attività di rischio ponderate (CET 1 ratio) pari al 19,88% (17,94% al 31.12.2022);
- un rapporto tra capitale di classe 1 ed attività di rischio ponderate (coefficiente di capitale di classe 1 – Tier 1 ratio) pari al 19,88% (17,94% al 31.12.2022);
- un rapporto tra fondi propri ed attività di rischio ponderate (coefficiente di capitale totale) pari al 19,88% (17,94% al 31.12.2022).

La consistenza dei fondi propri, pari a 314,6 mln euro al 31.12.2023 (in incremento rispetto ai 122,5 mln euro del 31.12.2022) risulta, oltre che pienamente capiente su tutti e tre i livelli vincolanti di capitale, adeguata alla copertura del *Capital Conservation Buffer*.

Più in particolare, la Banca, a seguito dei meccanismi di ripartizione e di assegnazione dei requisiti individuali definiti dalla Capogruppo ad esito dello SREP (ultima comunicazione di Cassa Centrale Banca di aprile 2023 riferita allo SREP 2022 di cui all'ultima comunicazione disponibile BCE di dicembre 2022), è stata destinataria di un:

- coefficiente di capitale primario di classe 1 ("CET 1 ratio") pari al 9,73%. Tale coefficiente è vincolante nella misura del 5,48%, di cui 4,5% a fronte dei requisiti minimi regolamentari e 0,98% a fronte dei requisiti aggiuntivi ad esito dello SREP, cui si aggiunge la riserva di conservazione del capitale (2,50%) per la determinazione dell'Overall Capital Requirement (7,98%) ed infine l'add on Capital Guidance (1,75%);

- coefficiente di capitale di classe 1 ("Tier 1 ratio") pari all'11,56%. Tale coefficiente è vincolante nella misura del 7,31%, di cui 6% a fronte dei requisiti minimi regolamentari e 1,31% a fronte dei requisiti aggiuntivi ad esito dello SREP, cui si aggiunge la riserva di conservazione del capitale (2,50%) per la determinazione dell'Overall Capital Requirement (9,81%) ed infine l'add on Capital Guidance (1,75%);

- coefficiente di capitale totale ("Total Capital ratio") pari al 14,00%: tale coefficiente è vincolante nella misura del 9,75%, di cui 8% a fronte dei requisiti minimi regolamentari e 1,75% a fronte dei requisiti aggiuntivi ad esito dello SREP, cui si aggiunge la riserva di conservazione del capitale (2,50%) per la determinazione dell'Overall Capital Requirement (12,25%) ed infine l'add on Capital Guidance (1,75%);

L'eccedenza patrimoniale rispetto al minimo obbligatorio dell'8%, è di 80,4 mln euro (in incremento rispetto ai 67,9 mln di euro del 31.12.2022), che si riduce a 39,8 mln di euro sulla base del rispetto all'overall capital requirement e alla capital guidance (al 14,00%), relativamente a cui si osserva la riduzione registrata dalle suddette disposizioni vincolanti per il rispetto dei requisiti prudenziali di Gruppo rispetto a quanto precedentemente comunicato alla Banca (precedente SREP 2022 di cui alla comunicazione Cassa Centrale Banca del 26.05.2022, che prevedeva un coefficiente di capitale totale "Total Capital ratio" pari al 14,35%).

La Banca è, inoltre, soggetta agli ulteriori limiti prudenziali all'operatività aziendale previsti per le Banche di Credito Cooperativo, così come indicato dalla Circolare Banca d'Italia n. 285/2013 e successivi aggiornamenti.

Per le Banche di Credito Cooperativo sono previste le seguenti ulteriori differenti forme di limitazione all'operatività aziendale:

- il vincolo dell'attività prevalente nei confronti dei soci, secondo il quale più del 50% delle attività di rischio deve essere destinato a soci o ad attività prive di rischio (a ponderazione 0%);

- il vincolo del localismo, secondo il quale non è possibile destinare più del 5% delle proprie attività al di fuori della zona di competenza territoriale, identificata generalmente nei comuni ove la banca ha le proprie agenzie ed in quelli limitrofi.

La Banca rispetta pienamente i limiti prudenziali all'operatività aziendale specificamente fissati per le banche di credito cooperativo.

La Banca ha redatto e manutiene il proprio *Recovery Plan* in linea con le previsioni regolamentari in materia e in coerenza con il *Risk Appetite Framework* adottato.

Informazioni di natura quantitativa

B.1 Patrimonio dell'impresa: composizione

VOCI DEL PATRIMONIO NETTO	Importo 31/12/2023	Importo 31/12/2022
1. Capitale	19.419	18.171
2. Sovrapprezzi di emissione	1.949	1.829
3. Riserve	96.595	88.649
- di utili	96.595	88.649
a) legale	95.336	89.136
b) statutaria	23.708	22.007
c) azioni proprie	250	200
d) altre	(22.698)	(22.694)
- altre	-	-
4. Strumenti di capitale	-	-
5. (Azioni proprie)	-	-
6. Riserve da valutazione:	2.100	(20)
- Titoli di capitale designati al fair value con impatto sulla redditività complessiva	732	681
- Coperture di titoli di capitale designati al fair value con impatto sulla redditività complessiva	-	-
- Attività finanziarie (diverse dai titoli di capitale) valutate al fair value con impatto sulla redditività complessiva	(745)	(2.816)
- Attività materiali	-	-
- Attività immateriali	-	-
- Copertura di investimenti esteri	-	-
- Copertura dei flussi finanziari	-	-
- Strumenti di copertura [elementi non designati]	-	-
- Differenze di cambio	-	-
- Attività non correnti e gruppi di attività in via di dismissione	-	-
- Passività finanziarie designate al fair value con impatto a conto economico (variazioni del proprio merito creditizio)	-	-
- Utili (perdite) attuariali relativi a piani previdenziali a benefici definiti	(107)	(106)
- Quote delle riserve da valutazione relative alle partecipate valutate al patrimonio netto	2.132	2.132
- Leggi speciali di rivalutazione	88	88
7. Utile (perdita) d'esercizio	14.597	8.854
Totale	134.660	117.483

La variazione registrata dal patrimonio dell'impresa nell'anno 2023 (pari a +17,2 mln euro) deriva essenzialmente dall'utile di periodo 2023 (+14,6 mln euro), dall'incremento del capitale sociale e riserve sovrapprezzo azioni (+1,4 mln euro), nonché, dall'altro lato, dalle componenti dell'utile 2022 non destinate a riserva (-0,9 mln euro), cui si aggiunge la variazione in aumento delle riserve da valutazione (+2,1 mln euro).

B.2 Riserve da valutazione delle attività finanziarie valutate al fair value con impatto sulla redditività complessiva: composizione

ATTIVITÀ/VALORI	Totale 31/12/2023		Totale 31/12/2022	
	Riserva positiva	Riserva negativa	Riserva positiva	Riserva negativa
1. Titoli di debito	175	(920)	-	(2.816)
2. Titoli di capitale	746	(14)	701	(20)
3. Finanziamenti	-	-	-	-
Totale	921	(934)	701	(2.835)

B.3 Riserve da valutazione delle attività finanziarie valutate al fair value con impatto sulla redditività complessiva: variazioni annue


	Titoli di debito	Titoli di capitale	Finanziamenti
1. ESISTENZE INIZIALI	(2.816)	681	-
2. VARIAZIONI POSITIVE	3.912	126	-
2.1 Incrementi di Fair Value	2.745	71	-
2.2 Rettifiche di valore per rischio di credito	1	X	-
2.3 Rigiro a conto economico di riserve negative da realizzo	701	X	-
2.4 Trasferimenti ad altre componenti di patrimonio netto (titoli di capitale)	-	-	-
2.5 Altre Variazioni	466	55	-
3. VARIAZIONI NEGATIVE	1.842	75	-
3.1 Riduzioni di Fair Value	269	10	-
3.2 Riprese di valore per rischio di credito	-	-	-
3.3 Rigiro a conto economico da riserve positivo: da realizzo	85	X	-
3.4 Trasferimenti ad altre componenti di patrimonio netto (titoli di capitale)	-	-	-
3.5 Altre Variazioni	1.488	65	-
4. RIMANENZE FINALI	(745)	732	-

B.4 Riserve da valutazione relative a piani a benefici definiti: variazioni annue

VOCI DI BILANCIO	31/12/2023	31/12/2022
1. ESISTENZE INIZIALI	(106)	(173)
2. VARIAZIONI POSITIVE	-	90
2.1 Utili attuariali relativi a piani previdenziali a benefici definiti	-	90
2.2 Altre variazioni	-	-
2.3 Operazioni di aggregazione aziendale	-	-
3. VARIAZIONI NEGATIVE	(2)	(23)
3.1 Perdite attuariali relative a piani previdenziali a benefici definiti	(2)	-
3.2 Altre variazioni	-	(23)
3.3 Operazioni di aggregazione aziendale	-	-
4. RIMANENZE FINALI	(107)	(106)

SEZIONE 2 – I FONDI PROPRI E I COEFFICIENTI DI VIGILANZA

In merito al contenuto della presente sezione, si fa rinvio all'informativa sui fondi propri e sull'adeguatezza patrimoniale contenuta nell'informativa al pubblico ("Terzo Pilastro"), predisposta su base consolidata dalla Capogruppo Cassa Centrale Banca Credito Cooperativo Italiano S.p.A. ai sensi del Regolamento (UE) n. 575/2013 del 26 giugno 2013 (CRR).



Parte G

Operazioni di
aggregazione
riguardanti
imprese o rami
d'azienda

SEZIONE 1 – OPERAZIONI REALIZZATE DURANTE L'ESERCIZIO


Nel corso dell'esercizio la Banca non ha effettuato operazioni di aggregazione di imprese o rami d'azienda, come disciplinate ai sensi dell'IFRS 3, e neanche operazioni di aggregazione con soggetti sottoposti a comune controllo (cd. "Business combination between entities under common control").

SEZIONE 2 – OPERAZIONI REALIZZATE DOPO LA CHIUSURA DELL'ESERCIZIO

Successivamente alla chiusura dell'esercizio 2023 e fino alla data di approvazione del progetto di bilancio da parte del Consiglio di Amministrazione la Banca non ha perfezionato operazioni di aggregazioni di imprese o rami d'azienda, come disciplinate ai sensi dell'IFRS 3, e neanche operazioni di aggregazione con soggetti sottoposti a comune controllo (cd. business combination between entities under common control).

SEZIONE 3 - RETTIFICHE RETROSPETTIVE

Nel corso dell'esercizio 2023 non sono state rilevate rettifiche relative ad aggregazioni aziendali verificatesi nello stesso esercizio o in esercizi precedenti.



Parte H

Operazioni con parti correlate

La Banca, nel rispetto delle procedure previste dalla normativa di settore, ha adottato il "Regolamento di Gruppo per la gestione delle operazioni con soggetti collegati".

Il predetto Regolamento, che tiene conto di quanto previsto dalla Circolare di Banca d'Italia n. 263 del 27 dicembre 2006 e successivi aggiornamenti, ha lo scopo di disciplinare l'individuazione, l'approvazione e l'esecuzione delle Operazioni con Soggetti Collegati poste in essere dalla Capogruppo, dalle Banche Affiliate e dalle Società del Gruppo, nonché gli assetti organizzativi e il sistema dei controlli interni di cui il Gruppo si dota al fine di preservare l'integrità dei processi decisionali nelle Operazioni con Soggetti Collegati, garantendo il costante rispetto dei limiti prudenziali e delle procedure deliberative stabiliti dalla predetta Circolare di Banca d'Italia.

Ai fini più strettamente contabili rilevano altresì le disposizioni dello "IAS 24 – Informativa di bilancio sulle operazioni con parti correlate" per le quali la Banca ha recepito le indicazioni fornite a livello di Gruppo Cassa Centrale in tema di individuazione del relativo perimetro.

Più in dettaglio, nell'ambito della normativa interna del Gruppo Cassa Centrale, vengono identificate come parti correlate:

Persone fisiche:

- dirigenti con responsabilità strategiche (compresi gli Amministratori e membri Direzione Generale) dell'entità che redige il bilancio:
 - dirigenti con responsabilità strategiche sono i soggetti che hanno il potere e la responsabilità, direttamente o indirettamente, della pianificazione, della direzione e del controllo delle attività della Società;
- i familiari stretti dei "dirigenti con responsabilità strategiche":
 - si considerano familiari stretti di una persona quei familiari che ci si attende possano influenzare, o essere influenzati, da tale soggetto nei loro rapporti con l'entità, tra cui:
 - i figli (anche non conviventi) e il coniuge (anche se legalmente separato) o il convivente more uxorio di tale soggetto;
 - i figli del coniuge o del convivente more uxorio di tale soggetto;
 - i soggetti fiscalmente a carico di tale soggetto o a carico del coniuge o del convivente;
 - i fratelli, le sorelle, i genitori, i nonni e i nipoti - anche se non conviventi - di tale soggetto.

Persone giuridiche:

- entità controllata (controllo diretto, indiretto o congiunto) da uno dei soggetti di cui al punto precedente (persone fisiche);
- entità che ha influenza notevole sulla entità che redige il bilancio, nonché le loro controllate e relative joint venture;
- BCC-CR-RAIKA appartenenti al Gruppo Cassa Centrale;
- società appartenenti al Gruppo Cassa Centrale (controllo diretto, indiretto o congiunto) nonché le loro controllate;
- società collegate e le joint venture nonché loro controllate;
- i piani per benefici successivi alla fine del rapporto di lavoro a favore dei dipendenti del Gruppo.

1. Informazioni sui compensi dei dirigenti con responsabilità strategiche

I dirigenti con responsabilità strategiche sono i soggetti che hanno il potere e la responsabilità, direttamente o indirettamente, della pianificazione, della direzione e del controllo delle attività della Società.

Rientrano tra questi soggetti:

Il Direttore Generale, il Vice Direttore Generale, i componenti del Consiglio di Amministrazione ed i Sindaci.

La tabella che segue riporta, in ossequio a quanto richiesto dal par. 17 dello IAS 24, l'ammontare dei compensi corrisposti nell'esercizio ai componenti degli Organi di Amministrazione e Controllo nonché i compensi relativi agli altri dirigenti con responsabilità strategiche che rientrano nella nozione di "parte correlata".

	ORGANI DI AMMINISTRAZ.		ORGANI DI CONTROLLO		ALTRI MANAGERS		TOTALE AL 31/12/2023	
	Importo di Competenza	Importo corrisposto	Importo di Competenza	Importo corrisposto	Importo di Competenza	Importo corrisposto	Importo di Competenza	Importo corrisposto
Salari e altri benefici a breve termine	187	187	91	91	638	638	917	917
Benefici successivi al rapporto di lavoro (previdenziali, assicurazioni, ecc)	29	29	16	16	241	241	286	286
Altri benefici a lungo termine	-	-	-	-	-	-	-	-
Indennità per la cessazione del rapporto di lavoro	-	-	-	-	-	-	-	-
Pagamenti in azioni	-	-	-	-	-	-	-	-
Totale	216	216	107	107	879	879	1.203	1.203

2. Informazioni sulle transazioni con parti correlate

La tabella che segue riporta le informazioni sui rapporti patrimoniali ed economici intercorsi nel periodo di riferimento con le parti correlate.

	Attivo	Passivo	Garanzie rilasciate	Garanzie ricevute	Ricavi	Costi
Capogruppo	78.561	111.746	-	-	4.023	4.453
Controllate	1	-	-	-	929	-
Collegate	9.677	20	-	-	191	-
Amministratori e Dirigenti	1.068	459	-	1.162	55	-
Altre parti correlate	4.627	13.106	43	10.497	186	225
Totale	93.935	125.331	43	11.659	5.384	4.678

Si precisa che le "Altre parti correlate" includono gli stretti familiari degli Amministratori, dei Sindaci e degli altri Dirigenti con responsabilità strategica, nonché le società controllate, sottoposte a controllo congiunto e collegate dei medesimi soggetti o dei loro stretti familiari.

Le operazioni con parti correlate non hanno una incidenza significativa sulla situazione patrimoniale e finanziaria, sul risultato economico e sui flussi finanziari della Banca.

Nel corso dell'esercizio non risultano rettifiche di valore analitiche o perdite per crediti verso parti correlate. Sui crediti verso parti correlate è stata applicata unicamente la svalutazione collettiva come previsto dall'IFRS 9.

I rapporti e le operazioni intercorse con le parti correlate sono riconducibili all'ordinaria attività di credito e di servizio, si sono normalmente sviluppati nel corso dell'esercizio in funzione delle esigenze od utilità contingenti, nell'interesse comune delle parti. Le condizioni applicate ai singoli rapporti ed alle operazioni con tali controparti non si discostano da quelle correnti di mercato, ovvero sono allineate, qualora ne ricorrano i presupposti, alle condizioni applicate al personale dipendente.

3. Altre informazioni – Società che esercita attività di direzione e coordinamento

Denominazione della Capogruppo

Cassa Centrale Banca – Credito Cooperativo Italiano S.p.A., Sede legale Via G. Segantini, 5 – 38122 Trento (TN)

Dati economici e patrimoniali

Ai sensi dell'art. 2497 bis c.c., vengono esposti i dati essenziali dell'ultimo bilancio approvato (chiuso al 31.12.2022) dalla controllante.

Stato Patrimoniale sintetico

(importi in migliaia di euro)

Voci dell'attivo	31/12/2022
Cassa e disponibilità liquide	293.887
Attività finanziarie	22.646.937
Partecipazioni	242.489
Attività materiali ed immateriali	22.756
Altre attività	507.887
Totale attivo	23.713.956

(Importi in migliaia di euro)


Voci del passivo	31/12/2022
Passività finanziarie	21.818.522
Altre passività	701.206
Trattamento di fine rapporto del personale	1.201
Fondi per rischi ed oneri	24.709
Patrimonio netto	1.168.319
Totale Passivo	23.713.956

Conto Economico sintetico

(importi in migliaia di euro)

Voci di Conto Economico	31/12/2022
Margine di interesse	78.888
Commissioni nette	98.829
Dividendi	45.259
Risultato netto delle attività e passività in portafoglio*	5.260
Margine di intermediazione	228.236
Rettifiche/riprese di valore nette	1.709
Risultato della gestione finanziaria	229.945
Oneri di gestione	(201.633)
Accantonamenti netti ai fondi per rischi e oneri	(617)
Altri proventi (oneri)	40.652
Utile (Perdita) dalla cessione di investimenti e partecipazioni	(17.794)
Risultato corrente lordo	50.554
Imposte sul reddito	(5.893)
Risultato netto	44.660


* La voce include il Risultato netto dell'attività di negoziazione, il Risultato netto dell'attività di copertura, Utili (perdite) da cessione o riacquisto di attività finanziarie, Risultato netto delle altre attività e passività finanziarie valutate al fair value con impatto a conto economico.



Parte I

Accordi di
pagamento
basati su
propri
strumenti
patrimoniali


La presente sezione non viene compilata in quanto la Banca non ha in essere accordi di pagamento basati su propri strumenti patrimoniali.



Parte L

Informativa di settore

La Banca, non essendo quotata o emittente titoli diffusi, non è tenuta alla compilazione dell'informativa di settore di cui all'IFRS 8.



Parte M

Informativa sul leasing

SEZIONE 1 – LOCATARIO

Informazioni qualitative

L'IFRS 16 ha uniformato, in capo al locatario, il trattamento contabile dei leasing operativi e finanziari, imponendo al locatario di rilevare:

- nella situazione patrimoniale-finanziaria: i) una passività di natura finanziaria, che rappresenta il valore attuale dei canoni futuri che la società è impegnata a pagare a fronte del contratto di locazione, e ii) un'attività che rappresenta il "diritto d'uso" del bene oggetto di locazione;
- nel Conto Economico: i) gli oneri finanziari connessi alla summenzionata passività finanziaria e ii) gli ammortamenti connessi al summenzionato "diritto d'uso".

Il locatario rileva nel Conto Economico gli interessi derivanti dalla passività per leasing e gli ammortamenti del diritto d'uso. Il diritto d'uso è ammortizzato sulla durata effettiva del contratto sottostante.

Nell'ambito degli aspetti contabili evidenziati, la Banca ha in essere principalmente contratti di locazione relativi ad immobili ad uso filiale.

Le scelte applicate dalla Banca

Le scelte operate dalla Banca in materia di IFRS 16 sono del tutto coerenti con quelle applicate dall'intero Gruppo Cassa Centrale.

Più in dettaglio, la Banca adotta l'IFRS 16 avvalendosi dell'approccio prospettico semplificato, che prevede l'iscrizione di una passività per leasing pari al valore attuale dei canoni di locazione futuri e di un diritto d'uso di pari importo. Tale approccio non comporta pertanto un impatto sul patrimonio netto.

La Banca, adottando l'espedito pratico di cui al Paragrafo 6 del principio IFRS 16, esclude dal perimetro di applicazione (i) i contratti con vita utile residua alla data di prima applicazione inferiore a 12 mesi e (ii) i contratti aventi ad oggetto beni di valore inferiore a Euro 5.000. Con riferimento a queste due fattispecie, i canoni di locazione sono stati registrati tra i costi operativi nel Conto Economico. La Banca applica l'IFRS 16 anche agli embedded leases, ovvero ai contratti di natura diversa dalla locazione/leasing/noleggio i quali contengono sostanzialmente locazioni, leasing o noleggi a lungo termine.

Tasso di attualizzazione

La Banca, in applicazione del principio IFRS 16, utilizza il tasso medio ponderato della raccolta a scadenza.

Durata del contratto

La durata del contratto corrisponde al periodo non annullabile nel quale la singola società è soggetta ad una obbligazione verso il locatore e ha il diritto all'utilizzo della cosa locata. Fanno parte della durata del contratto:

- i periodi coperti dall'opzione di proroga del leasing, se il locatario ha la ragionevole certezza di esercitare l'opzione; e
- i periodi coperti dall'opzione di risoluzione del leasing, se il locatario ha la ragionevole certezza di non esercitare l'opzione.

Non fanno parte della durata del contratto i periodi coperti da un'opzione a terminare il contratto bilaterale. In questi casi la durata del contratto è limitata al periodo di notifica per l'esercizio dell'opzione stessa.

Componenti di leasing e non leasing

La Banca ha valutato di separare le componenti di servizio da quelle di leasing. Le sole componenti di leasing partecipano alla definizione della passività per leasing, mentre le componenti di servizio mantengono lo stesso trattamento contabile degli altri costi operativi.

Informazioni quantitative

Tutte le informazioni di natura quantitativa relative ai diritti d'uso acquisiti con il leasing, ai debiti per leasing e alle relative componenti economiche, sono già state esposte nell'ambito di altre sezioni della presente Nota Integrativa.

Nello specifico:

- le informazioni sui diritti d'uso acquisiti con il leasing sono presenti nella "Parte B – Informazioni sullo Stato Patrimoniale, Attivo, Sezione 8 - Attività materiali e Sezione 9 - Attività immateriali";
- le informazioni sui debiti per leasing sono presenti nella "Parte B – Informazioni sullo Stato Patrimoniale, Passivo,

Sezione 1 – Passività finanziarie valutate al costo ammortizzato”;


- le informazioni sugli interessi passivi sui debiti per leasing e gli altri oneri connessi con i diritti d'uso acquisiti con il leasing, gli utili e le perdite derivanti da operazioni di vendita e retrolocazione e i proventi derivanti da operazioni di sub-leasing sono presenti nella “Parte C – Informazioni sul Conto Economico”, nelle rispettive sezioni.

Si rimanda pertanto alle considerazioni esposte nelle parti informative sopra menzionate.

SEZIONE 2 – LOCATORE

Si tratta di fattispecie non applicabile per la Banca.

Alla data di riferimento del presente bilancio la Banca non ha posto in essere operazioni di leasing nelle quali agisca in qualità di soggetto locatore.



The background features a dark teal base with a large, light blue circle on the left. A dark blue triangle is positioned at the top left, overlapping the circle. On the right side, there is a vertical stack of four colored rectangles: dark teal, medium blue, orange, and light orange.

Allegati al bilancio

Allegato A)

**Corrispettivi
della revisione
e dei servizi
diversi
dalla revisione**

CORRISPETTIVI DELLA REVISIONE E DEI SERVIZI DIVERSI DALLA REVISIONE

In ottemperanza a quanto previsto dall'art. 2427, 1° comma, n 16-bis del codice civile, si riepilogano di seguito i corrispettivi contrattuali riconosciuti alle società KPMG S.p.a. e Deloitte & Touche S.p.a. per l'incarico di revisione legale dei conti e per la prestazione di altri servizi resi alla Banca.

Tipologia servizi	Deloitte & Touche Spa	KPMG Spa
Servizi di revisione contabile	30	-
- Revisione contabile del Bilancio d'esercizio	19	-
- Revisione contabile dei prospetti contabili e del reporting package semestrale	8	-
- Verifica periodica contabilità	3	-
Altri servizi correlati alla revisione	-	4
- Sottoscrizione delle dichiarazioni fiscali-	-	-
- Attestazione del Fondo Nazionale di Garanzia	-	4
- Mifid	-	-
Altri servizi	-	-
- Verifica dati per il calcolo della contribuzione al Fondo di Risoluzione Unico	-	-
Totale	30	4

ELENCO FILIALI

LUCCA	Viale Europa, 797 D	Tel. 0583 1747655	Fax 0583 1747654
SAN GIULIANO TERME	Via Alamanni, 9	Tel. 050 8061311	Fax 050 8061312
PISA	Via Italo Bargagna 116	Tel. 050 8068125	Fax 050 8068124
CASCINA	Viale Comasco Comaschi 122	Tel. 050 6390720	Fax 050 6390722
LIVORNO 1	Via dei Lanzi 23	Tel. 0586 884616	Fax 0586 219205
LIVORNO 2	Via Dell'Artigianato 37/E	Tel. 0586 426708	Fax 0586 406245
LIVORNO 3	Via Del Mare 96 Ardenza	Tel. 0586 503160	Fax 0586 509622
LIVORNO 4	Piazza Damiano Chiesa 38/38	Tel. 0586 867128	Fax 0586 864635
COLLESALVETTI	Via Roma 182	Tel. 0586 966261	Fax 0586 964812
ROSIGNANO SOLVAY	Via Cairoli 85	Tel. 0586 764544	Fax 0586 769014
VADA	Viale Italia 50	Tel. 0586 785063	Fax 0586 788130
SAN PIETRO IN PALAZZI	Via Silvio Pellico 22	Tel. 0586 661271	Fax 0586 662355
CECINA	Via Bianchi, 10	Tel. 0586 631705	Fax 0586 682650
LA CALIFORNIA	Via Aurelia 37	Tel. 0586 677545	Fax 0586 677528
DONORATICO	Via Toniolo ang. Via della Pace	Tel. 0565 776340	Fax 0565 776342
CASTAGNETO CARDUCCI	Via V. Emanuele 44	Tel. 0565 763607	Fax 0565 765714
SAN VINCENZO	Corso Italia 11	Tel. 0565 704036	Fax 0565 703959
VENTURINA	Via Don Sturzo 4/1	Tel. 0565 855739	Fax 0565 852622
PIOMBINO	Viale Petrarca 103/111	Tel. 0565 226488	Fax 0565/226585
FOLLONICA	Via Fratti 28	Tel. 0566 48021	Fax 0566 49070
GAVORRANO	Via Marconi 56	Tel. 0566 847002	Fax 0566 847047
GROSSETO	Via della Pace 225	Tel. 0564 412616	Fax 0564 421702
GROSSETO 2	Via Senegal 83	Tel. 0564 455870	Fax 0564 462405
PORTOFERRAIO	Calata Italia, 26/27	Tel. 0565/1828114	Fax 0565 1828115
<hr/>			
DIREZIONE	Via Aurelia 11 Donoratico	Tel. 0565 778711	Fax 0565 778739